



CSONGRÁD-CSANÁD MEGYEI
KORMÁNYHIVATAL
FOGLALKOZTATÁSI FŐOSZTÁLY

Ikt. szám: CSM/01/000176-9/2020

Munkaerőpiaci helyzetkép

Csongrád-Csanád megye

2020. július



Jóváhagyta:

dr. Juhász Tünde

kormány megbízott nevében és megbízásából:

Készítette:

Fejes Ágnes
kormánytisztviselő

Szeged, 2020. augusztus 18.

Budai László
főosztályvezető

Munkaerőpiaci helyzetkép Csongrád-Csanád megye 2020. július

A tartalomból:

Főbb megyei adatok	2
Álláskeresők száma	3
Álláskeresők aránya	3
Összetétel adatok	4
Ellátás, iskolai végzettség	5
Áramlási információk	5
Megyei állás adatok	6
Járási adatok	7

Főbb adatok

Csongrád-Csanád megye	2019	2020		változás az előző		változás az előző	
	július	június	július	hónaphoz	évhez	hónaphoz	évhez
	fő			% -ban		főben	
Nyilvántartott álláskeresők száma	6617	10916	9957	91,2	150,5	-959	3340
Férfi	3142	5097	4708	92,4	149,8	-389	1566
Nő	3475	5819	5249	90,2	151,1	-570	1774
legfeljebb ált. iskola	1714	2647	2442	92,3	142,5	-205	728
szakmunkásképző, szakiskola	1599	2767	2450	88,5	153,2	-317	851
szakközépiskola, szakgimnázium, technikum	1667	2892	2559	88,5	153,5	-333	892
gimnázium	850	1478	1344	90,9	158,1	-134	494
diplomás	787	1132	1162	102,7	147,6	30	375
25 évnél fiatalabb	898	1419	1438	101,3	160,1	19	540
25-59 év közöttiek	4396	7882	6891	87,4	156,8	-991	2495
60 éves és idősebb	1323	1615	1628	100,8	123,1	13	305
Nyilvántartásba belépő	1450	2134	1766	82,8	121,8	-368	316
Első alkalommal belépő	238	261	318	121,8	133,6	57	80
RSZS+FHT	899	858	886	103,3	98,6	28	-13
álláskeresői járadék	1693	3653	2455	67,2	145,0	-1198	762
álláskeresői segély	1015	1209	1245	103,0	122,7	36	230
Tartósan (1 éven túl) regisztráltak	1429	1522	1528	100,4	106,9	6	99
Tartós munkanélküli arány	21,6%	13,9%	15,4%			1,5%	-6,2%
Nyilvántartott pályakezdő álláskeresők száma	616	693	829	119,6	134,6	136	213
A nyilvántartott álláskeresők aránya (a gazdaságilag aktív népesség százalékában)	3,6	5,9	5,4			-0,5	1,8
Rendelkezésre álló álláshelyek száma	3490	3041	4809	158,1	137,8	1768	1319

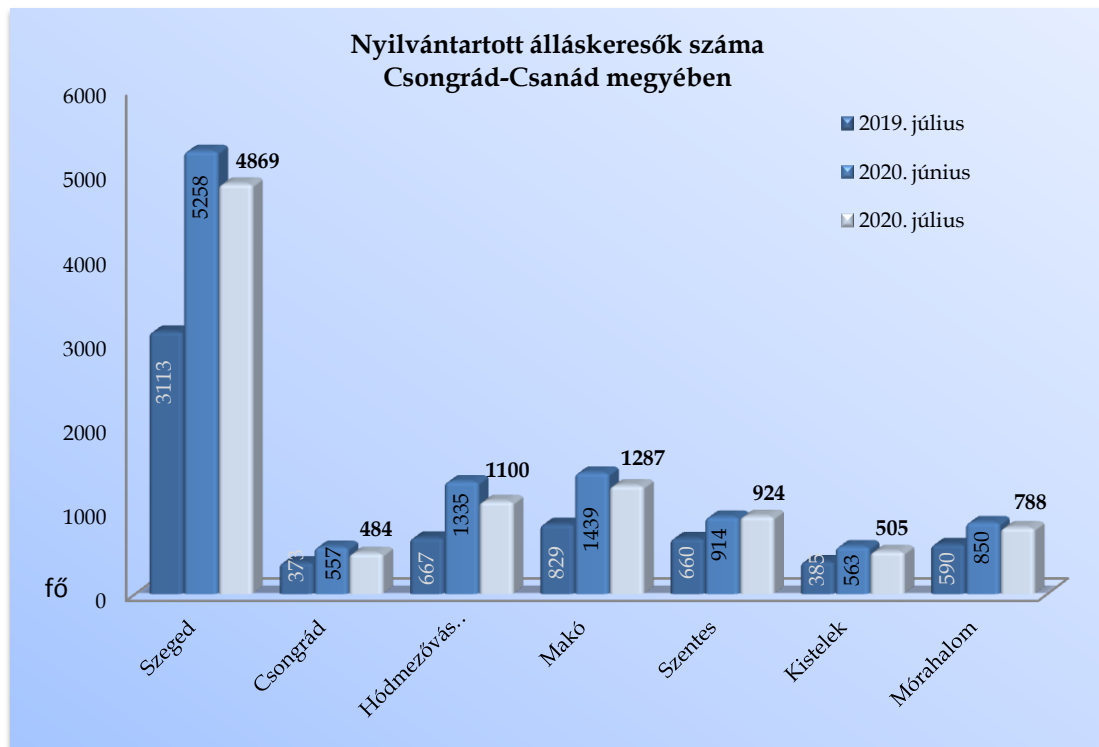
* százalékpont

Járások	Nyilvántartott álláskeresők száma (fő)			A nyilvántartott álláskeresők aránya (a gazdaságilag aktív népesség százalékában) %			Nyilvántartott pályakezdő álláskeresők száma (fő)	Tartósan regisztrált álláskeresők száma (fő)*
	2019. július	2020. június	2020. július	2019. július	2020. június	2020. július	2020. július	2020. július
Szeged	3113	5258	4869	3,3	5,5	5,1	419	635
Csongrád	373	557	484	4,2	6,2	5,4	60	71
Hódmezővásárhely	667	1335	1100	2,9	5,8	4,8	74	187
Makó	829	1439	1287	4,4	7,6	6,8	62	222
Szentes	660	914	924	3,7	5,2	5,2	111	122
Kistelek	385	563	505	5,0	7,3	6,6	46	124
Mórahalom	590	850	788	4,5	6,5	6,0	57	167
Csongrád-Csanád megye	6617	10916	9957	3,6	5,9	5,4	829	1528
Dél-Alföld	30252	46870	44654	5,2	8,1	7,7	3704	8772
Magyarország	247787	376290	365755	5,3	8,1	7,8	28328	79429

* Egy éve, vagy annál régebben megszakítás nélkül minden hónapban szerepel a nyilvántartott álláskeresők állományában

2020. július végére, Csongrád-Csanád megyében a nyilvántartott álláskeresők száma egy hónap alatt közel ezer fővel csökkent

Csongrád-Csanád megyében, 2020. július végén a nyilvántartott álláskeresők száma **9 957 fő** lett, amely 959 fővel, 9%-kal kevesebb, mint az előző hó végi záró létszám. Az álláskeresők 49%-a (4 869 fő) a szegedi, 13% (1 287 fő) a makói, 11% a hódmezővásárhelyi (1 100 fő) regisztrációban szerepelt.



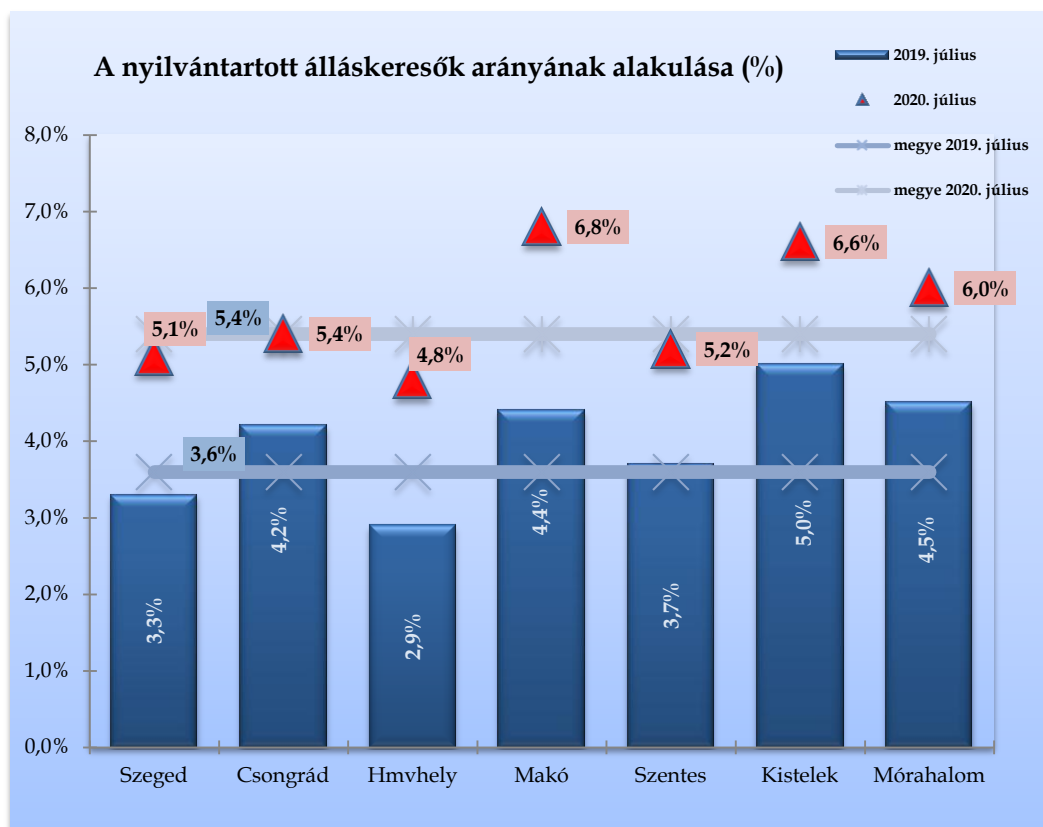
Egy hónap alatt egyedül Szentesen emelkedett minimálisan a regisztrációban lévők száma (10 fővel). Szegeden **389 fővel** (7%-kal), Hódmezővásárhelyen 235 fővel (**17,6%**-

kal), Makón 152 fővel (10,6%-kal) csökkent a számuk. Csongrádon 73 fős (13%-os), Mórahalmon 62 fős (7%-os), Kisteleken 58 fős (10%-os) visszaesés következett be.

A **2019. júliusi adatokkal** összevetve a tényadatokat, megyei szinten **egy év távlatában mintegy 3,3 ezer (3 340) fős, 50,5%-os** létszámtöbblet látszik. A járások közül a legnagyobb mértékű emelkedés Hódmezővásárhelyen történt, ahol 65%-kal (433 fővel) nőtt egy év alatt az álláskeresők száma, Szegeden 56,4%-kal (1 756 fővel), Makón 55%-kal (458 fővel) emelkedett a számuk. Szentesen 40%-kal (264 fővel), Mórahalmon 34%-kal (198 fővel) Csongrádon és Kisteleken 30-31%-kal (111, illetve 120 fővel) szerepelnek többen a regisztrációban, a bázisidőszakkal összevetve.

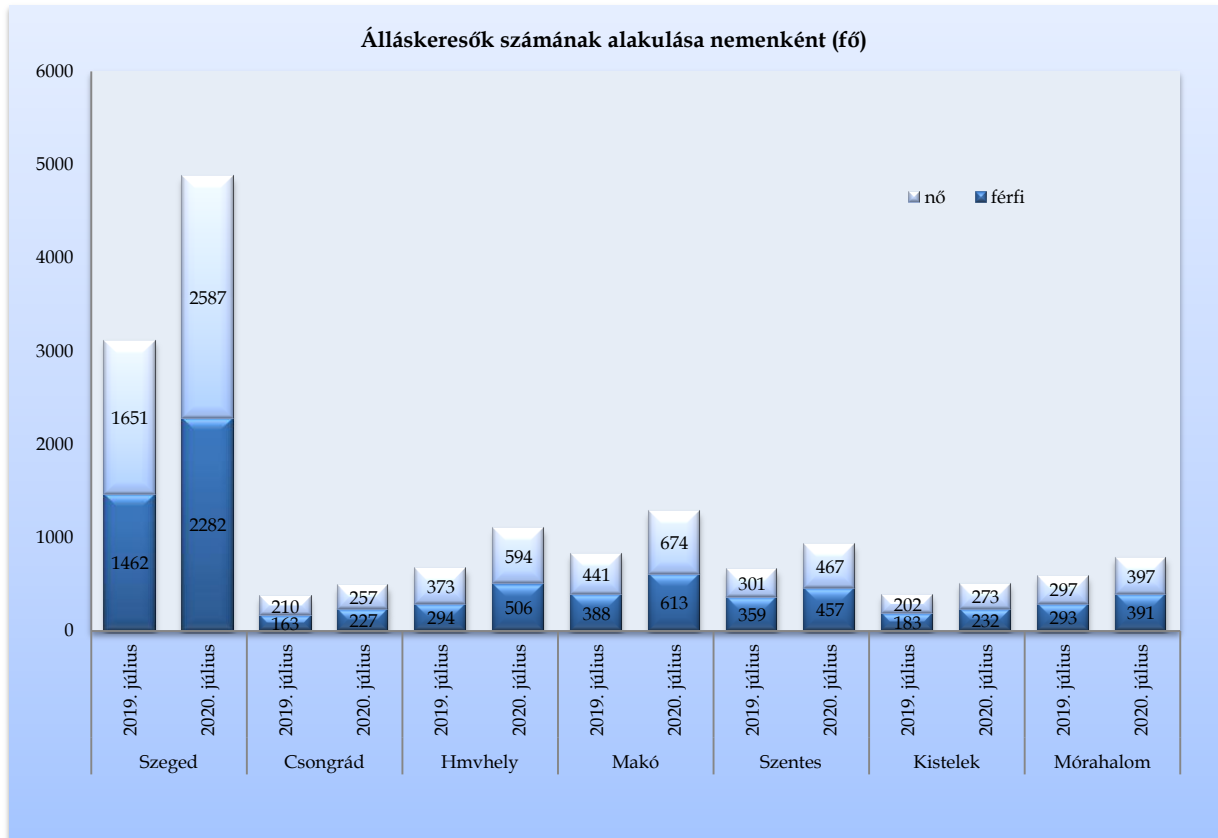
Álláskeresők relatív szintje

A megyében nyilvántartott álláskeresők relatív szintje (gazdaságilag aktív népesség százalékában mért aránya) 2020. július végén – 0,5%-ponttal elmaradva a júniusitól – **5,4%** volt, az egy évvel korábbinál 1,8%-ponttal lett kedvezőtlenebb. A mutató értéke a megye járásai közül Hódmezővásárhelyen (**4,8%**) volt ebben a hónapban a legalacsonyabb, illetve még Szegeden (5,1%) és Szentesen (5,2%) volt megyei átlag alatt. Makó térségében lett legmagasabb a ráta, **6,8%**-kal. Egy év alatt Makón 2,4%-pontos, Hódmezővásárhelyen 1,9%-pontos emelkedés következett be.



Nemenkénti megoszlás, korcsoportok, pályakezdők

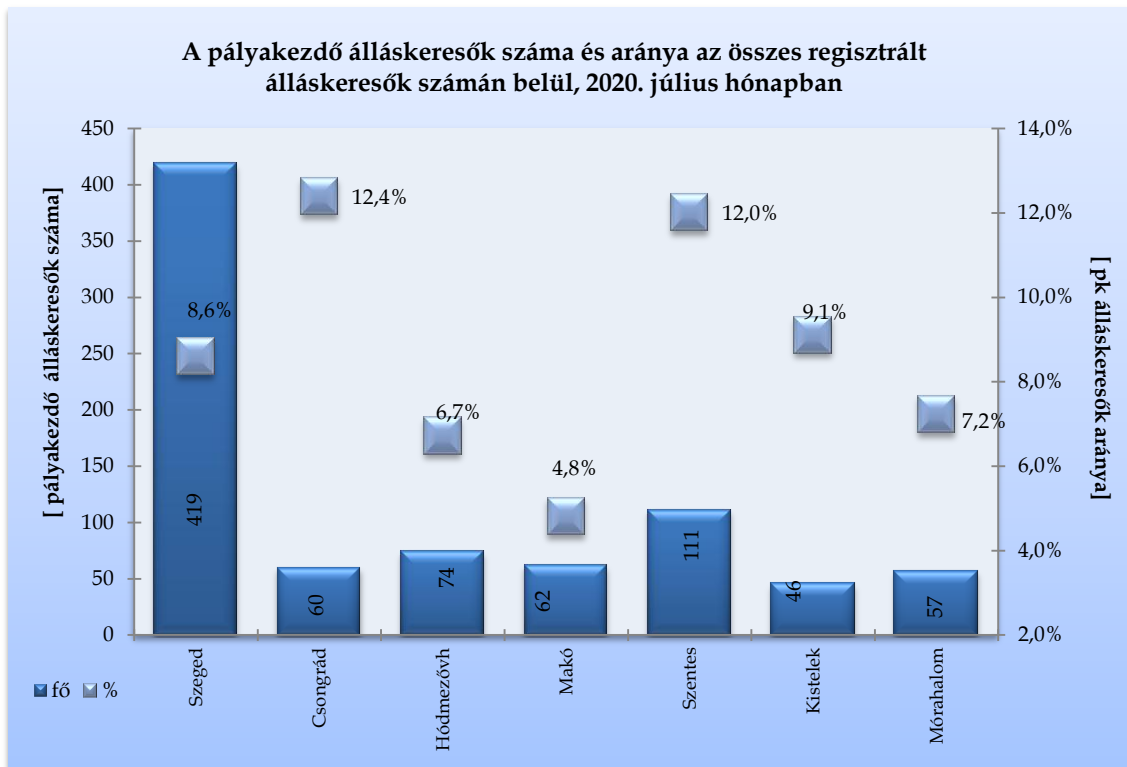
A megyében, 2020. július végén a járási nyilvántartásokban 5 249 nő és 4 708 férfi szerepelt. Egy hónap alatt a nők száma 570 fővel, 10 százalékkal, a férfiaké 389 fővel, 7,6 százalékkal csökkent, a nők aránya 52,7%-ra változott az állás keresők között. Egy év alatt a férfiak száma 1 566 fővel, 50%-kal, a nőké 1 774 fővel, 51%-kal lett több. A járások között a nők aránya a legmagasabb Kisteleken és Hódmezővásárhelyen 54%-kal, Mórahalmon és Szentesen a legalacsonyabb, 50,4-50,5%-kal.



Az állás keresők **korszerkezete** kisebb mértékben változott egy hónap alatt: a regisztráltak 14,4%-a (1 438 fő) 25 évnél fiatalabb, 32%-uk pedig már betöltötte az 50. életévét, mely 3 197 főt jelentett július végén, közülük 1 628-an már elérték a 60. évet. A 25 év alattiak száma 540 fővel, 60%-kal, az 50 év felettieké 733 fővel, 30%-kal nőtt egy év alatt.

2020. július végére a nyilvántartásban szereplő **pályakezdők** száma 829 főre emelkedett, ezzel a regisztráltak 8,3%-át képviselik. A fiatalok száma egy hónap alatt 136 fővel, közel 20%-kal nőtt, 213 fővel, 34,6%-kal haladta meg a 2019. júliusi pályakezdő záró létszámot is. A pályakezdő állás keresők 50,5%-a a szegedi regisztrációban szerepel (419 fő).

Jelentősebben meghaladja a megyei átlagot a fiatalok részaránya Csongrádon (12,4%-kal) és Szentesen (12%), legalacsonyabb a makói járásban (4,8%-kal).



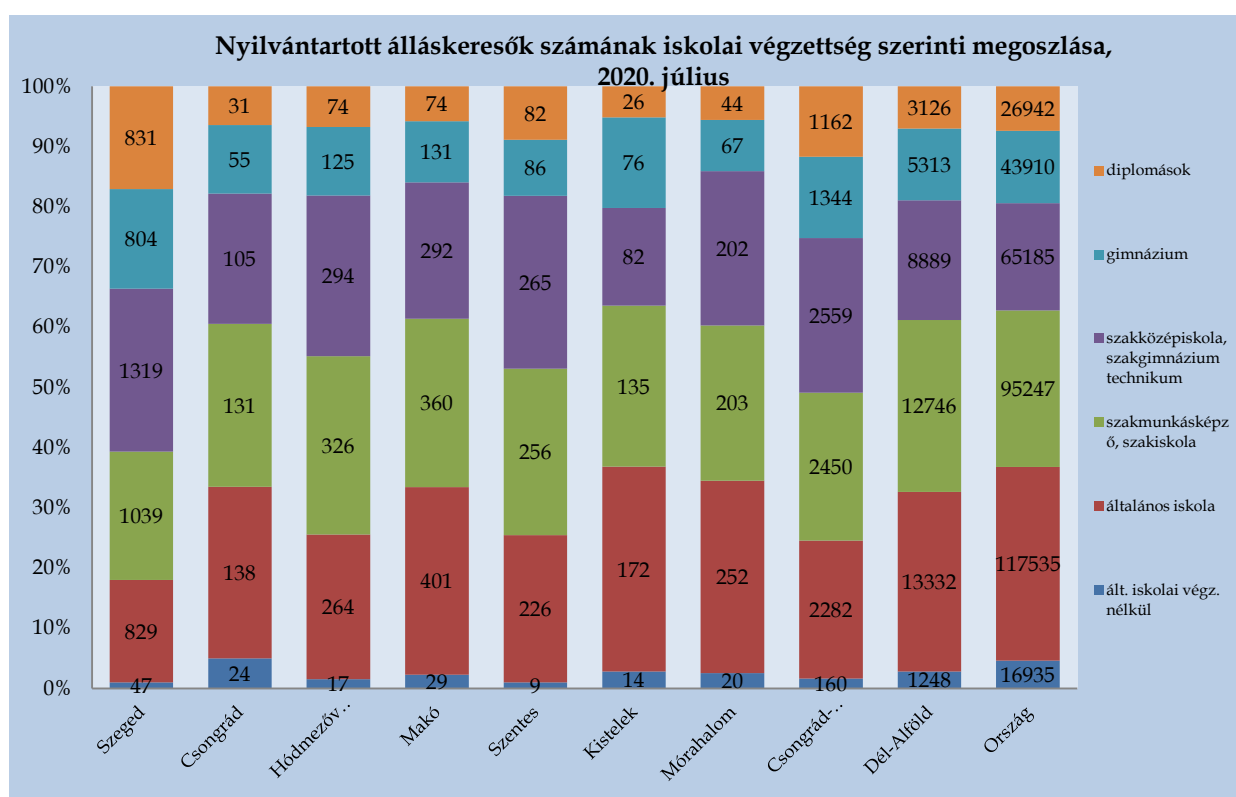
Álláskeresőink 71,9%-a (7 164 fő) kevesebb, mint fél éve; 10,7%-a 6 hónapnál régebben, de 12 hónapnál rövidebb ideje; **15,4%-a** (1 528 fő) egy éve, vagy annál hosszabb ideje szerepel folyamatosan a nyilvántartásban, tehát **tartósan** regisztrált álláskereső. Egy hónap alatt 1,5%-ponttal emelkedett, egy év távlatában 6,2%-ponttal esett vissza megyei szinten a tartósan álláskeresők aránya. E réteg aránya a járásokban 13 és 25% között mozog, Szegeden és Szentesen a legalacsonyabb, Kisteleken a legmagasabb ez a hányad. A tartósan munka nélkül lévők száma megyei szinten egy hónap alatt hat fővel, egy év távlatában pedig 99 fővel, 7%-kal nőtt. Szegeden 3,3%-kal (22 fővel) csökkent, Mórahalmon egy fővel, Csongrádon 13%-kal, Hódmezővásárhelyen 17,6%-kal (28 fővel) nőtt a számuk. Makón és Szentesen 20-21%-os, Kisteleken, **26,5%-os** a növekedés mértéke 2019 júliusához képest.

Iskolai végzettség, ellátások

Csongrád-Csanád megyében az álláskeresők iskolai végzettségenkénti összetétele egy hónap alatt kisebb mértékben változott. 2020. július végén a megyében nyilvántartott álláskeresők 24,5%-a, 2 442 fő legfeljebb általános iskolát végzett, ugyancsak 24,5%-uk szakmunkás, illetve szakiskolai végzettségű (2 450 fő). Az álláskeresők 26%-a (2 559 fő)

szakközépiskolában, technikumban fejezte be tanulmányait. A gimnáziumi érettségivel rendelkezők aránya 13,5 százalék (1 344 fő). Diplomával az álláskeresők 10,5 százaléka rendelkezett, számuk 1 162 fő volt a vizsgált hónap végén. A felsőfokú végzettségűek 71,5%-a (831 fő) a szegedi nyilvántartásban szerepel.

A regisztrációban a legfeljebb általános iskolát végzettek száma egy hónap alatt 205 fővel (8%-kal), a szakmunkásoké 317 fővel (11,5%-kal), az érettségizetteké 467 fővel (11%-kal) csökkent, a diplomásoké 30 fővel, 3 százalékkal nőtt. Egy év alatt a legfeljebb általános iskolát végzők száma 728 fővel (42,5%-kal), a szakmunkásoké 851 fővel (53%-kal) nőtt, az érettségivel rendelkezőké 1 386 fővel (55%-kal) emelkedett, a diplomásoké is 375 fővel (48%-kal) lett több a megyében.



Az **országban** nyilvántartott álláskeresők 37%-a alacsony iskolai végzettségű (legfeljebb általános iskolát végzett), 26%-uk szakmunkás, 30%-uk érettségizett, 7%-uk diplomás.

Szeged térségében a nyilvántartásban lévők **18%-a** rendelkezik legfeljebb általános iskolai végzettséggel, 21,5%-uk szakmunkás, 27%-uk szakközépiskolát, technikumot fejezett be, 16,5%-uk gimnáziumban érettségizett, a diplomások aránya **17%-os**.

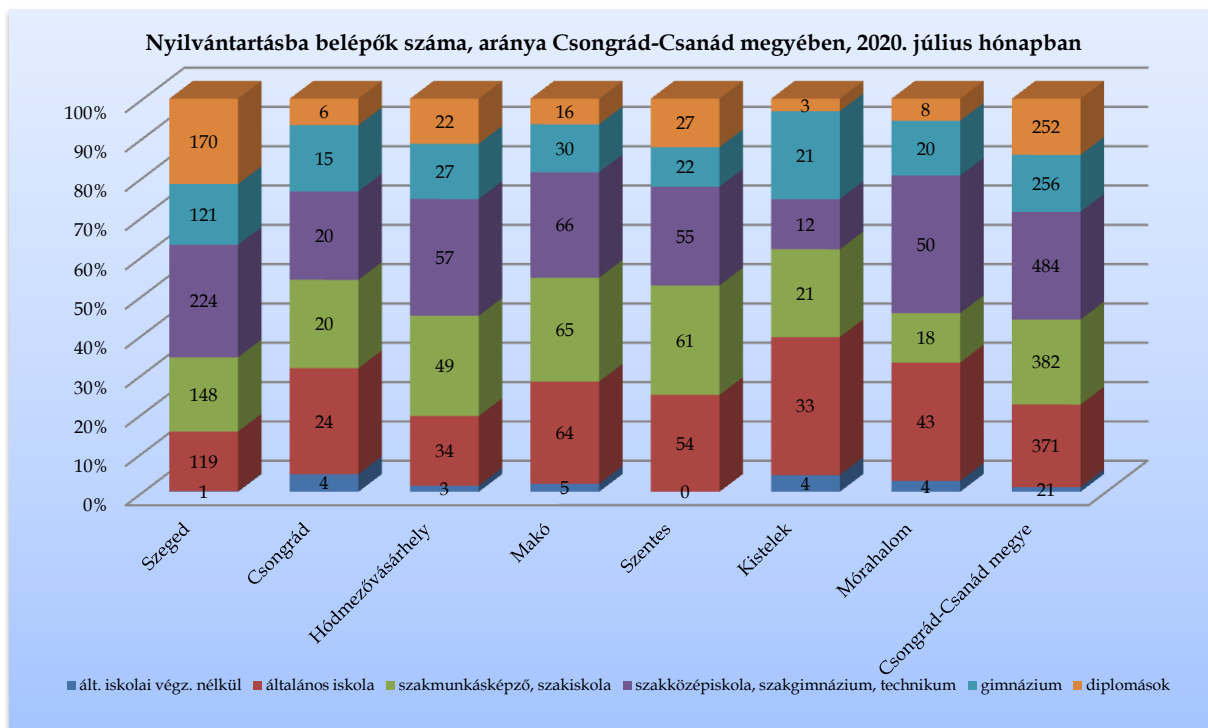
A **hódmezővásárhelyi járásban** a nyilvántartott álláskeresők 25,5%-a alacsony iskolai végzettségű, 29,5%-uk szakmunkás, 27%-uk szakközépiskolát, technikumot fejezett be, 11,5%-uk gimnáziumban érettségizett, 6,5%-uk diplomás.

Csongrád-Csanád megyében, a július végén nyilvántartott álláskeresők közel $\frac{1}{4}$ -e, **2 455 fő** álláskeresési **járadékban**, 12,5%-a (1 245 fő) pedig álláskeresési **segélyben** részesült. A járadékra jogosultak száma 1 198 fővel, harmadával visszaesett egy hónap alatt, másfélszeresére nőtt egy év alatt. Az álláskeresési segélyben részesülők száma egy év alatt 230 fővel, 23%-kal lett több. A foglalkoztatást helyettesítő támogatásban (FHT) részesülők száma a tárgyhónap végére 886 főre változott (9%), mely 28 fővel magasabb az előző havi létszámtól, az egy évvel korábbitól 13 fővel maradt el. A hónap végén nyilvántartott álláskeresők 54%-a, 5 371 fő nem részesült ellátásban, támogatásban.

Áramlási információk

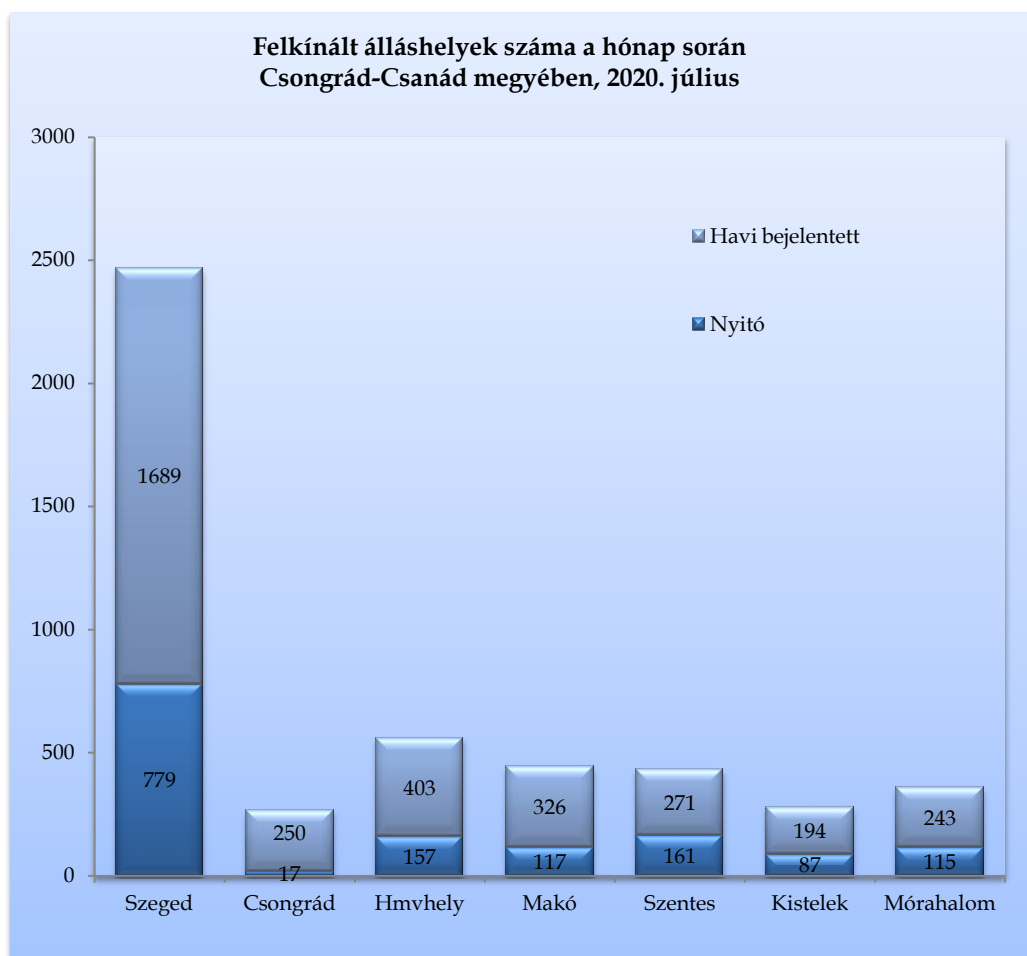
2020 júliusában, a megyében a regisztrációba bekerülők száma 1 766 fő volt, mely az előző havtól 368 fővel, 17%-kal maradt el, az egy évvel korábbi beáramlás 1,2-szerese lett. A tárgyhavi belépők közül az újonnan, először belépő ügyfelek száma 318 fő, mely a júniusi beáramlást 57 fővel (22%-kal), az egy évvel korábbit 80 fővel, egyharmadával haladta meg. A teljes bekerülő létszámon belül 318 fő pályakezdő, közülük 157-en először lettek ügyfeleink.

A 2020. július hónapban belépő 1 766 fő 51,5%-a nő, 48,5%-a férfi, 25,5%-uk (449 fő) 25 év alatti, 17%-uk 50 év feletti volt. A nyilvántartásba bekerülők 42%-a (746 fő) álláskeresési járadék folyósítására volt jogosult. Iskolai végzettséget tekintve 22%-uk (392 fő) legfeljebb általános iskolai, 21,5%-uk szakmunkás, illetve szakiskolai végzettséggel rendelkezik, 42%-uk érettségizett (740 fő), a diplomás bekerülő ügyfelek aránya 14 százalék, mely 252 főt jelentett ebben hónapban.



Álláshelyek

2020. július hónapban a megye foglalkoztatási osztályain bejelentett új álláshelyek száma 3 376 db volt. A hónap elején meglévő 1 433 álláshellyel együtt mintegy 4,8 ezer (4 809) álláslehetőséget tudunk a hónap során felkínálni munkát kereső ügyfeleinknek, mely 58%-kal haladta meg a júniusi hasonló adatot, 38%-kal (1 319-cel) lett több az egy évvel korábbinál is. A tárgy hónapban rendelkezésre álló állásbejelentések 68%-a (3 290 állás hely) volt támogatott foglalkoztatásra vonatkozó igény, az általános, nem támogatott álláslehetőségek száma 1 519 db volt. Az állások 60%-ának betöltéséhez legfeljebb általános iskolai végzettség elegendő volt, 21%-ához szakmunkás, illetve szakiskolai végzettség, 16%-ához érettségi, 3%-ához diploma volt szükséges. A július hónapban érvényes munkaerőigények 26%-a a közigazgatás (közfoglalkoztatás), 20% az ipar (beleértve az építőipart is), 11-11% a kereskedelem és a szálláshely-szolgáltatás, vendéglátás területéről származott.



A bejelentett álláshelyek számának alakulása Csongrád-Csanád megyében

2020. július					
Csongrád megye	Nyitónapi üres álláshelyek száma	Új bejelentett álláshelyek száma	Rendelkezésre álló álláshelyek száma	Meggzűnt álláshelyek száma	Zárónapi üres álláshelyek száma
A Mezőgazdaság, erdőgazdálkodás, halászat	48	71	119	-72	47
C Feldolgozóipar	306	313	619	-317	302
D Villamosenergia-, gáz-, gőzellátás, légtkondicionálás	3	6	9	-8	1
E Vízellátás; szennyvíz gyűjtése, kezelése, hulladékgazdálkodás	23	24	47	-27	20
F Építőipar	102	179	281	-148	133
G Kereskedelem, gépjárműjavítás	144	392	536	-378	158
H Szállítás, raktározás	77	82	159	-56	103
I Szálláshely-szolgáltatás, vendéglátás	84	442	526	-376	150
J Információ, kommunikáció	32	34	66	-37	29
K Pénzügyi, biztosítási tevékenység	21	9	30	-12	18
L Ingatlanügyletek	20	99	119	-53	66
M Szakmai, tudományos, műszaki tevékenység	40	130	170	-93	77
N Adminisztratív és szolgáltatást támogató tevékenység	68	163	231	-135	96

O Közigazgatás, védelem; kötelező társadalombiztosítás	372	871	1 243	-476	767
P Oktatás	14	36	50	-34	16
Q Humán-egészségügyi, szociális ellátás	38	178	216	-142	74
R Művészet, szórakoztatás, szabad idő	26	253	279	-212	67
S-T -U Egyéb	15	94	109	-63	46
összesen	1 433	3 376	4 809	-2 639	2 170
Támogatott	576	2 714	3 290	-2 040	1 250
Nem támogatott	857	662	1 519	-599	920
összesen	1 433	3 376	4 809	-2 639	2 170
Szeged	779	1 689	2 468	-1 267	1 201
Csongrád	17	250	267	-170	97
Hódmezővásárhely	157	403	560	-313	247
Makó	117	326	443	-320	123
Szentes	161	271	432	-226	206
Kistelek	87	194	281	-150	131
Mórahalom	115	243	358	-193	165
összesen	1 433	3 376	4 809	-2 639	2 170

A nyilvántartott állás keresők száma, összetétele – 2020. július

Járások	Nyilvántartott állás keresők száma (fő)					állás keresők
	2019	2020		változás az előző		aránya* (%)
	július	június	július	hónaphoz	évhez	2020. július
Szeged	3113	5258	4869	-389	1756	5,1
Csongrád	373	557	484	-73	111	5,4
Hódmezővásárhely	667	1335	1100	-235	433	4,8
Makó	829	1439	1287	-152	458	6,8
Szentes	660	914	924	10	264	5,2
Kistelek	385	563	505	-58	120	6,6
Mórahalom	590	850	788	-62	198	6,0
Csongrád megye	6617	10916	9957	-959	3340	5,4

* állás keresők – becslült – gazdaságilag aktív népességszám figyelembe vételével számított aránya

2020. július

Járások	Nyilvántartott állás keresők száma (fő)					
	nemenként		iskolai végzettségenként			
	férfi	nő	<= 8.ált	szakmunkás	érettségi	diplomás
Szeged	2282	2587	876	1039	2123	831
Csongrád	227	257	162	131	160	31
Hódmezővásárhely	506	594	281	326	419	74
Makó	613	674	430	360	423	74
Szentes	457	467	235	256	351	82

Kistelek	232	273	186	135	158	26
Mórahalom	391	397	272	203	269	44
Csongrád megye	4 708	5 249	2 442	2 450	3 903	1 162

2020. július

Járások	Nyilvántartott álláskeresők száma (fő)				nyilvántartásba belépők száma a hónap folyamán	
	korcsoportonként			1 éven túl regisztrált	összesen	most első alkalommal
	<25 éves	>=25 & <50 éves	>=50 éves			
Szeged	708	2788	1373	635	783	160
Csongrád	74	231	179	71	89	10
Hódmezővásárhely	143	573	384	187	192	34
Makó	163	641	483	222	246	26
Szentes	162	489	273	122	219	41
Kistelek	82	216	207	124	94	19
Mórahalom	106	384	298	167	143	28
Csongrád megye	1 438	5 322	3 197	1528	1 766	318