



CSONGRÁD MEGYEI
KORMÁNYHIVATAL
FOGLALKOZTATÁSI FŐOSZTÁLY

Ikt. szám: CSM/01/000176-1/2020

Munkaerőpiaci helyzetkép

Csongrád megye

2020. január



Jóváhagyta:

dr. Juhász Tünde

kormány megbízott nevében és megbízásából:

Készítette:

Fejes Ágnes
elemző

Szeged, 2020. február 20.

Budai László
főosztályvezető

Munkaerőpiaci helyzetkép Csongrád megye 2020. január

A tartalomból:

Főbb megyei adatok	2
Álláskeresőök száma	3
Álláskeresőök aránya	3
Összetétel adatok	4
Ellátás, iskolai végzettség	5
Áramlási információk	5
Megyei állás adatok	6
Járási adatok	7

Főbb megyei adatok

Csongrád megye	2019		2020	változás az előző		változás az előző	
	január	december	január	hónaphoz	évhez	hónaphoz	évhez
	fő			% -ban		főben	
Nyilvántartott álláskeresőök száma	7154	6199	6784	109,4	94,8	585	-370
Férfi	3384	2946	3207	108,9	94,8	261	-177
Nő	3770	3253	3577	110,0	94,9	324	-193
legfeljebb ált. iskola	2025	1702	1879	110,4	92,8	177	-146
szakmunkásképző, szakiskola	1773	1556	1726	110,9	97,3	170	-47
szakközépiskola, technikum	1703	1553	1666	107,3	97,8	113	-37
gimnázium	873	731	812	111,1	93,0	81	-61
diplomás	780	657	701	106,7	89,9	44	-79
25 évnél fiatalabb	964	865	958	110,8	99,4	93	-6
60 éves és idősebb	1360	1253	1311	104,6	96,4	58	-49
Nyilvántartásba belépő	1385	1289	1389	107,8	100,3	100	4
Első alkalommal belépő	116	129	150	116,3	129,3	21	34
RSZS+FHT	1141	756	769	101,7	67,4	13	-372
álláskeresői járadék	1487	1591	1575	99,0	105,9	-16	88
álláskeresői segély	1010	988	1024	103,6	101,4	36	14
Tartósan (1 éven túl) regisztráltak	1437	1291	1328	102,9	92,4	37	-109
Tartós munkanélküli arány	20,1%	20,8%	19,6%			-1,3%	-0,5%
Nyilvántartott pályakezdő álláskeresőök száma	659	535	589	110,1	89,4	54	-70
A nyilvántartott álláskeresőök aránya (a gazdaságilag aktív népesség százalékában)	3,9	3,4	3,7			0,3	-0,2
Rendelkezésre álló álláshelyek száma	2238	2321	1925	82,9	86,0	-396	-313

* százalékpont

Fontosabb adatok járásonként

Járások	Nyilvántartott álláskeresőök száma (fő)			A nyilvántartott álláskeresőök aránya (a gazdaságilag aktív népesség százalékában) %			Nyilvántartott pályakezdő álláskeresőök száma (fő)	Tartósan regisztrált álláskeresőök száma (fő)*
	2019. január	2019. december	2020. január	2019. január	2019. december	2020. január		
Szeged	3257	2725	2919	3,4	2,9	3,1	251	584
Csongrád	384	385	437	4,3	4,3	4,9	61	63
Hódmezővásárhely	765	716	774	3,3	3,1	3,3	55	155
Makó	933	816	912	4,9	4,3	4,8	54	174
Szentes	694	644	725	3,9	3,6	4,1	77	106
Kistelek	426	394	430	5,5	5,1	5,6	29	101
Mórahalom	695	519	587	5,3	4,0	4,5	62	145
Csongrád megye	7154	6199	6784	3,9	3,4	3,7	589	1328
Dél-Alföld	31019	28629	31021	5,4	4,9	5,4	2661	7355
Magyarország	254176	234903	249866	5,5	5,1	5,4	20072	66956

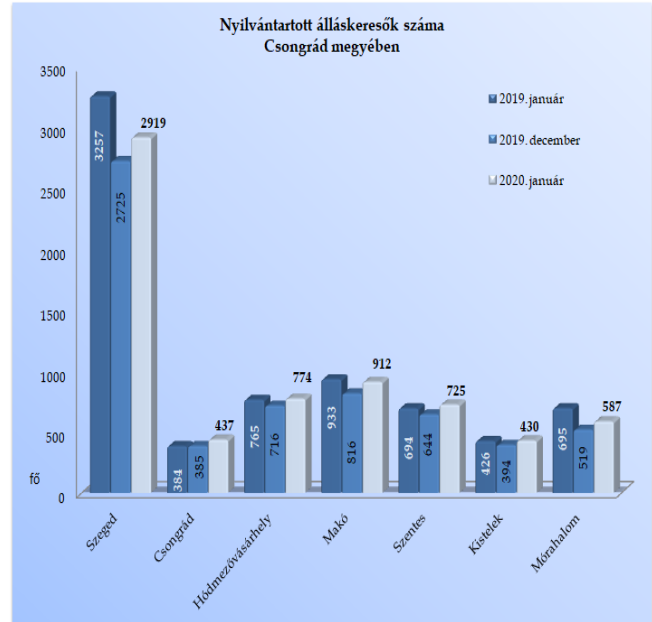
* Egy éve, vagy annál régebben megszakítás nélkül minden hónapban szerepel a nyilvántartott álláskeresőök állományában

2020 januárjában, Csongrád megyében a nyilvántartott álláskeresők száma közel 6,8 ezer főre nőtt

Csongrád megyében, 2020. január végén a nyilvántartott álláskeresők száma **6 784 fő** lett, amely 585 fővel, 9,4%-kal magasabb, mint az előző hó végi záró létszám.

Az álláskeresők 43%-a (2 919 fő) a szegedi, 13,4% (912 fő) a makói, 11,4% a hódmezővásárhelyi (774 fő), 10,7% a szentesi (725 fő) regisztrációban szerepelt.

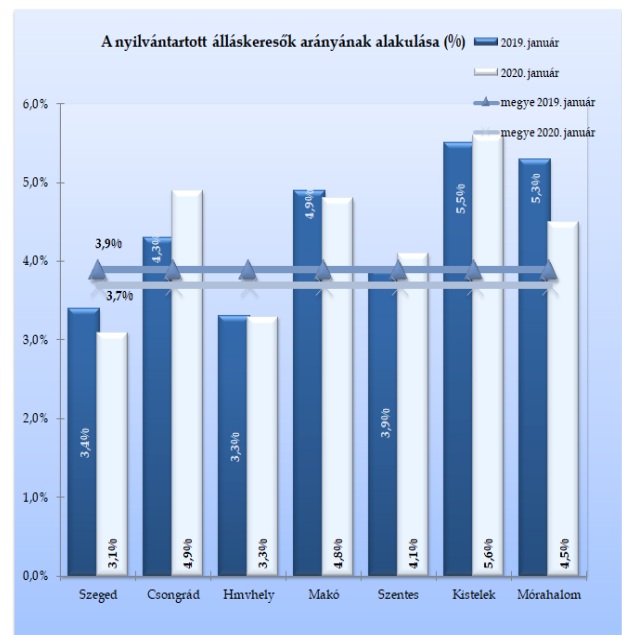
Egy hónap alatt Szegeden 194 fővel (7%-kal), Makón 96 fővel (12%-kal), Szentesen 81 fővel (12,6%-kal) emelkedett a regisztrációban lévők száma. Mórahalmon 68 fős (13%-os), Hódmezővásárhelyen 58 fős (8%-os), Csongrádon 52 fős (13,5%-os), Kisteleken 36 fős (9%-os) növekedés következett be.



A **2019. januári adatokkal** összevetve a tényadatokat, megyei szinten **egy év távlatában 370 fős, 5,2%-os** visszaesés következett be. A járáások közül nagyobb mértékű csökkenés Mórahalmon történt, ahol **15,5%-kal** (108 fővel) mérséklődött egy év alatt az álláskeresők száma, illetve Szegeden is elérte a 10%-ot a csökkenés mértéke, mely létszámban 338 főt jelentett. Makón kisebb mértékű, 2%-os (21 fős) visszaesés látszik. Csongrádon 14%-kal (53 fővel), Szentesen 4,5%-kal (31 fővel) nőtt a regisztrációban lévők száma a bázisidőszakkal összevetve. Kisteleken és Hódmezővásárhelyen alig emelkedett a létszám, mindössze 4-9 fős eltérést mutatnak az adatok.

Álláskeresők relatív szintje

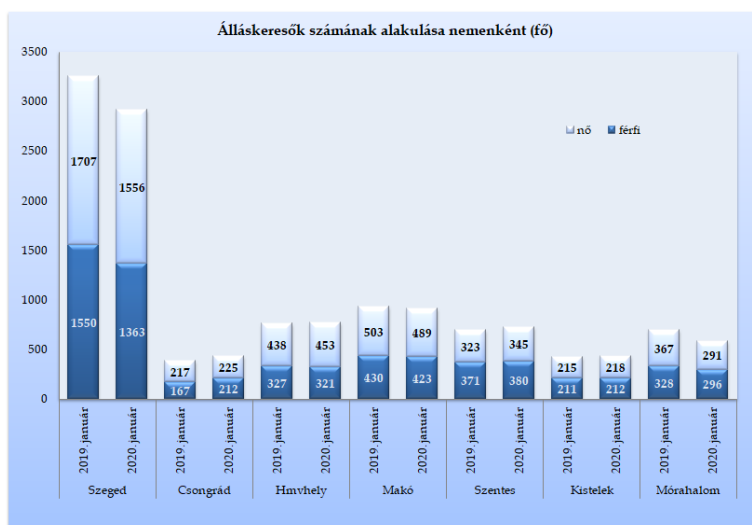
A megyében nyilvántartott álláskeresők relatív szintje (gazdaságilag aktív népesség százalékában mért aránya) 2020. január végén - 0,3%-ponttal magasabb a decemberinél - **3,7%** volt, az egy évvel



korábbinál 0,2%-ponttal lett kedvezőbb. A mutató értéke a megye járásai közül **Szegeden (3,1%)** és Hódmezővásárhelyen (3,3%) volt ebben a hónapban is a legalacsonyabb. Kistelek térségében volt legmagasabb a ráta, 5,6%-kal. Egy év alatt Mórahalmon 0,8%-pontos, Szegeden 0,3%-pontos csökkenés, Csongrádon 0,6%-pontos emelkedés következett be.

Nemenkénti megoszlás, korcsoportok, pályakezdők

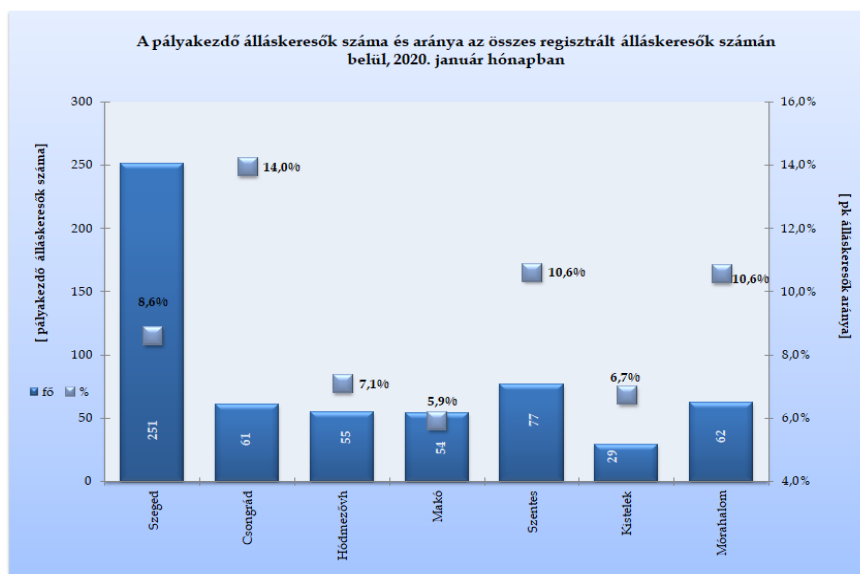
A megyében, 2020. január végén a járási nyilvántartásokban 3 577 nő és 3 207 férfi szerepelt. Egy hónap alatt a férfiak száma 261 fővel, 9%-kal, a nőké 324 fővel, 10%-kal nőtt, a nők aránya 52,7% lett az álláskeresők között. Egy év alatt a férfiak száma 177 fővel, 5%-kal, a nőké 193 fővel, ugyancsak 5%-kal lett kevesebb. A járások között a nők aránya a legmagasabb Hódmezővásárhelyen 58,5%-kal, Szentesen a legalacsonyabb, 47,6%-kal.



Az álláskeresők **korszerkezete** kisebb mértékben változott egy hónap alatt: a regisztráltak 14%-a (958 fő) 25 évnél fiatalabb, 35,7%-uk pedig már betöltötte az 50. életévét, mely 2 422 főt jelentett január végén, közülük 1 311-en már elérték a 60. évet. A 25 év alattiak száma mindössze hat fővel, az 50 év felettieké 188 fővel, 7%-kal csökkent egy év alatt.

2020. január végére a nyilvántartásban szereplő **pályakezdők** száma 589 főre változott, ezzel a regisztráltak **8,7%-át** képviselik. A fiatalok száma egy hónap alatt 54 fővel, 10%-kal emelkedett, 70 fővel, 10,5%-kal azonban elmaradt a 2019. januári pályakezdő zárólétszámtól.

A pályakezdő álláskeresők 42,5%-a a szegedi regisztrációban szerepel (251 fő). Jelentősebben meghaladja a megyei átlagot a fiatalok részaránya Csongrádon (14%-kal), legalacsonyabb a makói járásban (5,9%-kal).



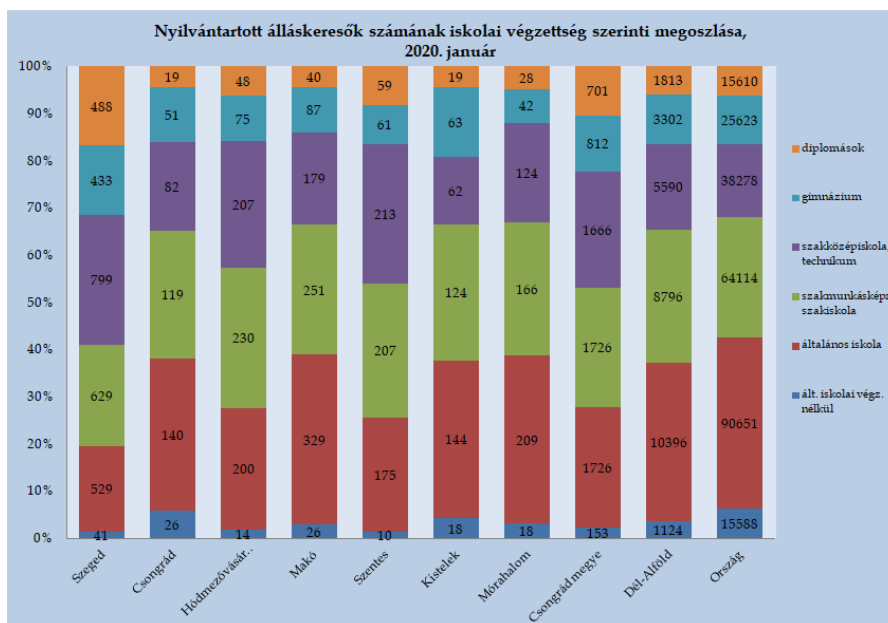
Álláskeresőink 69,1%-a (4 686 fő) kevesebb, mint fél éve; 11,3%-a 6 hónapnál régebben, de 12 hónapnál rövidebb ideje; **19,6%-a** (1 328 fő) egy éve, vagy annál hosszabb ideje szerepel folyamatosan a nyilvántartásban, tehát **tartósan** regisztrált álláskereső. E réteg aránya a járásokban 14 és 25% között mozog, Csongrádon és Szentesen a legalacsonyabb, Mórahalmon a legmagasabb ez a hányad. A tartósan munka nélkül lévők száma megyei szinten egy hónap alatt 37 fővel nőtt, egy év távlatában pedig 109 fővel, 7,5%-kal csökkent. Mórahalmon 15%-kal, Hódmezővásárhelyen 14,4%-kal, Szegeden 13,7%-kal, Csongrádon és Kisteleken 1-2%-kal esett vissza a számuk. Makón 12%-kal, 19 fővel nőtt a számuk, Szentesen 22%-os (19 fős) a növekedés mértéke 2019 januárjához képest, de még így is itt az egyik legalacsonyabb az éven túliai részaránya (14,6%) az összes álláskereső között.

Iskolai végzettség, ellátások

Csongrád megyében az álláskeresők iskolai végzettségenkénti összetétele egy hónap alatt kisebb mértékben változott. 2020. január végén a megyében nyilvántartott álláskeresők 28%-a, 1 879 fő legfeljebb általános iskolát végzett, ¼-ük szakmunkás, illetve szakiskolai végzettségű (1 726 fő). Az álláskeresők 24,5%-a (1 666 fő) szakközépiskolában, technikumban fejezte be tanulmányait. A gimnáziumi érettségivel rendelkezők aránya 12 százalék (812 fő). Diplomával az álláskeresők 10,5 százaléka rendelkezett, számuk 701 fő volt a vizsgált hónap végén. A felsőfokú végzettségűek 70%-a (488 fő) a szegedi nyilvántartásban szerepel.

A regisztrációban a legfeljebb általános iskolát végzettek száma egy hónap alatt 177 fővel (10,4%-kal), a szakmunkásoké 170 fővel (11%-kal), az érettségizetteké 194 fővel (8,5%-

kal), a diplomásoké 44 fővel (6,7%-kal) lett több. Egy év alatt a legfeljebb általános iskolát végzők száma 146 fővel (7%-kal), a szakmunkásoké 47 fővel (3%-kal), az érettségivel rendelkezőké 98 fővel (4%-kal) esett vissza, a diplomásoké is 79 fővel (10%-kal) lett kevesebb a megyében.



Az **országban** nyilvántartott álláskeresők **42,5%-a** alacsony iskolai végzettségű (legfeljebb általános iskolát végzett), 26%-uk szakmunkás, 15,5%-uk szakközépiskolát, technikumot fejezett be, 10%-uk gimnáziumban érettségizett, 6%-uk diplomás.

Szeged térségében a nyilvántartásban lévők **19,5%-a** rendelkezik legfeljebb általános iskolai végzettséggel, 21,5%-uk szakmunkás, 27,5%-uk szakközépiskolát, technikumot fejezett be, 15%-uk gimnáziumban érettségizett, a diplomások aránya **16,5%-os**.

A **hódmezővásárhelyi járásban** a nyilvántartott álláskeresők **27,5%-a** alacsony iskolai végzettségű, 30%-uk szakmunkás, 26,5%-uk szakközépiskolát, technikumot fejezett be, 10%-uk gimnáziumban érettségizett, 6%-uk diplomás.

Csongrád megyében, a január végén nyilvántartott álláskeresők 23%-a, 1 575 fő álláskeresési **járadékban**, 15%-a (1 024 fő) pedig álláskeresési **segélyben** részesült. A járadékra jogosultak száma 16 fővel csökkent egy hónap alatt, 88 fővel (6%-kal) lett több egy év alatt. Az álláskeresési segélyben részesülők száma egy év alatt 14 fővel lett magasabb. A foglalkoztatást helyettesítő támogatásban (FHT) részesülők száma a tárgy hónap végére 769 főre változott (11,4%), mely bár 13 fővel meghaladta az előző havi létszámot, az egy évvel korábbitól **372 fővel, 33%-kal** maradt el. A hónap végén

nyilvántartott álláskeresők mintegy fele, 3 414 fő nem részesült ellátásban, támogatásban.

Áramlási információk

2020 januárjában, a megyében a regisztrációba bekerülők száma 1 389 fő volt, mely az előző havinál 100 fővel, 8%-kal lett több, az egy évvel korábbi beáramlással szinte megegyezett. A tárgyhavi belépők közül az újonnan, először belépő ügyfelek száma 150 fő, mely a decemberi beáramlást 21 fővel, az egy évvel korábbit 34 fővel (29%-kal) haladta meg. A teljes bekerülő létszám 10,4%-a, 145 fő pályakezdő, közülük 48-an először lettek ügyfeleink.

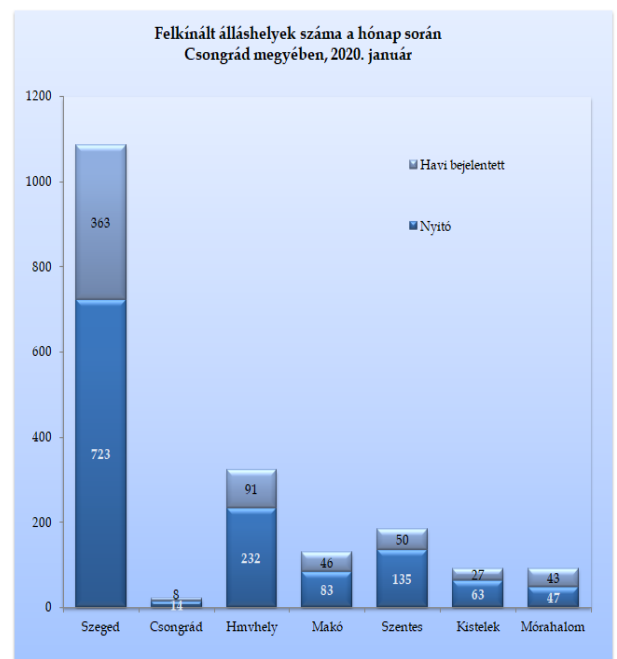
A 2020. január hónapban belépő 1 389 fő 51,5%-a nő, 48,5%-a férfi, 18%-uk (249 fő) 25 év alatti, 22%-uk 50 év feletti volt. Iskolai végzettséget tekintve 27%-uk (369 fő) legfeljebb általános iskolai, 24%-uk szakmunkás, illetve szakiskolai végzettséggel rendelkezik, 38%-uk érettségizett, a diplomás bekerülő ügyfelek aránya 11 százalék, mely 157 főt jelentett ebben hónapban.

Álláshelyek

2020. január hónapban a megye foglalkoztatási osztályain bejelentett új álláshelyek száma 628 db volt. A hónap elején meglévő 1 297 álláshellyel együtt 1 925 álláslehetőséget tudtunk a hónap során felkínálni munkát kereső ügyfeleinknek, mely 17%-kal maradt el a decemberi hasonló adattól, illetve 14%-kal lett kevesebb az egy évvel korábbitól is.

A tárgyhónapban rendelkezésre álló állásbejelentések 49%-a (946 álláshely) volt támogatott foglalkoztatásra vonatkozó igény, az általános, nem támogatott álláslehetőségek száma 979 db volt. Az állások 71%-ának betöltéséhez legfeljebb általános iskolai végzettség elegendő volt, 17%-ához szakmunkás, illetve szakiskolai végzettség, 10%-ához érettségi, 2%-ához diploma volt szükséges. A január hónapban érvényes munkaerőigények 40%-a a közigazgatás

(közfoglalkoztatás), 23%-a az ipar (beleértve az építőipart is), 7% a szállítás, raktározás,



6% a kereskedelem, 4-5% a mezőgazdaság és a szálláshely-szolgáltatás, vendéglátás területéről származott.

A bejelentett álláshelyek számának alakulása Csongrád megyében

2020. január					
Csongrád megye	Nyitónapi üres álláshelyek száma	Új bejelentett álláshelyek száma	Rendelkezésre álló álláshelyek száma	Megszűnt álláshelyek száma	Zárónapi üres álláshelyek száma
A Mezőgazdaság, erdőgazdálkodás, halászat	82	16	98	-55	43
C Feldolgozóipar	167	91	258	-83	175
D Villamosenergia-, gáz-, gőzellátás, légkondicionálás	4	0	4	-1	3
E Vízellátás; szennyvíz gyűjtése, kezelése, hulladékgazdálkodás	41	0	41	-9	32
F Építőipar	94	46	140	-43	97
G Kereskedelem, gépjárműjavítás	63	46	109	-52	57
H Szállítás, raktározás	125	4	129	-43	86
I Szálláshely-szolgáltatás, vendéglátás	32	35	67	-22	45
J Információ, kommunikáció	14	3	17	0	17
K Pénzügyi, biztosítási tevékenység	4	5	9	-2	7
L Ingatlanügyletek	5	2	7	0	7
M Szakmai, tudományos, műszaki tevékenység	17	14	31	-12	19
N Adminisztratív és szolgáltatást támogató tevékenység	47	6	53	-44	9
O Közigazgatás, védelem; kötelező társadalombiztosítás	488	283	771	-304	467
P Oktatás	26	15	41	-14	27
Q Humán-egészségügyi, szociális ellátás	43	20	63	-22	41
R Művészet, szórakoztatás, szabad idő	15	10	25	-8	17
S-T-U Egyéb	30	32	62	-15	47
összesen	1 297	628	1 925	-729	1 196
Támogatott	628	318	946	-362	584
Nem támogatott	669	310	979	-367	612
összesen	1 297	628	1 925	-729	1 196
Szeged	723	363	1 086	-436	650
Csongrád	14	8	22	-6	16
Hódmezővásárhely	232	91	323	-137	186
Makó	83	46	129	-32	97
Szentes	135	50	185	-59	126
Kistelek	63	27	90	-34	56
Mórahalom	47	43	90	-25	65
összesen	1 297	628	1 925	-729	1 196

A nyilvántartott álláskereső száma, összetétele – 2020. január

Járások	Nyilvántartott álláskereső száma (fő)					álláskereső
	2019		2020	változás az előző		aránya* (%)
	január	december	január	hónaphoz	évhez	2020. január
Szeged	3257	2725	2919	194	-338	3,1
Csongrád	384	385	437	52	53	4,9
Hódmezővásárhely	765	716	774	58	9	3,3
Makó	933	816	912	96	-21	4,8
Szentes	694	644	725	81	31	4,1
Kistelek	426	394	430	36	4	5,6
Mórahalom	695	519	587	68	-108	4,5
Csongrád megye	6828	6199	6784	585	-370	3,7

* álláskereső – becsült – gazdaságilag aktív népességszám figyelembe vételével számított aránya

2020. január

Járások	Nyilvántartott álláskereső száma (fő)					
	nemenként		iskolai végzettségenként			
	férfi	nő	<= 8.ált	szakmunkás	érettségi	diplomás
Szeged	1363	1556	570	629	1232	488
Csongrád	212	225	166	119	133	19
Hódmezővásárhely	321	453	214	230	282	48
Makó	423	489	355	251	266	40
Szentes	380	345	185	207	274	59
Kistelek	212	218	162	124	125	19
Mórahalom	296	291	227	166	166	28
Csongrád megye	3 207	3 577	1 879	1 726	2 478	701

2020. január

Járások	Nyilvántartott álláskereső száma (fő)				nyilvántartásba belépők száma a hónap folyamán	
	korcsoportonként			1 éven túl regisztrált	összesen	most első alkalommal
	< 25 éves	>=25 & < 50 éves	>=50 éves			
Szeged	388	1577	954	584	572	75
Csongrád	83	201	153	63	93	6
Hódmezővásárhely	104	394	276	155	167	20
Makó	118	418	376	174	215	11
Szentes	130	371	224	106	145	18
Kistelek	51	191	188	101	79	10
Mórahalom	84	252	251	145	118	10
Csongrád megye	958	3 404	2 422	1328	1 389	150