



CSONGRÁD MEGYEI  
KORMÁNYHIVATAL  
FOGLALKOZTATÁSI FŐOSZTÁLY

Ikt. szám: CSM/01/00181-1/2017

## Munkaerőpiaci helyzetkép

### Csongrád megye

2017. január



Jóváhagyta:

**dr. Juhász Tünde**

kormány megbízott nevében és megbízásából:

Készítette:

Fejes Ágnes  
elemző



**Budai László**  
főosztályvezető

Szeged, 2017. február 28.

Postacím: Csongrád Megyei Kormányhivatal Foglalkoztatási Főosztály

☒ 6722 Szeged, Rákóczi tér 1. 6701 Szeged Pf.: 793

☎ +36 (62) 561- 561 ☎ +36 (62) 561-551

🌐 [www.csmkh.hu](http://www.csmkh.hu)

✉ [csmkh\\_ffo@csongrad.gov.hu](mailto:csmkh_ffo@csongrad.gov.hu)

# Munkaerőpiaci helyzetkép Csongrád megye 2017. január

## A tartalomból:

Főbb megyei adatok	2
Álláskereső száma	3
Álláskereső aránya	3
Összetétel adatok	4
Ellátás, iskolai végzettség	5
Áramlási információk	5
Megyei állás adatok	6
Járási adatok	7

## Főbb megyei adatok

Csongrád megye	2016		2017	változás az előző		változás az előző	
	január	december	január	hónaphoz	évhez	hónaphoz	évhez
	fő			% -ban		főben	
Nyilvántartott álláskereső száma	12370	8560	9286	108,5	75,1	726	-3084
Férfi	5911	3965	4325	109,1	73,2	360	-1586
Nő	6459	4595	4961	108,0	76,8	366	-1498
legfeljebb ált. iskola	3942	2532	2857	112,8	72,5	325	-1085
szakmunkásképző, szakiskola	3277	2272	2445	107,6	74,6	173	-832
szakközépiskola, technikum	2760	1996	2110	105,7	76,4	114	-650
gimnázium	1257	925	984	106,4	78,3	59	-273
díplomás	1134	835	890	106,6	78,5	55	-244
25 évnél fiatalabb	1900	1308	1409	107,7	74,2	101	-491
50 éves és idősebb	3890	2851	3041	106,7	78,2	190	-849
Nyilvántartásba belépő	1850	1658	2006	121,0	108,4	348	156
Első alkalommal belépő	183	139	156	112,2	85,2	17	-27
RSZS+FHT	3624	1941	2119	109,2	58,5	178	-1505
álláskeresői járadék	1682	1416	1704	120,3	101,3	288	22
álláskeresői segély	774	720	740	102,8	95,6	20	-34
Tartósan (1 éven túl) regisztráltak	3032	2232	2205	98,8	72,7	-27	-827
Tartós munkanélküli arány	24,5%	26,1%	23,7%			-2,3%	-0,8%
Nyilvántartott pályakezdő álláskereső száma	1479	989	1037	104,9	70,1	48	-442
A nyilvántartott álláskereső aránya (a gazdaságilag aktív népesség százalékában)	6,7	4,6	4,9			0,3	-1,8
Rendelkezésre álló álláshelyek száma	2564	3617	2628	72,7	102,5	-989	64

\* százalékpont

## Fontosabb adatok járásonként

Járások	Nyilvántartott álláskereső száma (fő)			A nyilvántartott álláskereső aránya (a gazdaságilag aktív népesség százalékában) %			Nyilvántartott pályakezdő álláskereső száma (fő)	Tartósan regisztrált álláskereső száma (fő)*
	2016. január	2016. december	2017. január	2016. január	2016. december	2017. január		
Szeged	5671	3928	4236	6,1	4,2	4,4	461	1123
Csongrád	669	527	574	7,1	5,6	6,0	76	118
Hódmezővásárhely	1503	908	982	6,1	3,7	3,9	98	267
Makó	1767	1400	1557	9,3	7,3	8,0	188	313
Szentes	1087	632	688	6,0	3,5	3,7	79	110
Kistelek	749	532	558	9,8	6,9	7,1	69	136
Mórahalom	924	633	691	7,5	5,1	5,5	66	138
<b>Csongrád megye</b>	<b>12370</b>	<b>8560</b>	<b>9286</b>	<b>6,7</b>	<b>4,6</b>	<b>4,9</b>	<b>1037</b>	<b>2205</b>
<b>Dél-Alföld</b>	<b>46557</b>	<b>33866</b>	<b>36676</b>	<b>8,2</b>	<b>5,9</b>	<b>6,3</b>	<b>4043</b>	<b>9509</b>
<b>Magyarország</b>	<b>359204</b>	<b>273498</b>	<b>288307</b>	<b>7,9</b>	<b>6,1</b>	<b>6,3</b>	<b>30414</b>	<b>78688</b>

\* Egy éve, vagy annál régebben megszakítás nélkül minden hónapban szerepel a nyilvántartott álláskereső állományában

**2017. január év végén, Csongrád megyében a nyilvántartott álláskeresők száma egynegyedével volt kevesebb, mint egy évvel korábban**

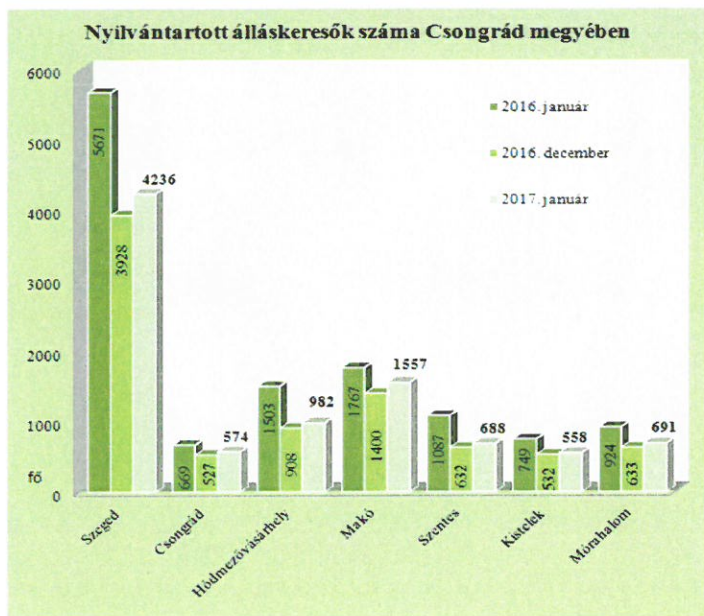
Csongrád megyében, 2017. január végén a nyilvántartott álláskeresők száma **9 236 fő**, amely 726 fővel, 8,5%-kal lett magasabb, mint az előző év végi záró létszám.

Az álláskeresők 45,6%-a (4 236 fő) a szegedi, 16,8% (1 557 fő) a makói, 10,6% (982 fő) a hódmezővásárhelyi regisztrációban szerepelt.

**Egy hónap alatt** minden járásban nőtt a nyilvántartott álláskeresők száma, Szegeden 308 fős (7,8%-os), Makón 157 fős (11,2%-os), Hódmezővásárhelyen 74 fős (8,1%-os)

létszámemelkedés volt megfigyelhető. Mórahalom térségében 58 fővel (9,2%-kal), Szentesen 56 fővel (8,9%-kal) Csongrádon 47 fővel (8,9%-kal), Kisteleken 26 fővel (4,9%-kal) nőtt a nyilvántartásban lévők száma.

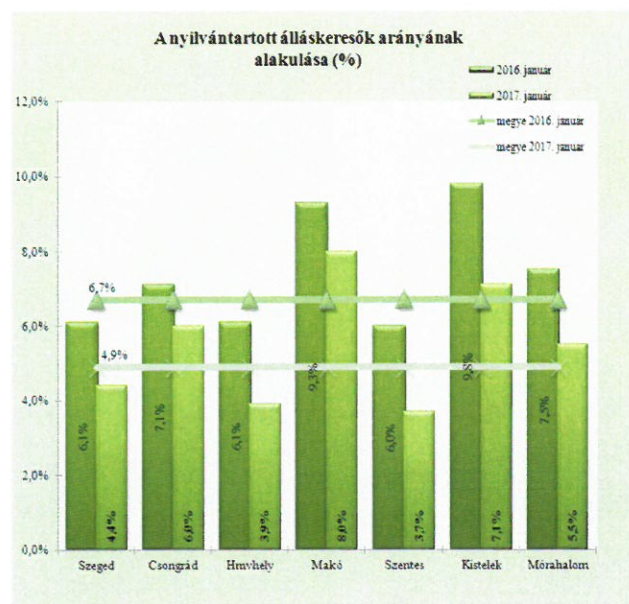
A **2016. januári** adatokkal összevetve a tényadatokat, **megyei szinten egy év távlatában** jelentős, több mint háromezer fős (3 084) – **25 százalékos** - **létszámcsökkenés** következett be. A járások közül Szentesen **36,7%-kal** (399 fővel), Hódmezővásárhelyen **34,7%-kal** (521 fővel), Kisteleken 25,5%-kal (174 fővel), Szegeden 25,3%-kal (**1 435 fővel**) mérséklődött egy év alatt az álláskeresők száma. Mórahalmon **25,2%-kal** (233 fővel) Csongrádon 14,2%-kal (95 fővel) Makón 11,9%-kal (210 fővel) lett alacsonyabb a regisztrációban lévők száma.



**Álláskeresők relatív szintje**

A megyében nyilvántartott álláskeresők **relatív szintje** (gazdaságilag aktív népesség százalékában mért aránya) 2017. január végén – a 2016. decemberinél 0,3%-ponttal magasabb – **4,9% volt**, mely az egy évvel korábbinál 1,8%-ponttal lett kedvezőbb.

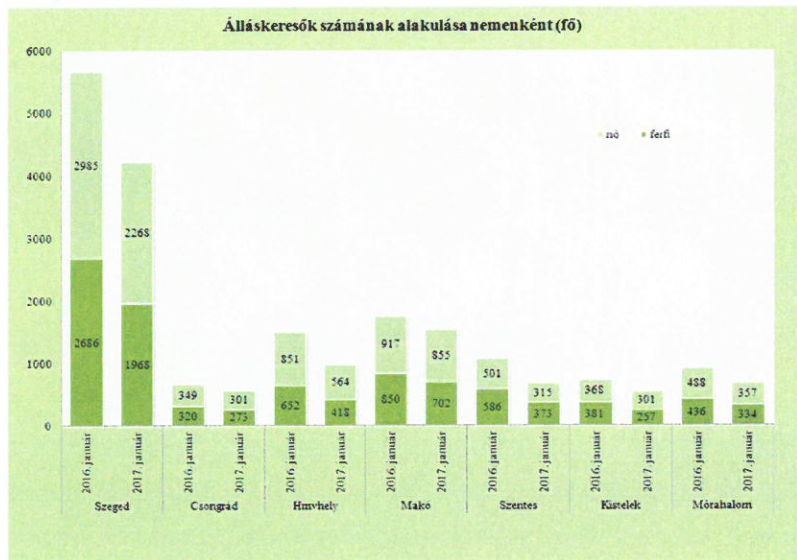
A mutató értéke a megye járásai közül továbbra is Szentesen volt a legalacsonyabb 3,7%-kal, de Hódmezővásárhely térségében is 4% alatt



maradt a mutató mértéke. Ebben a hónapban Makó térségében volt legmagasabb a ráta értéke, 8%-kal. Egy év alatt Kisteleken 2,7%-pontos, Szentesen 2,3%-pontos, Hódmezővásárhelyen 2,2%-pontos, Mórahalmon 2%-pontos csökkenés következett be. A többi járásban 1,1-1,7 százalékpont között alakult a visszaesés mértéke.

### Nemenkénti megoszlás, korcsoportok, pályakezdők

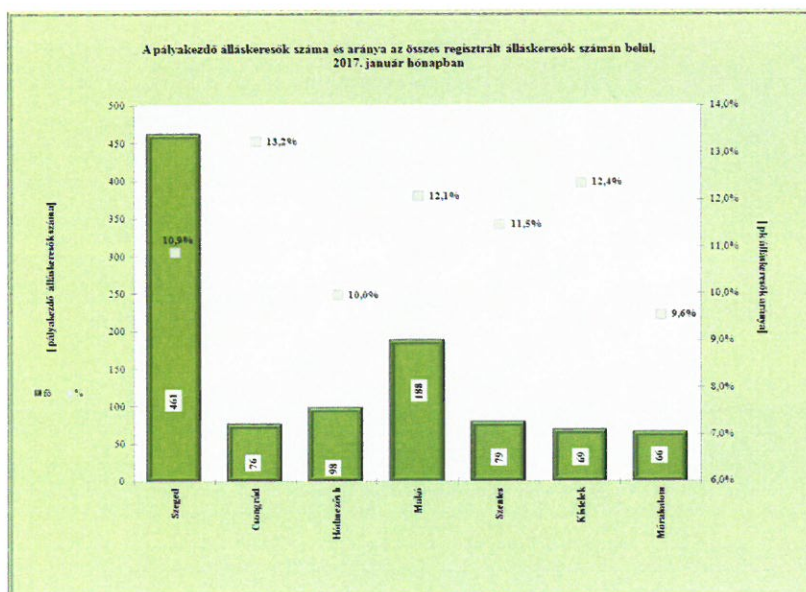
A megyében, 2017. január végén a járási nyilvántartásokban 4 961 nő és 4 325 férfi szerepelt. Egy hónap alatt a nők száma 366 fővel, 8%-kal, a férfiaké 360 fővel, 9%-kal emelkedett, a nők aránya így 53,4%-ra változott az álláskeresők között. Egy év alatt a férfiak száma 1 586 fővel, 27%-kal, a nőké 1 498 fővel, 23%-kal lett kevesebb. A térségek közül ebben a hónapban



is a nők aránya a legmagasabb Hódmezővásárhelyen 57,4%-kal, Szentesen a legalacsonyabb, 46%-kal.

Az álláskeresők **korszerkezete** alig változott egy hónap alatt: a regisztráltak 15%-a (1 409 fő) 25 évnél fiatalabb, közel 1/3-uk pedig már betöltötte az 50. életévét, mely 3 041 főt jelentett január hónapban. A 25 év alattiak száma 101 fővel, 8%-kal, az 50 év felettieké 190 fővel, 7%-kal nőtt egy hónap alatt.

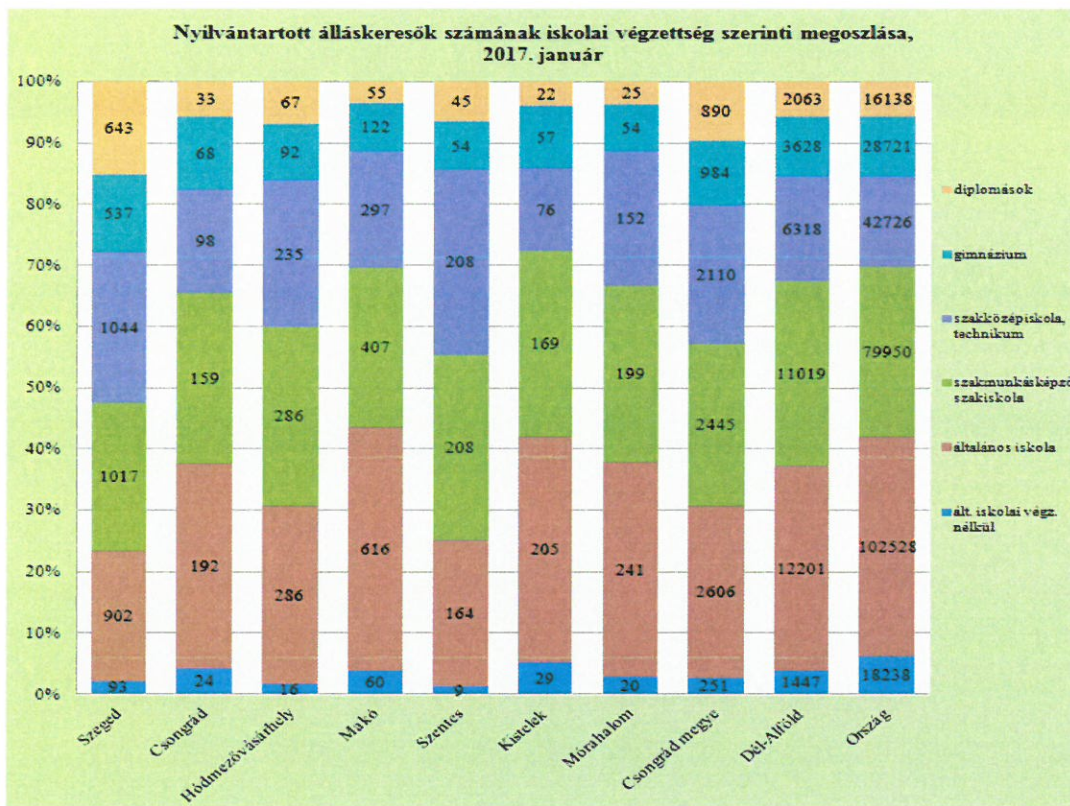
2017. január végére a nyilvántartásban szereplő **pályakezdők száma ezer fő fölé (1 037) emelkedett**, a regisztráltak 11,2%-át képviselik. A fiatalok száma egy hónap alatt 48 fővel emelkedett, ezzel párhuzamosan azonban több mint négyszáz (442) fővel, 30%-kal elmaradt a 2016. januári pályakezdő zárólétszámtól.



Álláskeresőink 64,9%-a (6 027 fő) kevesebb, mint fél éve; 11,4%-a 6 hónapnál régebben, de 12 hónapnál rövidebb ideje; **23,7%-a (2 205 fő)** egy éve, vagy annál hosszabb ideje szerepel folyamatosan a nyilvántartásban, tehát **tartósan regisztrált** álláskereső. E réteg aránya a járásokban 16 és 27,2% között mozog, Szentesen a legalacsonyabb, Hódmezővásárhelyen a legmagasabb. A tartósan munka nélkül lévők száma egy hónap alatt 27 fővel, egy év távlatában pedig 827 fővel, 27,3%-kal csökkent.

### Iskolai végzettség, ellátások

Csongrád megyében az álláskeresők iskolai végzettségenkénti összetétele egy hónap alatt kisebb mértékben változott. 2017. január végén a megyében nyilvántartott álláskeresők 31%-a, 2 857 fő legfeljebb általános iskolát végzett, 26%-uk szakmunkás, illetve szakiskolai végzettségű (2 445 fő). Az álláskeresők közel 20 százaléka (1 710 fő) szakközépiskolában, három százaléka technikumban fejezte be tanulmányait. A gimnáziumi érettségivel rendelkezők aránya 10,5%-os (984 fő). Diplomával az álláskeresők közel tíz százaléka rendelkezett, számuk 890 fő volt a vizsgált hónap végén. A felsőfokú végzettségűek 72%-a (643 fő) a szegedi nyilvántartásban szerepel. A megyében a legfeljebb általános iskolát végzettek száma egy hónap alatt 325 fővel, a szakmunkásoké és az érettségizetteké 173-173 fővel, a diplomásoké 55 fővel lett magasabb.



Az országban nyilvántartott álláskeresők **42%-a alacsony iskolai végzettségű** (legfeljebb általános iskolát végzett), közel 28%-uk szakmunkás, mintegy 15%-uk szakközépiskolát, technikumot fejezett be, 10%-uk gimnáziumban érettségizett, 5,6%-uk diplomás.

Csongrád megyében **31%-os a legfeljebb** általános iskolát végzettek aránya, a szakmunkásoké 26%-os, a szakközépiskolából, technikumból kikerülteké 23%, a gimnáziumban érettségizettek aránya 10,5%, a diplomások 9,5%-os részarányt képviselnek.

Szeged járásban a **nyilvántartásban lévők 23,5%-a rendelkezik legfeljebb általános iskolai végzettséggel**, 24%-uk szakmunkás, 24,5%-uk szakközépiskolát, technikumot fejezett be, 13%-uk gimnáziumban érettségizett, a **diplomások aránya 15%-os**. A hódmezővásárhelyi térségben a nyilvántartott álláskeresők **30,5%-a alacsony iskolai végzettségű**, 29%-uk szakmunkás, 24%-uk szakközépiskolát, technikumot fejezett be, 9,5%-uk gimnáziumban érettségizett, 7%-uk diplomás.

Csongrád megyében, az év végén nyilvántartott álláskeresők 18,4 százaléka, 1 704 fő álláskeresési **járadékban**, 8%-a (740 fő) pedig álláskeresési **segélyben** részesült. A járadékra jogosultak száma 20%-kal, 288 fővel nőtt egy hónap alatt. A **foglalkoztatást helyettesítő támogatásban (FHT)** részesülők száma a tárgyhónap végén 2 119 fő volt (22,8%), mely 178 fővel lett magasabb az előző havi létszámnál, az egy évvel korábbitól 1 505 fővel, 41,5%-kal maradt el. A január végén nyilvántartott álláskeresők 50,9%-a, 4 723 fő nem részesült ellátásban, támogatásban.

### ***Áramlási információk***

2017. január hónapban, a megyében a regisztrációba bekerülők száma **2 006 fő** volt, mely az előző havi adathoz 348 fővel, 21%-kal volt magasabb, az egy évvel korábbi beáramlást pedig 156 fővel, 8%-kal haladta meg. A tárgyhavi belépők közül az újonnan, először belépő ügyfelek száma 156 fő, mely a december havinál 17 fővel volt több, az egy évvel korábbinál 27 fővel volt kevesebb. A teljes bekerülő létszám 12%-a, 239 fő pályakezdő, közülük 81-en először lettek ügyfeleink.

A 2017. január hónapban belépő ügyfelek 50,4%-a férfi, 49,6%-a nő, 18%-uk 25 év alatti, 20%-uk 50 év feletti volt. Iskolai végzettséget tekintve 39%-uk (783 fő) legfeljebb általános iskolai, 24%-uk (477 fő) szakmunkás végzettséggel rendelkezik, 29%-uk érettségizett, a diplomás bekerülő ügyfelek aránya nyolc százalék, mely 167 főt jelentett a tárgyhónapban. A regisztrációból **kilépők** tárgyhavi **1 280 fős** létszáma 448 fővel, 26 százalékkal alacsonyabb az előző havi kiáramlásnál, az egy évvel korábbi kilépők számától alig tér el.

## Álláshelyek

2017. január hónapban a megye foglalkoztatási osztályain bejelentett új álláshelyek száma 908 db volt. A hónap elején meglévő 1 720 álláshellyel együtt 2 628 álláslehetőséget tudunk a hónap során felkínálni munkát kereső ügyfeleinknek, 27%-kal kevesebbet, mint az előző hónapban, illetve 2,5%-kal többet az egy évvel korábbinál. A tárgy hónapban rendelkezésre álló állásbejelentések 55%-a volt támogatott foglalkoztatásra (főleg közfoglalkoztatás) vonatkozó igény, az általános, nem támogatott álláslehetőségek száma 1 189 db volt. Az új állások 56%-ának betöltéséhez legfeljebb általános iskolai végzettség elegendő volt, 25%-ához szakmunkás, illetve szakiskolai végzettség, 16%-ához érettségi, 4%-ához diploma volt szükséges. A január hónapban érvényes munkaerőigények 36%-a a közigazgatás (közfoglalkoztatás), 23% az ipar (beleértve az építőipart is), 8%-a a kereskedelem területéről származott.

### A bejelentett álláshelyek számának alakulása Csongrád megyében

2017. január					
Csongrád megye	Nyitónapi üres álláshelyek száma	Új bejelentett álláshelyek száma	Rendelkezésre álló (érintett) álláshelyek száma	Megszűnt álláshelyek száma	Zárónapi üres álláshelyek száma
A Mezőgazdaság, erdőgazdálkodás, halászat	46	12	58	-42	16
C Feldolgozóipar	281	128	409	-248	161
E Vízellátás; szennyvíz gyűjtése, kezelése,	41	0	41	-15	26
F Építőipar	95	56	151	-83	68
G Kereskedelem, gépjárműjavítás	135	71	206	-103	103
H Szállítás, raktározás	50	37	87	-43	44
I Szálláshely-szolgáltatás, vendéglátás	44	23	67	-36	31
J Információ, kommunikáció	4	12	16	-4	12
K Pénzügyi, biztosítási tevékenység	11	9	20	-14	6
L Ingatlanügyletek	80	7	87	-29	58
M Szakmai, tudományos, műszaki tevékenység	29	30	59	-32	27
N Adminisztratív és szolgáltatást támogató tevékenység	87	48	135	-58	77
O Közigazgatás, védelem; kötelező társadalombiztosítás	575	372	947	-637	310
P Oktatás	31	49	80	-44	36
Q Humán-egészségügyi, szociális ellátás	73	36	109	-55	54
R Művészet, szórakoztatás, szabad idő	108	9	117	-66	51
S-T -U Egyéb	30	9	39	-12	27
<b>összesen</b>	<b>1 720</b>	<b>908</b>	<b>2 628</b>	<b>-1 521</b>	<b>1 107</b>
Támogatott	964	475	1 439	-901	538
Nem támogatott	756	433	1 189	-620	569
<b>összesen</b>	<b>1 720</b>	<b>908</b>	<b>2 628</b>	<b>-1 521</b>	<b>1 107</b>
Szeged	929	429	1 358	-769	589
Csongrád	79	33	112	-82	30
Hódmezővásárhely	211	124	335	-133	202
Makó	71	85	156	-82	74
Szentes	152	55	207	-145	62
Kistelek	165	145	310	-187	123
Mórahalom	113	37	150	-123	27
<b>összesen</b>	<b>1 720</b>	<b>908</b>	<b>2 628</b>	<b>-1 521</b>	<b>1 107</b>

*A nyilvántartott álláskeresők száma, összetétele – 2017. január*

Járások	Nyilvántartott álláskeresők száma (fő)					álláskeresők
	2016		2017	változás az előző		aránya* (%)
	január	december	január	hónaphoz	évhez	2017. január
Szeged	5671	3928	4236	308	-1435	4,4
Csongrád	669	527	574	47	-95	6,0
Hódmezővásárhely	1503	908	982	74	-521	3,9
Makó	1767	1400	1557	157	-210	8,0
Szentes	1087	632	688	56	-399	3,7
Kistelek	749	532	558	26	-191	7,1
Mórahalom	924	633	691	58	-233	5,5
<b>Csongrád megye</b>	<b>12 370</b>	<b>8 560</b>	<b>9 286</b>	<b>726</b>	<b>-3084</b>	<b>4,9</b>

\* álláskeresők – becült – gazdaságilag aktív népességszám figyelembe vételével számított aránya

Járások	Nyilvántartott álláskeresők száma (fő)					
	nemeként		iskolai végzettségként			
	férfi	nő	<= 8.ált	szakmunkás	érettségi	diplomás
Szeged	1968	2268	995	1017	1581	643
Csongrád	273	301	216	159	166	33
Hódmezővásárhely	418	564	302	286	327	67
Makó	702	855	676	407	419	55
Szentes	373	315	173	208	262	45
Kistelek	257	301	234	169	133	22
Mórahalom	334	357	261	199	206	25
<b>Csongrád megye</b>	<b>4 325</b>	<b>4 961</b>	<b>2 857</b>	<b>2 445</b>	<b>3 094</b>	<b>890</b>

Járások	Nyilvántartott álláskeresők száma (fő)				nyilvántartásba belépők száma a hónap folyamán	
	korcsoportonként			1 éven túl regisztrált	összesen	most első alkalommal
	< 25 éves	>=25 & < 50 éves	>=50 éves			
Szeged	586	2269	1381	1123	931	73
Csongrád	103	293	178	118	138	7
Hódmezővásárhely	136	516	330	267	208	20
Makó	271	798	488	313	338	19
Szentes	114	370	204	110	158	17
Kistelek	100	270	188	136	102	9
Mórahalom	99	320	272	138	131	11
<b>Csongrád megye</b>	<b>1 409</b>	<b>4 836</b>	<b>3 041</b>	<b>2205</b>	<b>2 006</b>	<b>156</b>