



CSONGRÁD MEGYEI  
KORMÁNYHIVATAL

Ikt. szám: CSM/01/00319-7/2016

## Munkaerő-piaci helyzetkép Csongrád megye 2016. június




Jóváhagyta:


**Dr. Juhász Tünde**

kormány megbízott nevében és megbízásából:

Készítette:

  
Fejes Ágnes  
elemző



  
**Budai László**  
főosztályvezető

Szeged, 2016. július 20.

Postacím: Csongrád Megyei Kormányhivatal Foglalkoztatási Főosztály

☒ 6722 Szeged, Rákóczi tér 1. ☒ 6701 Szeged Pf.: 793

☎ +36 (62) 561- 561 ☎ +36 (62) 561-551

🌐 [www.csmkh.hu](http://www.csmkh.hu)

✉ [csongradkh-foglfo@LAB.HU](mailto:csongradkh-foglfo@LAB.HU)

# Munkaerő-piaci helyzetkép

## Csongrád megye

### 2016. június

A tartalomból:	
Főbb megyei adatok	2
Álláskereső száma	3
Álláskereső aránya	3
Összetétel adatok	4
Ellátás, iskolai végzettség	5
Áramlási információk	5
Megyei állás adatok	6
Járási adatok	7

#### Főbb megyei adatok

Csongrád megye	2015		2016		változás az előző		változás az előző	
	június	május	június	hónaphoz	évhez	hónaphoz	évhez	
	fő			% -ban		főben		
Nyilvántartott álláskereső száma	13349	10172	9595	94,3	71,9	-577	-3754	
Férfi	6173	4735	4428	93,5	71,7	-307	-1745	
Nő	7176	5437	5167	95,0	72,0	-270	-2009	
legfeljebb ált. iskola	4384	3079	2807	91,2	64,0	-272	-1577	
szakmunkásképző, szakiskola	3470	2621	2510	95,8	72,3	-111	-960	
szakközépiskola, technikum	2938	2402	2285	95,1	77,8	-117	-653	
gimnázium	1408	1113	1065	95,7	75,6	-48	-343	
diplomás	1149	957	928	97,0	80,8	-29	-221	
25 évnél fiatalabb	1953	1436	1395	97,1	71,4	-41	-558	
50 éves és idősebb	4149	3391	3187	94,0	76,8	-204	-962	
Nyilvántartásba belépő	1461	1351	1465	108,4	100,3	114	4	
Első alkalommal belépő	228	133	191	143,6	83,8	58	-37	
RSZS+FHT	4397	2750	2581	93,9	58,7	-169	-1816	
álláskeresői járadék	1277	1351	1284	95,0	100,5	-67	7	
álláskeresői segély	673	792	800	101,0	118,9	8	127	
Tartósan (1 éven túl) regisztráltak	3552	2961	2785	94,1	78,4	-176	-767	
Tartós munkanélküli arány	26,6%	29,1%	29,0%	99,7	109,1	-0,1%	2,4%	
Nyilvántartott pályakezdő álláskereső száma	1609	1108	1097	99,0	68,2	-11	-512	
A nyilvántartott álláskereső aránya (a gazdaságilag aktív népesség százalékában)	7,3	5,5	5,2			-0,3	-2,1	
Rendelkezésre álló álláshelyek száma	3143	4204	3831	91,1	121,9	-373	688	

\* százalékpont

#### Fontosabb adatok járásonként

Járások	Nyilvántartott álláskereső száma (fő)			A nyilvántartott álláskereső aránya (a gazdaságilag aktív népesség százalékában) %			Nyilvántartott pályakezdő álláskereső száma (fő)	Tartósan regisztrált álláskereső száma (fő)*
	2015. június	2016. május	2016. június	2015. június	2016. május	2016. június		
Szeged	6357	4934	4774	6,9	5,3	5,1	502	1450
Csongrád	796	571	518	8,5	6,1	5,5	77	117
Hódmezővásárhely	1531	1126	1045	6,3	4,6	4,2	123	316
Makó	1508	1436	1373	8,0	7,5	7,2	159	369
Szentes	1149	759	671	6,4	4,2	3,7	91	168
Kistelek	884	570	553	11,6	7,4	7,2	74	158
Mórahalom	1124	776	661	9,2	6,3	5,3	71	207
<b>Csongrád megye</b>	<b>13349</b>	<b>10172</b>	<b>9595</b>	<b>7,3</b>	<b>5,5</b>	<b>5,2</b>	<b>1097</b>	<b>2785</b>
<b>Dél-Alföld</b>	<b>50010</b>	<b>39079</b>	<b>36951</b>	<b>8,9</b>	<b>6,9</b>	<b>6,5</b>	<b>4432</b>	<b>10673</b>
<b>Magyarország</b>	<b>366885</b>	<b>307023</b>	<b>291637</b>	<b>8,3</b>	<b>6,8</b>	<b>6,5</b>	<b>34159</b>	<b>89301</b>

\* Egy éve, vagy annál régebben megszakítás nélkül minden hónapban szerepel a nyilvántartott álláskereső állományában

## 2016. júniusban, Csongrád megyében a nyilvántartott álláskeresők száma tovább csökkent

Csongrád megyében, 2016. június végére a nyilvántartott álláskeresők száma tízezer fő alá (**9 595** főre) esett vissza, amely 5,7%-kal, mintegy 580 fővel lett alacsonyabb, mint az előző hó végi záró létszám.

Az álláskeresők közel fele (4 774 fő) a szegedi, 14% (1 373 fő) a makói, 11% (1 045 fő) a hódmezővásárhelyi regisztrációban szerepelt.

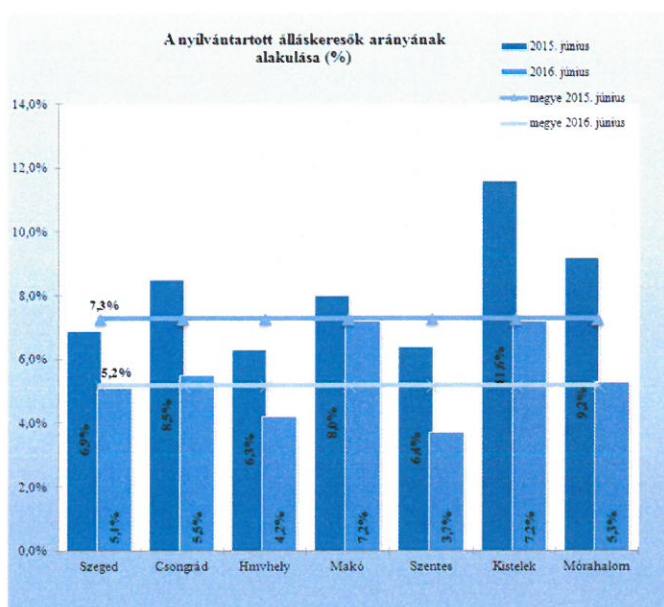
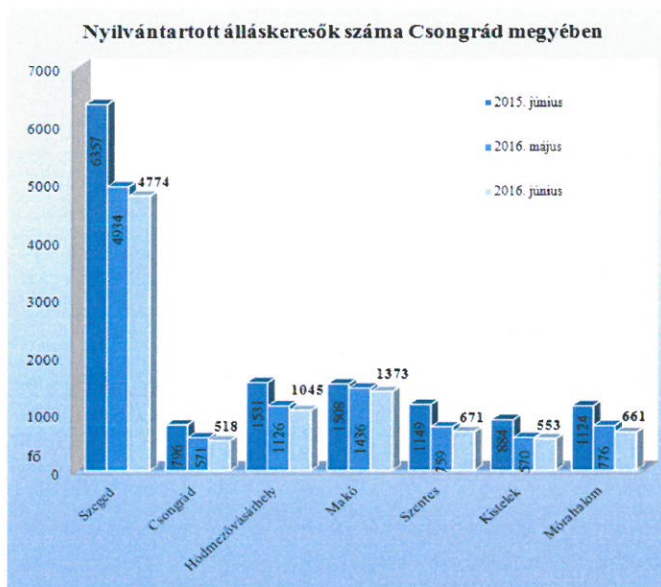
**Egy hónap alatt** minden térségben létszámcsökkenés volt megfigyelhető, Szegeden 160 fős (3%-os), Mórahalom térségében pedig 115 fős (15%-os). Szentesen 88 fővel (12%-kal), Hódmezővásárhelyen 81 fővel (7%-kal), Makón 63 fővel (4%-kal) esett vissza a nyilvántartásban lévők száma. Csongrádon 53 fővel (9%-kal), Kisteleken 17 fővel (3%-kal) lett kevesebb a regisztrált álláskeresők száma.

A **2015. júniusi** adatokkal összevetve a tényadatokat, **megyei szinten egy év távlatában 3 754 fős – 28 százalékos - létszámcsökkenés** következett be. A térségek közül Szentesen és Mórahalmon közel azonos mértékben, **41-42%-kal** (478, illetve 463 fővel) mérséklődött egy év alatt az álláskeresők száma. Kisteleken 37,5%-kal (331 fővel), Csongrádon 35%-kal (278 fővel), Hódmezővásárhelyen 32%-kal (486 fővel), Szegeden egynegyedével (**1 583 fővel**), Makón 9%-kal (135 fővel) lett alacsonyabb a regisztrációban lévők száma.

### Álláskeresők relatív szintje

A megyében nyilvántartott álláskeresők **relatív szintje** (gazdaságilag aktív népesség százalékában mért aránya) 2016. június végén – az előző hónapnál 0,3%-ponttal alacsonyabb – **5,2% volt**, mely az egy évvel korábinál 2,1%-ponttal lett kedvezőbb.

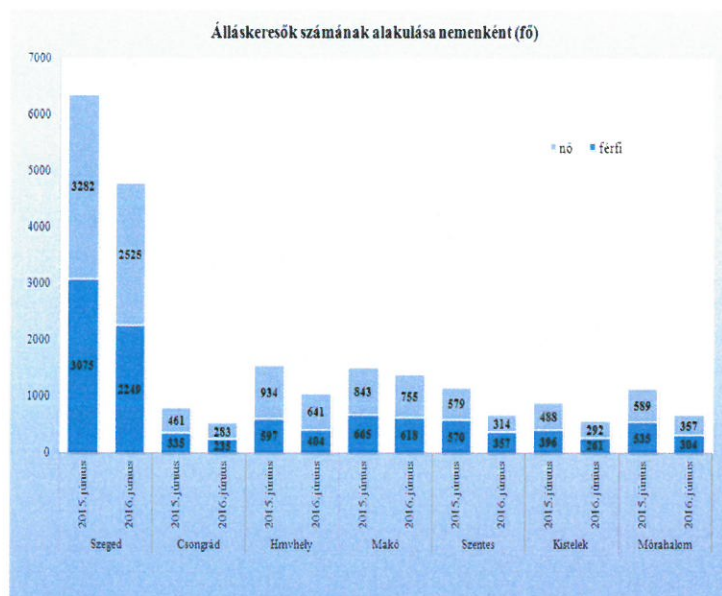
A mutató értéke a megye járásai közül továbbra is Szentesen volt a legalacsonyabb 3,7%-kal, illetve Hódmezővásárhelyen is 4,2%-ra esett a



ráta szintje. Ebben a hónapban Makó és Kistelek térségében volt magasabb a ráta értéke, 7,2-7,2%-kal. Egy év alatt Kisteleken 4,4%-pontos, Mórahalmon 3,9%-pontos, Csongrádon 3,0%-pontos, Szentesen 2,7%-pontos csökkenés következett be. Hódmezővásárhelyen 2,1%-pont, Szegeden 1,8%-pont, Makón 0,8%-pont a visszaesés mértéke.

### ***Nemenkénti megoszlás, korcsoportok, pályakezdők***

A megyében, 2016. június végén a járási nyilvántartásokban 5 167 nő és 4 428 férfi szerepelt. Egy hónap alatt a nők száma 270 fővel, 5%-kal, a férfiaké 307 fővel, 6,5%-kal csökkent, a nők aránya így 53,9%-ra nőtt az állás keresők között. Egy év alatt a férfiak száma 1 745 fővel, 28%-kal, a nőké mintegy kettőezer fővel, szintén 28%-kal lett kevesebb. A térségek közül ebben a hónapban is a nők aránya a legmagasabb Hódmezővásárhelyen 61,3%-kal, Szentesen a legalacsonyabb, 46,8%-kal.



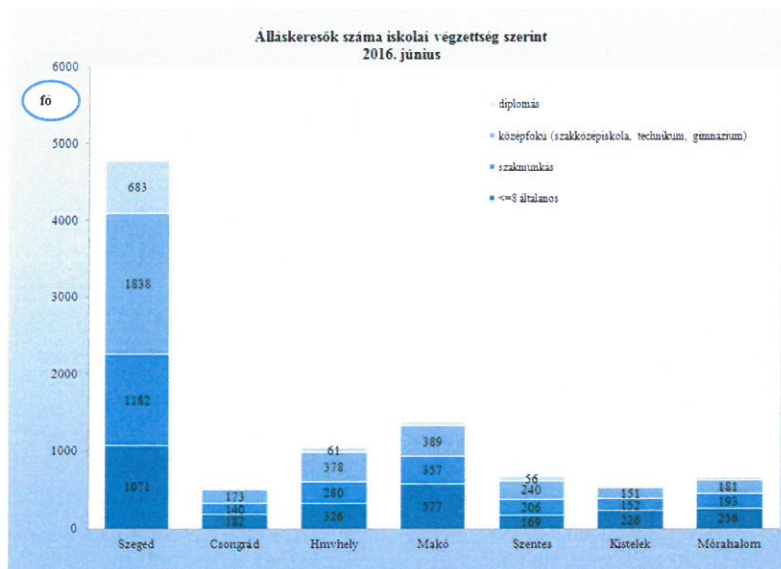
Az állás keresők **korszerkezete** kisebb mértékben változott egy hónap alatt: a regisztráltak 14,5%-a (1 395 fő) 25 évnél fiatalabb, egyharmaduk pedig már betöltötte az 50. életévét, mely 3 187 főt jelentett június hónapban. A 25 év alattiak száma 3%-kal, az 50 év felettieké 6%-kal esett vissza egy hónap alatt.

A tárgy hónap végén nyilvántartásban szereplő **1 097 fő pályakezdő** a regisztráltak 11,4%-át képviseli. A fiatalok száma egy hónap alatt alig változott, ezzel párhuzamosan 512 fővel, 32%-kal elmaradt a 2015. júniusi pályakezdő zárólétszámtól.

Állás keresőink 54%-a (5 182 fő) kevesebb, mint fél éve; 17%-a 6 hónapnál régebben, de 12 hónapnál rövidebb ideje; **29%-a (2 785 fő)** egy éve, vagy annál hosszabb ideje szerepel folyamatosan a nyilvántartásban, tehát **tartósan regisztrált** állás kereső. E réteg aránya a járáásokban 24 és 32% között mozog, Csongrádon a legalacsonyabb, Mórahalmon a legmagasabb. A tartósan munka nélkül lévők száma egy hónap alatt 176 fővel, 6%-kal, egy év távlatában pedig 767 fővel, 22%-kal csökkent.

### Iskolai végzettség, ellátások

Az állás keresők iskolai végzettségenkénti összetétele egy hónap alatt kisebb mértékben változott. 2016. június végén a megyében nyilvántartott állás keresők 29,3%-a, 2 807 fő legfeljebb általános iskolát végzett, 26,2%-uk szakmunkás, illetve szakiskolai végzettségű (2 510 fő). Az állás keresők húsz százaléka (1 934 fő)



szakközépiskolában, közel négy százaléka technikumban fejezte be tanulmányait. A gimnáziumi érettségivel rendelkezők aránya 11%-os (1 065 fő). Diplomával az állás keresők közel tíz százaléka rendelkezett, számuk 928 fő volt a vizsgált hónap végén. A felsőfokú végzettségűek 74%-a (683 fő) a szegedi nyilvántartásban szerepel.

A legfeljebb általános iskolát végzettek száma egy hónap alatt 272 fővel, a szakmunkásoké 111 fővel, az érettségizetteké 165 fővel csökkent, a diplomásoké 29 fővel lett kevesebb.

Csongrád megyében, a június végén nyilvántartott állás keresők 13,5 százaléka, 1 284 fő állás keresési **járadékban**, 8%-a (800 fő) pedig állás keresési **segélyben** részesült. A járadékra jogosultak száma 5%-kal, 67 fővel csökkent egy hónap alatt. A **foglalkoztatást helyettesítő támogatásban (FHT)** részesülők száma a tárgyhónap végén 2 581 fő volt (27%), mely 169 fővel, 6%-kal lett kevesebb az előző havi létszámnál, az egy évvel korábbitól 1 816 fővel, 41 százalékkal maradt el. A június végén nyilvántartott állás keresők 51,5%-a, 4 930 fő nem részesült ellátásban, támogatásban.

### Áramlási információk

2016. június hónapban, a megyében a regisztrációba bekerülők száma 1 465 fő volt, mely az előző havi adatot 114 fővel, 8%-kal haladta meg, az egy évvel korábbi beáramlással szinte azonosan alakult. A tárgyhavi belépők közül az újonnan, először belépő ügyfelek száma 191 fő, mely a májusi adat 1,4-szerese, az egy évvel korábbitól pedig 37 fővel kevesebb. A teljes bekerülő létszám 19%-a, 282 fő pályakezdő, közülük 132-en először lettek ügyfeleink.

A 2016. június hónapban belépő ügyfelek 52%-a férfi, 48%-a nő, 25,5%-a 25 év alatti, 14%-a 50 év feletti volt. Iskolai végzettséget tekintve 28%-uk legfeljebb általános iskolai, 26%-uk szakmunkás végzettséggel rendelkezik, 37%-uk érettségizett, a

diplomás bekerülő ügyfelek aránya kilenc százalék, mely 133 főt jelentett a tárgyhónapban. A regisztrációból **kilépők** tárgyhavi **2 042 fős** létszáma 413 fővel, 17%-kal marad el az előző havi kiáramlástól, az egy évvel korábbi kilépők számánál pedig 438 fővel, 18%-kal alacsonyabb.

### Álláshelyek

2016. június hónapban a megye foglalkoztatási osztályain bejelentett új álláshelyek száma 1 489 db volt. A hónap elején meglévő 2 342 álláshellyel együtt mintegy háromezer-nyolcszáz álláshelyet tudunk a hónap során felkínálni munkát kereső ügyfeleinknek. A tárgyhónapban rendelkezésre álló állásbejelentések 56%-a volt támogatott foglalkoztatásra (főleg közfoglalkoztatás) vonatkozó igény, az általános, nem támogatott álláslehetőségek száma közel 1 700 db volt. Az új állások 54%-ának betöltéséhez legfeljebb általános iskolai végzettség elegendő volt, 24%-ához szakmunkás, illetve szakiskolai végzettség, 19%-ához érettségi, 3%-hoz diploma volt szükséges. A júniusban érvényes munkaerő-igények 37%-a a közigazgatás (közfoglalkoztatás), 21%-a az ipar (beleértve az építőipart is), 9%-a a kereskedelem, 5,5% az adminisztratív és szolgáltatást támogató tevékenység területéről származott.

### A bejelentett álláshelyek számának alakulása Csongrád megyében

Csongrád megye	2016. június				
	Nyitónapi üres álláshelyek száma	Új bejelentett álláshelyek száma	Rendelkezésre álló (érintett) álláshelyek száma	Megszűnt álláshelyek száma	Zárónapi üres álláshelyek száma
A Mezőgazdaság, erdőgazdálkodás, halászat	87	57	144	-39	105
B Bányászat, kőfejtés	0		0	0	0
C Feldolgozóipar	290	283	573	-228	345
E Vízellátás; szennyvíz gyűjtése, kezelése,	13	40	53	-9	44
F Építőipar	75	106	181	-93	88
G Kereskedelem, gépjárműjavítás	170	160	330	-181	149
H Szállítás, raktározás	99	43	142	-88	54
I Szálláshely-szolgáltatás, vendéglátás	63	82	145	-63	82
J Információ, kommunikáció	8	10	18	-10	8
K Pénzügyi, biztosítási tevékenység	1	27	28	0	28
L Ingatlanügyletek	24	12	36	-20	16
M Szakmai, tudományos, műszaki tevékenység	56	35	91	-40	51
N Adminisztratív és szolgáltatást támogató tevékenység	143	65	208	-86	122
O Közigazgatás, védelem; kötelező társadalombiztosítás	1 072	361	1 433	-450	983
P Oktatás	44	31	75	-29	46
Q Humán-egészségügyi, szociális ellátás	114	82	196	-78	118
R Művészet, szórakoztatás, szabad idő	45	51	96	-36	60
S-T -U Egyéb	38	42	80	-31	49
<b>összesen</b>	<b>2 342</b>	<b>1 489</b>	<b>3 831</b>	<b>-1 483</b>	<b>2 348</b>
Támogatott	1 363	772	2 135	-825	1 310
Nem támogatott	979	717	1 696	-658	1 038
<b>összesen</b>	<b>2 342</b>	<b>1 489</b>	<b>3 831</b>	<b>-1 483</b>	<b>2 348</b>
Szeged	1 614	638	2 252	-781	1 471
Csongrád	36	170	206	-101	105
Hódmezővásárhely	196	241	437	-198	239
Makó	203	123	326	-146	180
Szentes	134	100	234	-102	132
Kistélek	112	96	208	-75	133
Mórahalom	47	121	168	-80	88
<b>összesen</b>	<b>2 342</b>	<b>1 489</b>	<b>3 831</b>	<b>-1 483</b>	<b>2 348</b>

*A nyilvántartott álláskeresők száma, összetétele – 2016. június*

Járások	Nyilvántartott álláskeresők száma (fő)					álláskeresők	
	2015		2016		változás az előző		aránya* (%)
	június	május	június	hónaphoz	évhez	2016. június	
Szeged	6357	4934	4774	-160	-1583	5,1	
Csongrád	796	571	518	-53	-278	5,5	
Hódmezővásárhely	1531	1126	1045	-81	-486	4,2	
Makó	1508	1436	1373	-63	-135	7,2	
Szentes	1149	759	671	-88	-478	3,7	
Kistelek	884	570	553	-17	-331	7,2	
Mórahalom	1124	776	661	-115	-463	5,3	
Csongrád megye	13 349	10 172	9 595	-577	-3754	5,2	

\* álláskeresők – becsült – gazdaságilag aktív népességszám figyelembe vételével számított aránya

Járások	Nyilvántartott álláskeresők száma (fő)					
	nemenként		iskolai végzettségenként			
	férfi	nő	<= 8.ált	szakmunkás	érettségi	diplomás
Szeged	2249	2525	1071	1182	1838	683
Csongrád	235	283	182	140	173	23
Hódmezővásárhely	404	641	326	280	378	61
Makó	618	755	577	357	389	50
Szentes	357	314	169	206	240	56
Kistelek	261	292	226	152	151	24
Mórahalom	304	357	256	193	181	31
Csongrád megye	4 428	5 167	2 807	2 510	3 350	928

Járások	Nyilvántartott álláskeresők száma (fő)				nyilvántartásba belépők száma a hónap folyamán	
	korsopontonként			1 éven túl regisztrált	összesen	most első alkalommal
	< 25 éves	>=25 & < 50 éves	>=50 éves			
Szeged	650	2622	1502	1450	661	76
Csongrád	103	250	165	117	104	17
Hódmezővásárhely	142	556	347	316	161	27
Makó	208	684	481	369	235	36
Szentes	111	336	224	168	118	15
Kistelek	91	276	186	158	84	7
Mórahalom	90	289	282	207	102	13
Csongrád megye	1 395	5 013	3 187	2785	1 465	191