



CSONGRÁD MEGYEI
KORMÁNYHIVATAL

Ikt. szám: CSM/01/00319-9/2016

Munkaerő-piaci helyzetkép

Csongrád megye

2016. július



Jóváhagyta:

Dr. Juhász Tünde

Készítette:

kormány megbízott nevében és megbízásából:

Fejes Ágnes
elemző



Budai László
főosztályvezető

Szeged, 2016. augusztus 19.

Postacím: Csongrád Megyei Kormányhivatal Foglalkoztatási Főosztály

☒ 6722 Szeged, Rákóczi tér 1. 6701 Szeged Pf.: 793

☎ +36 (62) 561- 561 ☎ +36 (62) 561-551

🌐 www.csmkh.hu

✉ csmkh_ffo@csongrad.gov.hu

Munkaerő-piaci helyzetkép Csongrád megye 2016. július

A tartalomból:

Főbb megyei adatok	2
Álláskeresők száma	3
Álláskeresők aránya	3
Összetétel adatok	4
Ellátás, iskolai végzettség	5
Áramlási információk	5
Megyei állás adatok	6
Járási adatok	7

Főbb megyei adatok

Csongrád megye	2015		2016		változás az előző		változás az előző	
	július	június	július	hónaphoz	éhez	hónaphoz	éhez	
	fő			% -ban		főben		
Nyilvántartott álláskeresők száma	13166	9595	9592	100,0	72,9	-3	-3574	
Férfi	6045	4428	4376	98,8	72,4	-52	-1669	
Nő	7121	5167	5216	100,9	73,2	49	-1905	
legfeljebb ált. iskola	4182	2807	2772	98,8	66,3	-35	-1410	
szakmunkásképző, szakiskola	3411	2510	2482	98,9	72,8	-28	-929	
szakközépiskola, technikum	2892	2285	2295	100,4	79,4	10	-597	
gimnázium	1428	1065	1075	100,9	75,3	10	-353	
diplomás	1253	928	968	104,3	77,3	40	-285	
25 évnél fiatalabb	1983	1395	1470	105,4	74,1	75	-513	
50 éves és idősebb	4029	3187	3143	98,6	78,0	-44	-886	
Nyilvántartásba belépő	1791	1465	1796	122,6	100,3	331	5	
Első alkalommal belépő	277	191	242	126,7	87,4	51	-35	
RSZS-FHT	4236	2581	2464	95,5	58,2	-117	-1772	
álláskeresési járadék	1353	1284	1412	110,0	104,4	128	59	
álláskeresési segély	678	800	804	100,5	118,6	4	126	
Tartósan (1 éven túl) regisztráltak	3471	2785	2656	95,4	76,5	-129	-815	
Tartós munkanélküli arány	26,4%	29,0%	27,7%			-1,3%	1,3%	
Nyilvántartott pályakezdő álláskeresők száma	1626	1097	1168	106,5	71,8	71	-458	
A nyilvántartott álláskeresők aránya (a gazdaságilag aktív népesség százalékában)	7,2	5,2	5,2			0,0	-2,0	
Rendelkezésre álló álláshelyek száma	4834	3831	4840	126,3	100,1	1009	6	

* százalékpont

Fontosabb adatok járásonként

Járások	Nyilvántartott álláskeresők száma (fő)			A nyilvántartott álláskeresők aránya (a gazdaságilag aktív népesség százalékában) %			Nyilvántartott pályakezdő álláskeresők száma (fő)	Tartósan regisztrált álláskeresők száma (fő)*
	2015. július	2016. június	2016. július	2015. július	2016. június	2016. július		
Szeged	6386	4774	4756	6,9	5,1	5,1	527	1409
Csongrád	795	518	525	8,5	5,5	5,6	74	117
Hódmezővásárhely	1493	1045	1038	6,1	4,2	4,2	142	299
Makó	1507	1373	1380	8,0	7,2	7,2	174	351
Szentes	1045	671	661	5,9	3,7	3,7	99	149
Kistelek	864	553	575	11,4	7,2	7,5	74	143
Mórahalom	1076	661	657	8,8	5,3	5,3	78	188
Csongrád megye	13166	9595	9592	7,2	5,2	5,2	1168	2656
Dél-Alföld	48161	36951	37157	8,6	6,5	6,5	4739	10314
Magyarország	362022	291637	291984	8,1	6,5	6,5	35446	86384

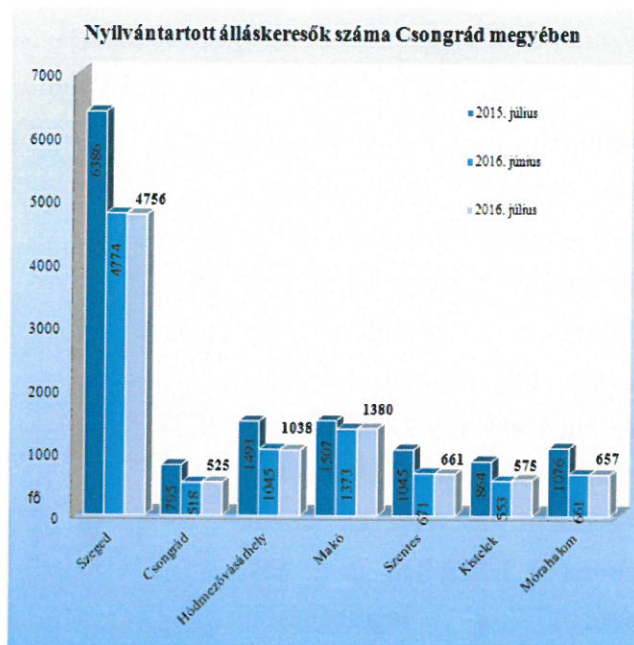
* Egy éve, vagy annál régebben megszakitás nélkül minden hónapban szerepel a nyilvántartott álláskeresők állományában

2016. júliusban, Csongrád megyében a nyilvántartott álláskeresők száma továbbra is 10 ezer fő alatt

Csongrád megyében, 2016. július végén a nyilvántartott álláskeresők száma tízezer fő alatt maradt (**9 592 fő**), amely mindössze 3 fővel tér el a június végi záró létszámtól.

Az álláskeresők közel fele (4 756 fő) a szegedi, 14,5% (1 380 fő) a makói, 11% (1 038 fő) a hódmezővásárhelyi regisztrációban szerepelt.

Egy hónap alatt a térségekben a megyeihez hasonlóan minimális létszámváltozás volt megfigyelhető, Szegeden 18 fővel, Szentesen 10 fővel, Hódmezővásárhelyen hét fővel, Mórahalom térségében pedig négy fővel esett vissza a nyilvántartásban lévők száma. Kisteleken 22 fővel (4%-kal), Csongrádon és Makón 7-7 fővel lett több a regisztrált álláskeresők száma.

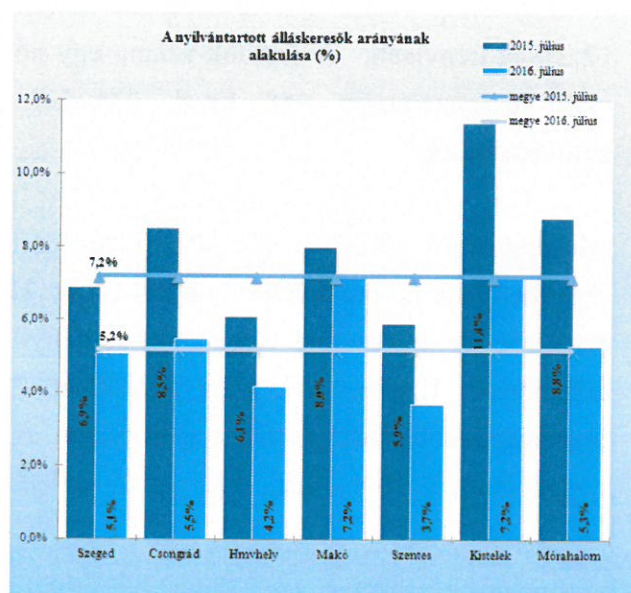


A **2015. júliusi** adatokkal összevetve a tényadatokat, **megyei szinten egy év távlatában** az előbbinél jóval jelentősebb, **3 574 fős – 27 százalékos - létszámcsökkenés** következett be. A térségek közül Mórahalmon **39%-kal** (419 fővel), Szentesen **37%-kal** (384 fővel), Csongrádon **34%-kal** (270 fővel) mérséklődött egy év alatt az álláskeresők száma. Kisteleken egyharmadával (289 fővel), Hódmezővásárhelyen **30,5%-kal** (455 fővel), Szegeden **25,5%-kal (1 630 fővel)**, Makón **8,5%-kal** (127 fővel) lett alacsonyabb a regisztrációban lévők száma.

Álláskeresők relatív szintje

A megyében nyilvántartott álláskeresők **relatív szintje** (gazdaságilag aktív népesség százalékában mért aránya) 2016. július végén – az előző hónappal megegyezően – **5,2% volt**, mely az egy évvel korábbinál 2%-ponttal lett kedvezőbb.

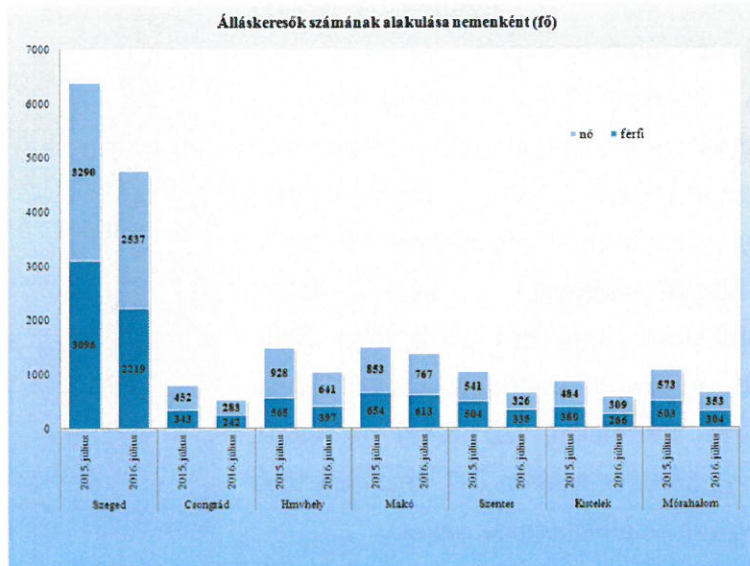
A mutató értéke a megye járásai közül továbbra is Szentesen volt a legalacsonyabb 3,7%-kal, illetve Hódmezővásárhelyen is 4,2% a ráta szintje. Ebben a hónapban Makó és Kistelek térségében volt magasabb a ráta



értéke, 7,2-7,2%-kal. Egy év alatt Kisteleken 3,9%-pontos, Mórahalmon 3,5%-pontos, Csongrádon 2,9%-pontos, Szentesen 2,2%-pontos csökkenés következett be. Hódmezővásárhelyen 1,9%-pont, Szegeden 1,8%-pont, Makón 0,8%-pont a visszaesés mértéke.

Nemenkénti megoszlás, korcsoportok, pályakezdők

A megyében, 2016. július végén a járási nyilvántartásokban 5 216 nő és 4 376 férfi szerepelt. Egy hónap alatt a nők száma 49 fővel, 1%-kal nőtt, a férfiaké 52 fővel, 1,2%-kal csökkent, a nők aránya így 54,4%-ra nőtt az álláskeresők között. Egy év alatt a férfiak száma 1 669 fővel, 28%-kal, a nőké 1 905 fővel, 27%-kal lett kevesebb. A térségek közül ebben a hónapban is a nők aránya a legmagasabb Hódmezővásárhelyen 61,8%-kal, Szentesen a legalacsonyabb, 49,3%-kal.



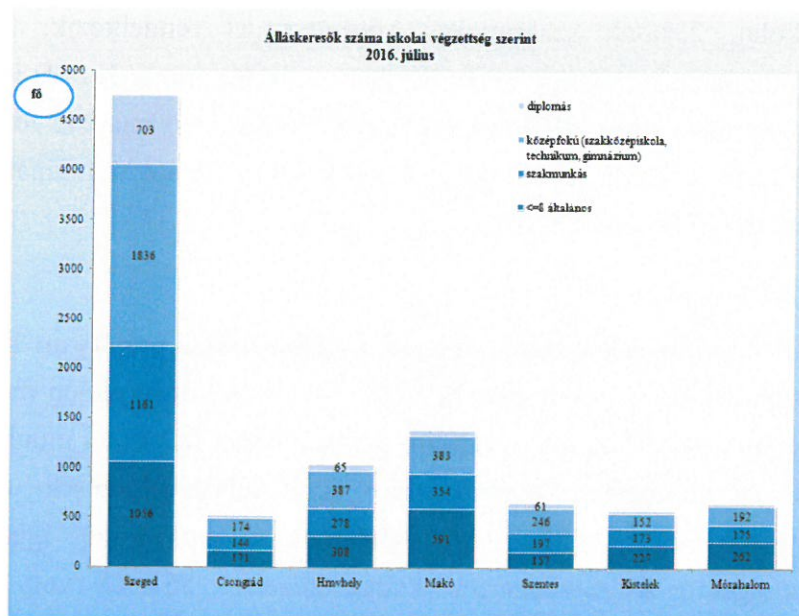
Az álláskeresők **korszerkezete** kisebb mértékben változott egy hónap alatt: a regisztráltak 15,3%-a (1 470 fő) 25 évnél fiatalabb, 33%-uk pedig már betöltötte az 50. életévét, mely 3 143 főt jelentett július hónapban. A 25 év alattiak száma 75 fővel, 5%-kal nőtt, az 50 év felettieké 44 fővel, 1%-kal esett vissza egy hónap alatt.

A tárgy hónap végén nyilvántartásban szereplő **1 168 fő pályakezdő** a regisztráltak 12,2%-át képviseli. A fiatalok száma egy hónap alatt 71 fővel, 6,5%-kal emelkedett, ezzel párhuzamosan 458 fővel, 28%-kal elmaradt a 2015. júliusi pályakezdő zárólétszámtól.

Álláskeresőink 55,7%-a (5 345 fő) kevesebb, mint fél éve; 16,6%-a 6 hónapnál régebben, de 12 hónapnál rövidebb ideje; **27,7%-a (2 656 fő)** egy éve, vagy annál hosszabb ideje szerepel folyamatosan a nyilvántartásban, tehát **tartósan regisztrált** álláskereső. E réteg aránya a járáásokban 22 és 30% között mozog, Szentesen a legalacsonyabb, Szegeden a legmagasabb. A tartósan munka nélkül lévők száma egy hónap alatt 129 fővel, 4,5%-kal, egy év távlatában pedig 815 fővel, 23,5%-kal csökkent.

Iskolai végzettség, ellátások

Az állás keresők iskolai végzettségenkénti összetétele egy hónap alatt kisebb mértékben változott. 2016. július végén a megyében nyilvántartott állás keresők 29%-a, 2 772 fő legfeljebb általános iskolát végzett, 26%-uk szakmunkás, illetve szakiskolai végzettségű (2 482 fő). Az állás keresők húsz százaléka (1 945 fő)



szakközépiskolában, közel négy százaléka technikumban fejezte be tanulmányait. A gimnáziumi érettségivel rendelkezők aránya 11%-os (1 075 fő). Diplomával az állás keresők tíz százaléka rendelkezett, számuk 968 fő volt a vizsgált hónap végén. A felsőfokú végzettségűek 73%-a (703 fő) a szegedi nyilvántartásban szerepel.

A legfeljebb általános iskolát végzettek száma egy hónap alatt 35 fővel, a szakmunkásoké 28 fővel csökkent, az érettségizetteké 20 fővel, a diplomásoké 40 fővel lett magasabb.

Csongrád megyében, a július végén nyilvántartott állás keresők 14,7 százaléka, 1 412 fő állás keresési **járadékban**, 8,4%-a (804 fő) pedig állás keresési **segélyben** részesült. A járadékra jogosultak száma 10%-kal, 128 fővel emelkedett egy hónap alatt. A **foglalkoztatást helyettesítő támogatásban (FHT)** részesülők száma a tárgyhónap végén 2 464 fő volt (25,7%), mely 117 fővel, 4,5%-kal lett kevesebb az előző havi létszámnál, az egy évvel korábbitól 1 772 fővel, 42 százalékkal maradt el. A július végén nyilvántartott állás keresők 51%-a, 4 912 fő nem részesült ellátásban, támogatásban.

Áramlási információk

2016. július hónapban, a megyében a regisztrációba bekerülők száma 1 796 fő volt, mely az előző havi adatot 331 fővel, 23%-kal haladta meg, az egy évvel korábbi beáramlással szinte azonosan alakult. A tárgyhavi belépők közül az újonnan, először belépő ügyfelek száma 242 fő, mely a júniusi adat 1,3-szerese, az egy évvel korábbitól pedig 35 fővel kevesebb. A teljes bekerülő létszám 20%-a, 354 fő pályakezdő, közülük 150-en először lettek ügyfeleink.

A 2016. július hónapban belépő ügyfelek 47%-a férfi, 53%-a nő, egynegyede 25 év alatti, 16%-a 50 év feletti volt. Iskolai végzettséget tekintve 30%-uk legfeljebb általános

iskolai, 23%-uk szakmunkás végzettséggel rendelkezik, 35%-uk érettségizett, a diplomás bekerülő ügyfelek aránya 12 százalék, mely 211 főt jelentett a tárgy hónapban. A regisztrációból **kilépők** tárgyhavi **1 799 fős** létszáma 243 fővel, 12%-kal marad el az előző havi kiáramlástól, az egy évvel korábbi kilépők számánál pedig 175 fővel, 9%-kal alacsonyabb.

Álláshelyek

2016. július hónapban a megye foglalkoztatási osztályain bejelentett új álláshelyek száma közel két és félezer (2 492) db volt. A hónap elején meglévő 2 348 álláshellyel együtt 4 840 álláshelyet tudtunk a hónap során felkínálni munkát kereső ügyfeleinknek. A tárgy hónapban rendelkezésre álló állásbejelentések 68%-a volt támogatott foglalkoztatásra (főleg közfoglalkoztatás) vonatkozó igény, az általános, nem támogatott álláslehetőségek száma közel 1 561 db volt. Az új állások ¾-ének betöltéséhez legfeljebb általános iskolai végzettség elegendő volt, 11%-ához szakmunkás, illetve szakiskolai végzettség, ugyancsak 11%-ához érettségi, 3%-hoz diploma volt szükséges. A júliusban érvényes munkaerő-igények közel fele a közigazgatás (közfoglalkoztatás), 16%-a az ipar (beleértve az építőipart is), 6%-a a kereskedelem, 5,5% a művészet, szórakoztatás, szabadidő tevékenység területéről származott.

A bejelentett álláshelyek számának alakulása Csongrád megyében

Csongrád megye	2016. július				
	Nyitónapi üres álláshelyek száma	Új bejelentett álláshelyek száma	Rendelkezésre álló (érintett) álláshelyek száma	Megszűnt álláshelyek száma	Zárónapi üres álláshelyek száma
A Mezőgazdaság, erdőgazdálkodás, halászat	105	19	124	-58	66
B Bányászat, kőfejtés	0		0	0	
C Feldolgozóipar	345	217	562	-276	286
E Vízellátás; szennyvíz gyűjtése, kezelése,	44	6	50	-40	10
F Építőipar	88	67	155	-49	106
G Kereskedelem, gépjárműjavítás	149	128	277	-136	141
H Szállítás, raktározás	54	23	77	-31	46
I Szálláshely-szolgáltatás, vendéglátás	82	48	130	-63	67
J Információ, kommunikáció	8	13	21	-9	12
K Pénzügyi, biztosítási tevékenység	28	23	51	-19	32
L Ingatlanügyletek	16	53	69	-34	35
M Szakmai, tudományos, műszaki tevékenység	51	28	79	-41	38
N Adminisztratív és szolgáltatást támogató tevékenység	122	34	156	-84	72
O Közigazgatás, védelem; kötelező társadalombiztosítás	983	1 283	2 266	-1 179	1 087
P Oktatás	46	46	92	-45	47
Q Humán-egészségügyi, szociális ellátás	118	219	337	-139	198
R Művészet, szórakoztatás, szabad idő	60	196	256	-151	105
S-T -U Egyéb	49	84	133	-61	72
Összesen	2 348	2 492	4 840	-2 419	2 421
Támogatott	1 310	1 969	3 279	-1 760	1 519
Nem támogatott	1 038	523	1 561	-659	902
Összesen	2 348	2 492	4 840	-2 419	2 421
Szeged	1 471	1 167	2 638	-1 361	1 277
Csongrád	105	133	238	-156	82
Hódmezővásárhely	239	477	716	-288	428
Makó	180	247	427	-193	234
Szentes	132	174	306	-133	173
Kistelek	133	145	278	-140	138
Mórahalom	88	149	237	-148	89
Összesen	2 348	2 492	4 840	-2 419	2 421

A nyilvántartott álláskeresők száma, összetétele – 2016. július

Járások	Nyilvántartott álláskeresők száma (fő)					álláskeresők	
	2015		2016		változás az előző		aránya* (%)
	július	június	július	hónaphoz	évhez	2016. július	
Szeged	6386	4774	4756	-18	-1630	5,1	
Csongrád	795	518	525	7	-270	5,6	
Hódmezővásárhely	1493	1045	1038	-7	-455	4,2	
Makó	1507	1373	1380	7	-127	7,2	
Szentes	1045	671	661	-10	-384	3,7	
Kistelek	864	553	575	22	-289	7,5	
Mórahalom	1076	661	657	-4	-419	5,3	
Csongrád megye	13 166	9 595	9 592	-3	-3574	5,2	

* álláskeresők – becsült – gazdaságilag aktív népességszám figyelembe vételével számított aránya

Járások	Nyilvántartott álláskeresők száma (fő)					
	nemenként		iskolai végzettségként			
	férfi	nő	<= 8.ált	szakmunkás	érettségi	diplomás
Szeged	2219	2537	1056	1161	1836	703
Csongrád	242	283	171	144	174	36
Hódmezővásárhely	397	641	308	278	387	65
Makó	613	767	591	354	383	52
Szentes	335	326	157	197	246	61
Kistelek	266	309	227	173	152	23
Mórahalom	304	353	262	175	192	28
Csongrád megye	4 376	5 216	2 772	2 482	3 370	968

Járások	Nyilvántartott álláskeresők száma (fő)				nyilvántartásba belépők száma a hónap folyamán	
	korcsoportonként			1 éven túl regisztrált	összesen	most első alkalommal
	< 25 éves	>=25 & < 50 éves	>=50 éves			
Szeged	663	2582	1511	1409	805	121
Csongrád	110	248	167	117	133	16
Hódmezővásárhely	165	543	330	299	212	22
Makó	226	700	454	351	267	40
Szentes	118	335	208	149	144	29
Kistelek	92	290	193	143	113	6
Mórahalom	96	281	280	188	122	8
Csongrád megye	1 470	4 979	3 143	2656	1 796	242

