CSONGRÁD MEGYEI
KORMÁNYHIVATAL

Ikt. szám: CSM/01/00319-6/2016

Munkaerő-piaci helyzetkép

Csongrád megye

2016. május

Jóváhagyta:

Dr. Juhász Tünde
kormánymegbízott nevében és megbízásából:

Készítette:

Fejes Ágnes
elemző

Csongrád Megyei Kormányhivatal 233. Szeged

Budai László
főosztályvezető

Szeged, 2016. június 20.

Postacím: Csongrád Megyei Kormányhivatal Foglalkoztatási Főosztály
6722 Szeged, Rákóczi tér 1. 6701 Szeged Pf.: 793
+36 (62) 561- 561 +36 (62) 561-551
www.csmkh.hu csongradkh-foglfo@LAB.HU

Munkaerő-piaci helyzetkép
Csongrád megye
2016. május

A tartalomból:

Főbb megyei adatok	2
Álláskeresők száma	3
Álláskeresők aránya	3
Összetétel adatok	4
Ellátás, iskolai végzettség	5
Áramlási információk	5
Megyei állás adatok	6
Járási adatok	7

Főbb megyei adatok

Csongrád megye	2015	2016		változás az előző		változás az előző		
	május	április	május	hónaphoz	évhez	hónaphoz	évhez	
	fő			%-ban		főben		
Nyilvántartott álláskeresők száma	**14368**	**11276**	**10172**	**90,2**	**70,8**	**-1104**	**-4196**	
Férfi	6741	5307	4735	89,2	70,2	-572	-2006	
Nő	7627	5969	5437	91,1	71,3	-532	-2190	
legfeljebb ált. iskola	4788	3462	3079	88,9	64,3	-383	-1709	
szakmunkásképző, szakiskola	3706	2957	2621	88,6	70,7	-336	-1085	
szakközépiskola, technikum	3152	2589	2402	92,8	76,2	-187	-750	
gimnázium	1531	1227	1113	90,7	72,7	-114	-418	
diplomás	1191	1041	957	91,9	80,4	-84	-234	
25 évnél fiatalabb	2245	1697	1436	84,6	64,0	-261	-809	
50 éves és idősebb	4312	3655	3391	92,8	78,6	-264	-921	
Nyilvántartásba belépő	1584	1604	1351	84,2	85,3	-253	-233	
Első alkalommal belépő	166	173	133	76,9	80,1	-40	-33	
RSZS+FHT	4256	2919	2750	94,2	64,6	-169	-1506	
álláskeresési járadék	1397	1498	1351	90,2	96,7	-147	-46	
álláskeresési segély	666	791	792	100,1	118,9	1	126	
Tartósan (1 éven túl) regisztráltak	3619	3135	2961	94,4	81,8	-174	-658	
Tartós munkanélküli arány	25,2%	27,8%	29,1%	104,7	115,6	1,3%	3,9%	*
Nyilvántartott pályakezdő álláskeresők száma	**1846**	**1314**	**1108**	**84,3**	**60,0**	**-206**	**-738**	
A nyilvántartott álláskeresők aránya (a gazdaságilag aktív népesség százalékában)	**7,9**	**6,1**	**5,5**			**-0,6**	**-2,4**	*
Rendelkezésre álló álláshelyek száma	**3820**	**7095**	**4204**	**59,3**	**110,1**	**-2891**	**384**	

* százalékpont

Fontosabb adatok járásonként

Járások	Nyilvántartott álláskeresők száma (fő)			A nyilvántartott álláskeresők aránya (a gazdaságilag aktív népesség százalékában) %			Nyilvántartott pályakezdő álláskeresők száma (fő)	Tartósan regisztrált álláskeresők száma (fő)*
	2015. május	2016. április	2016. május	2015. május	2016. április	2016. május	2016. május	2016. május
Szeged	6824	5372	**4934**	7,4	5,8	**5,3**	541	1489
Csongrád	863	603	**571**	9,3	6,4	**6,1**	70	136
Hódmezővásárhely	1703	1326	**1126**	7,0	5,4	**4,6**	115	344
Makó	1592	1641	**1436**	8,4	8,6	**7,5**	155	389
Szentes	1245	870	**759**	7,0	4,8	**4,2**	83	187
Kistelek	954	612	**570**	12,6	8,0	**7,4**	69	166
Mórahalom	1187	852	**776**	9,7	6,9	**6,3**	75	250
Csongrád megye	**14368**	**11276**	**10172**	**7,9**	**6,1**	**5,5**	**1108**	**2961**
Dél-Alföld	**53128**	**42967**	**39079**	**9,5**	**7,5**	**6,9**	**4385**	**11302**
Magyarország	**384700**	**338058**	**307023**	**8,7**	**7,5**	**6,8**	**34133**	**93823**

* Egy éve, vagy annál régebben megszakítás nélkül minden hónapban szerepel a nyilvántartott álláskeresők állományában

2016. májusban, Csongrád megyében a nyilvántartott álláskeresők száma tovább csökkent

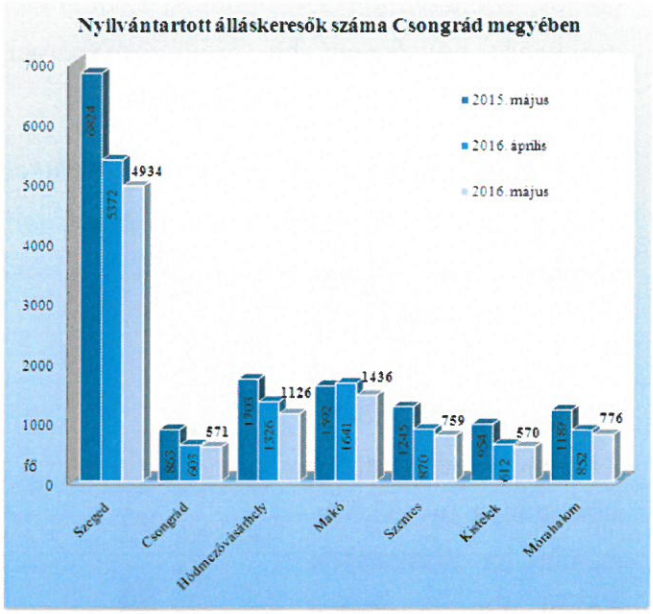

Csongrád megyében, 2016. május végére a nyilvántartott álláskeresők száma **10 172** főre esett vissza, amely 10%-kal, mintegy 1 100 fővel lett alacsonyabb, mint az előző hó végi záró létszám.

Az álláskeresők 48,5%-a (4 934 fő) a szegedi, 14% (1 436 fő) a makói, 11% (1 126 fő) a hódmezővásárhelyi regisztrációban szerepelt.

Egy hónap alatt nagyobb számú létszámcsökkenés volt megfigyelhető Szegeden 438 fővel (8%-kal), Makón 205 fővel (12,5%-kal) és Hódmezővásárhelyen 200 fővel (15%-kal). Szentesen 111 fővel (13%-kal), Mórahalom térségében 76 fővel (9%-kal) esett vissza a nyilvántartásban lévők száma. Kisteleken 42 fővel (7%-kal), Csongrádon 32 fővel (5%-kal) lett kevesebb a regisztrált álláskeresők száma.

A **2015. májusi** adatokkal összevetve a tényadatokat, **megyei szinten egy év távlatában** több mint négyezer (4 196) **fős – 29 százalékos - létszámcsökkenés** következett be. A térségek közül Kisteleken **40%**-kal (438 fővel), Szentesen **39%**-kal (486 fővel) mérséklődött egy év alatt az álláskeresők száma. Hódmezővásárhelyen, Csongrádon és Mórahalmon közel hasonló mértékben, 34-35%-kal (292-577 fővel), Szegeden 28%-kal (**1 890 fővel**), Makón 10%-kal (156 fővel) lett alacsonyabb a regisztrációban lévők száma.

Álláskeresők relatív szintje

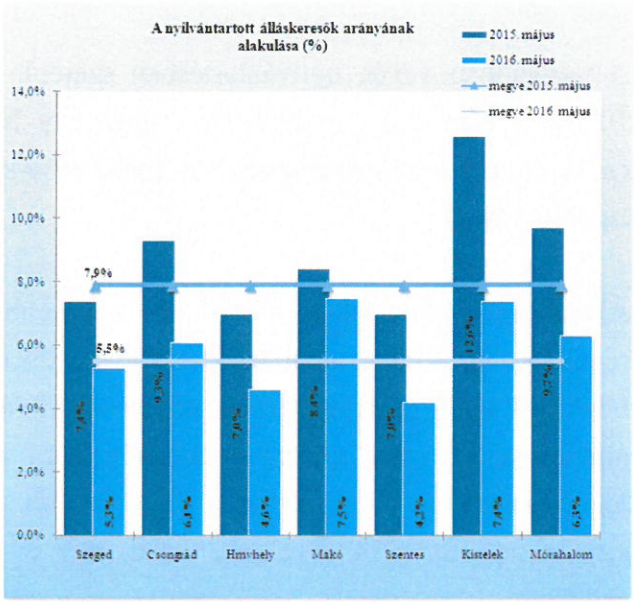

A megyében nyilvántartott álláskeresők **relatív szintje** (gazdaságilag aktív népesség százalékában mért aránya) 2016. május végén – az előző hónapnál 0,6%-ponttal alacsonyabb – **5,5% volt**, mely az egy évvel korábbinál 2,4%-ponttal kedvezőbb.

A mutató értéke a megye járásai közül továbbra is Szentesen volt a legalacsonyabb 4,2%-kal, illetve Hódmezővásárhelyen is 4,6%-ra esett a ráta szintje. Ebben a hónapban Makó

térségében volt a legmagasabb a ráta értéke, 7,5%-kal. Egy év alatt Kisteleken 5,2%-pontos, Mórahalmon 3,4%-pontos, Csongrádon 3,2%-pontos, Szentesen 2,8%-pontos csökkenés következett be. Hódmezővásárhelyen 2,4%-pont, Szegeden 2,1%-pont, Makón 0,9%-pont a visszaesés mértéke.

Nemenkénti megoszlás, korcsoportok, pályakezdők

A megyében, 2016. május végén a járási nyilvántartásokban 5 437 nő és 4735 férfi szerepelt. Egy hónap alatt a nők száma 532 fővel, 9%-kal, a férfiaké 572 fővel, 11%-kal csökkent, a nők aránya így 53,5%-ra nőtt az álláskeresők között. Egy év alatt a férfiak száma mintegy kettőezer fővel, 30%-kal, a nőké 2 190 fővel, 29%-kal lett kevesebb. A térségek közül ebben a hónapban is a nők aránya a legmagasabb Hódmezővásárhelyen 60,7%-kal, Szentesen a legalacsonyabb, 46,4%-kal.

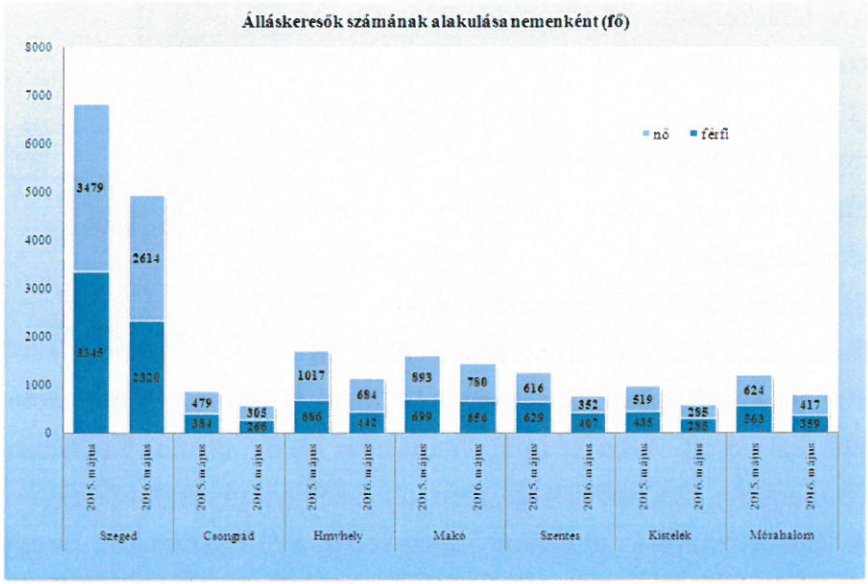

Az álláskeresők **korszerkezete** kisebb mértékben változott egy hónap alatt: a regisztráltak 14%-a (1 436 fő) 25 évnél fiatalabb, egyharmaduk pedig már betöltötte az 50. életévét, mely 3 391 főt jelentett május hónapban. A 25 év alattiak száma 15%-kal, az 50 év felettieké 7%-kal esett vissza egy hónap alatt.

A tárgyhónap végén nyilvántartásban szereplő **1 108 fő pályakezdő** a regisztráltak 10,9%-át képviseli. A fiatalok száma egy hónap alatt 206 fővel, 16 százalékkal csökkent, ezzel párhuzamosan 738 fővel, 40%-kal elmaradt a 2015. májusi pályakezdő zárólétszámtól is.

Álláskeresőink 54,4%-a (5 534 fő) kevesebb, mint fél éve; 16,5%-a 6 hónapnál régebben, de 12 hónapnál rövidebb ideje; **29,1%-a (2 961 fő)** egy éve, vagy annál hosszabb ideje szerepel folyamatosan a nyilvántartásban, tehát **tartósan regisztrált** álláskereső. E réteg aránya a járásokban 24 és 32% között mozog, Csongrádon a legalacsonyabb, Mórahalmon a legmagasabb. A tartósan munka nélkül lévők száma egy hónap alatt 174 fővel, 5,5%-kal, egy év távlatában pedig 658 fővel, 18%-kal csökkent.

Iskolai végzettség, ellátások

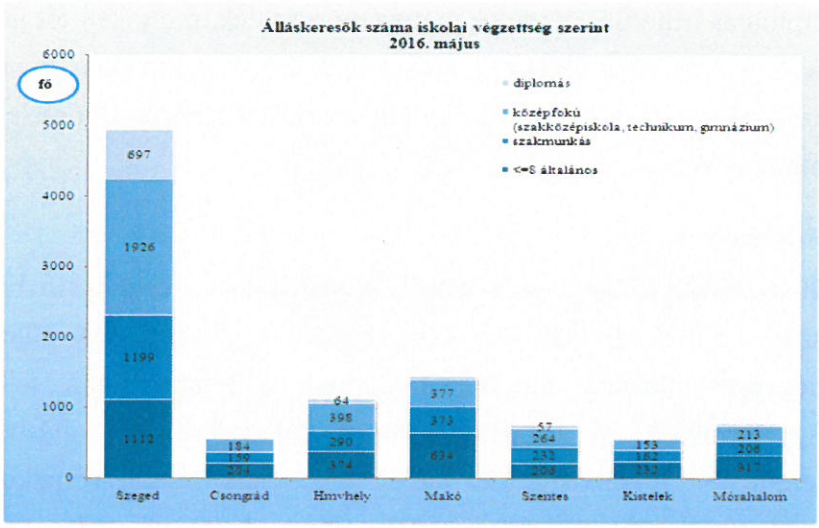

Az álláskeresők iskolai végzettségenkénti összetétele egy hónap alatt kisebb mértékben változott. 2016. május végén a megyében nyilvántartott álláskeresők 30,3%-a, 3 079 fő legfeljebb általános iskolát végzett, 25,8%-uk szakmunkás, illetve szakiskolai végzettségű (2 621 fő). Az álláskeresők húsz százaléka (2 050 fő) szakközépiskolában, 3,5%-a technikumban fejezte be tanulmányait. A gimnáziumi érettségivel rendelkezők aránya 11%-os (1 113 fő). Diplomával az álláskeresők 9,4 százaléka rendelkezett, számuk 957 fő volt a vizsgált hónap végén. A felsőfokú végzettségűek 73%-a (697 fő) a szegedi nyilvántartásban szerepel.

A legfeljebb általános iskolát végzettek száma egy hónap 383 fővel, a szakmunkásoké 336 fővel, az érettségizetteké háromszáz fővel csökkent, a diplomásoké 84 fővel lett kevesebb.

Csongrád megyében, a május végén nyilvántartott álláskeresők 13 százaléka, 1 351 fő álláskeresési **járadékban**, 8%-a (792 fő) pedig álláskeresési **segélyben** részesült. A járadékra jogosultak száma 10%-kal, 147 fővel csökkent egy hónap alatt. A **foglalkoztatást helyettesítő támogatásban (FHT)** részesülők száma a tárgyhónap végén 2 750 fő volt (27%), mely 169 fővel, 6%-kal lett kevesebb az előző havi létszámnál, az egy évvel korábbitól 1 506 fővel, 35 százalékkal maradt el. A május végén nyilvántartott álláskeresők 52%-a, közel ötezer-háromszáz fő nem részesült ellátásban, támogatásban.

Áramlási információk

2016. május hónapban, a megyében a regisztrációba bekerülők száma 1 351 fő volt, mely az előző havi adattól 253 fővel, 16%-kal, az egy évvel korábbi beáramlástól 15%-kal, 233 fővel alacsonyabb. A tárgyhavi belépők közül az újonnan, először belépő ügyfelek száma 133 fő, mely 40 fővel marad el az áprilisi adattól, az egy évvel korábbitól pedig 33 fővel kevesebb. A teljes bekerülő létszám 14%-a, 192 fő pályakezdő, közülük 58-an először lettek ügyfeleink.

A 2016. május hónapban belépő ügyfelek 52,5%-a férfi, 47,5%-a nő, 20%-a 25 év alatti, 17%-a 50 év feletti volt. Iskolai végzettséget tekintve 32%-uk legfeljebb általános

iskolai, 22%-uk szakmunkás végzettséggel rendelkezik, 36%-uk érettségizett, a diplomás bekerülő ügyfelek aránya tíz százalék, mely 138 főt jelentett a tárgyhónapban. A regisztrációból **kilépők** tárgyhavi **2 455 fős** létszáma mintegy fele az előző havi kiáramlásnak, az egy évvel korábbi kilépők számától alig tér el, attól 64 fővel, 3%-kal magasabb.

Álláshelyek

2016. május hónapban a megye foglalkoztatási osztályain bejelentett új álláshelyek száma 1 520 db volt. A hónap elején meglévő 2 684 álláshellyel együtt mintegy négyezer-kettőszáz álláshelyet tudtunk a hónap során felkínálni munkát kereső ügyfeleinknek. A tárgyhónapban rendelkezésre álló állásbejelentések 58%-a volt támogatott foglalkoztatásra (főleg közfoglalkoztatás) vonatkozó igény, az általános, nem támogatott álláslehetőségek száma 1760 db volt. Az új állások 48%-ának betöltéséhez legfeljebb általános iskolai végzettség elegendő volt, 22,5%-ához szakmunkás, illetve szakiskolai végzettség, 25%-ához érettségi, 4,5%-hoz diploma volt szükséges. A májusban érvényes munkaerő-igények 40%-a a közigazgatás (közfoglalkoztatás), 18%-a az ipar (beleértve az építőipart is), 8,5%-a a kereskedelem, 5,5% a mezőgazdaság területéről származott.

A bejelentett álláshelyek számának alakulása Csongrád megyében

2016. május					
Csongrád megye	Nyitónapi üres álláshelyek száma	Új bejelentett álláshelyek száma	Rendelkezésre álló (érintett) álláshelyek száma	Megszűnt álláshelyek száma	Zárónapi üres álláshelyek száma
A Mezőgazdaság, erdőgazdálkodás, halászat	148	88	236	-149	87
B Bányászat, kőfejtés	2	0	2	-2	0
C Feldolgozóipar	272	224	496	-206	290
E Vízellátás; szennyvíz gyűjtése, kezelése,	55	18	73	-60	13
F Építőipar	145	46	191	-116	75
G Kereskedelem, gépjárműjavítás	167	186	353	-183	170
H Szállítás, raktározás	99	51	150	-51	99
I Szálláshely-szolgáltatás, vendéglátás	103	50	153	-90	63
J Információ, kommunikáció	16	17	33	-25	8
K Pénzügyi, biztosítási tevékenység	22	0	22	-21	1
L Ingatlanügyletek	34	20	54	-30	24
M Szakmai, tudományos, műszaki tevékenység	57	34	91	-35	56
N Adminisztratív és szolgáltatást támogató tevékenység	141	57	198	-55	143
O Közigazgatás, védelem; kötelező társadalombiztosítás	1 164	498	1 662	-590	1 072
P Oktatás	75	45	120	-76	44
Q Humán-egészségügyi, szociális ellátás	43	119	162	-48	114
R Művészet, szórakoztatás, szabad idő	89	30	119	-74	45
S-T -U Egyéb	52	37	89	-51	38
összesen	**2 684**	**1 520**	**4 204**	**-1 862**	**2 342**
Támogatott	1 610	834	2 444	-1 081	1 363
Nem támogatott	1 074	686	1 760	-781	979
összesen	**2 684**	**1 520**	**4 204**	**-1 862**	**2 342**
Szeged	1 742	810	2 552	-938	1 614
Csongrád	33	62	95	-59	36
Hódmezővásárhely	334	164	498	-302	196
Makó	206	159	365	-162	203
Szentes	137	168	305	-171	134
Kistelek	95	119	214	-102	112
Mórahalom	137	38	175	-128	47
összesen	**2 684**	**1 520**	**4 204**	**-1 862**	**2 342**

A nyilvántartott álláskeresők száma, összetétele – 2016. május

Járások	Nyilvántartott álláskeresők száma (fő)					álláskeresők aránya* (%)
	2015	2016		változás az előző		
	május	április	május	hónaphoz	évhez	2016. május
Szeged	6824	5372	**4934**	-438	-1890	**5,3**
Csongrád	863	603	**571**	-32	-292	**6,1**
Hódmezővásárhely	1703	1326	**1126**	-200	-577	**4,6**
Makó	1592	1641	**1436**	-205	-156	**7,5**
Szentes	1245	870	**759**	-111	-486	**4,2**
Kistelek	954	612	**570**	-42	-384	**7,4**
Mórahalom	1187	852	**776**	-76	-411	**6,3**
Csongrád megye	**14 368**	**11 276**	**10 172**	**-1104**	**-4196**	**5,5**

** álláskeresők – becsült – gazdaságilag aktív népességszám figyelembe vételével számított aránya*

Járások	Nyilvántartott álláskeresők száma (fő)					
	nemenként		iskolai végzettségenként			
	férfi	nő	<= 8.ált	szakmunkás	érettségi	diplomás
Szeged	2320	2614	1112	1199	1926	697
Csongrád	266	305	204	159	184	24
Hódmezővásárhely	442	684	374	290	398	64
Makó	656	780	634	373	377	52
Szentes	407	352	206	232	264	57
Kistelek	285	285	232	162	153	23
Mórahalom	359	417	317	206	213	40
Csongrád megye	**4 735**	**5 437**	**3 079**	**2 621**	**3 515**	**957**

Járások	Nyilvántartott álláskeresők száma (fő)				nyilvántartásba belépők száma a hónap folyamán	
	korcsoportonként			1 éven túl regisztrált		
	< 25 éves	>=25 & < 50 éves	>=50 éves		összesen	most első alkalommal
Szeged	693	2696	1545	1489	661	79
Csongrád	93	294	184	136	81	8
Hódmezővásárhely	147	598	381	344	132	6
Makó	218	710	508	389	193	19
Szentes	99	412	248	187	108	5
Kistelek	90	281	199	166	85	10
Mórahalom	96	354	326	250	91	6
Csongrád megye	**1 436**	**5 345**	**3 391**	**2961**	**1 351**	**133**