



CSONGRÁD MEGYEI
KORMÁNYHIVATAL

Ikt. szám: CSM/01/002179-2/2015

Munkaerő-piaci helyzetkép Csongrád megye 2015. augusztus




Jóváhagyta:

Dr. Juhász Tünde

kormány megbízott nevében és megbízásából:

Készítette:


Fejér Ágnes
elemző





Dr. Zámbo Anita
főosztályvezető

Szeged, 2015. szeptember 22.

Postacím: Csongrád Megyei Kormányhivatal Foglalkoztatási Főosztály

☒ 6722 Szeged, Rákóczi tér 1. ☒ 6701 Szeged Pf.: 793

☎ +36 (62) 561-561 ☎ +36 (62) 561-551

🌐 www.csmkh.hu

✉ csongradkh-foglfo@LAB.HU



Munkaerő-piaci helyzetkép Csongrád megye 2015. augusztus

A tartalomból:

Főbb megyei adatok	2
Álláskeresők száma	3
Álláskeresők aránya	3
Összetétel adatok	4
Ellátás, iskolai végzettség	5
Áramlási információk	5
Magyarországi állás adatok	6
Kirendeltségi adatok	7

Főbb megyei adatok

Csongrád megye	2014	2015		változás az előző		változás az előző	
	augusztus	július	augusztus	hónaphoz	évhez	hónaphoz	évhez
	fő			% -ban		főben	
Nyilvántartott álláskeresők száma	13635	13166	11512	87,4	84,4	-1654	-2123
Férfi	6264	6045	4975	82,3	79,4	-1070	-1289
Nő	7371	7121	6537	91,8	88,7	-584	-834
legfeljebb ált. iskola	3856	4182	3319	79,4	86,1	-863	-537
szakmunkásképző, szakiskola	3672	3411	2917	85,5	79,4	-494	-755
szakközépiskola, technikum	3274	2892	2693	93,1	82,3	-199	-581
gimnázium	1526	1428	1328	93,0	87,0	-100	-198
diplomás	1307	1253	1255	100,2	96,0	2	-52
25 évnél fiatalabb	2270	1983	1811	91,3	79,8	-172	-459
50 éves és idősebb	3701	4029	3636	90,2	98,2	-393	-65
Nyilvántartásba belépő	2217	1791	1528	85,3	68,9	-263	-689
Első alkalommal belépő	351	277	237	85,6	67,5	-40	-114
RSZS-FHT	3290	4236	3304	78,0	100,4	-932	14
álláskeresői járadék	1404	1353	1260	93,1	89,7	-93	-144
álláskeresői segély	599	678	679	100,1	113,4	1	80
Tartósan (1 éven túl) regisztráltak	3453	3471	3220	92,8	93,3	-251	-233
Tartós munkanélküli arány	25,3%	26,4%	28,0%	106,1	110,4	1,6%	2,6%
Nyilvántartott pályakezdő álláskeresők száma	2021	1626	1490	91,6	73,7	-136	-531
A nyilvántartott álláskeresők aránya (a gazdaságilag aktív népesség százalékában, %)	7,4	7,2	6,3	87,5	85,1	-0,9	-1,1
Rendelkezésre álló álláshelyek száma	7223	4834	4670	96,6	64,7	-164	-2553

* százalékpont

Fontosabb adatok térségenként

Járások	Nyilvántartott álláskeresők száma (fő)			A nyilvántartott álláskeresők aránya (a gazdaságilag aktív népesség százalékában) %			Nyilvántartott pályakezdő álláskeresők száma (fő)	Tartósan regisztrált álláskeresők száma (fő)*
	2014. augusztus	2015. július	2015. augusztus	2014. augusztus	2015. július	2015. augusztus		
Szeged	6307	6386	5534	6,8	6,9	6,0	648	1645
Csongrád	794	795	696	8,4	8,5	7,5	119	147
Hódmezővásárhely	1847	1493	1387	7,5	6,1	5,7	202	395
Makó	1793	1507	1377	9,4	8,0	7,3	165	338
Szentes	1025	1045	993	5,7	5,9	5,6	153	233
Kistelek	799	864	737	10,4	11,4	9,7	114	238
Mórahalom	1070	1076	788	8,6	8,8	6,4	89	224
Csongrád megye	13635	13166	11512	7,4	7,2	6,3	1490	3220
Dél-Alföld	52249	48161	42844	9,4	8,6	7,6	6133	12303
Magyarország	401534	362022	338978	9,2	8,1	7,6	44959	100814

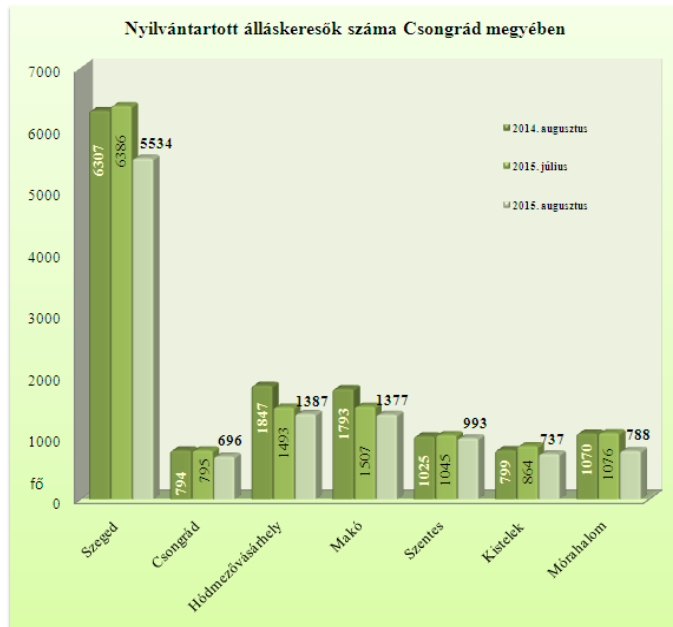
* Egy éve, vagy régebben megszakítás nélkül minden hónapban szerepel a nyilvántartott álláskeresők állományában

2015. augusztus végére, Csongrád megyében több mint 10 százalékkal tovább csökkent a nyilvántartott álláskeresők száma

Csongrád megyében, 2015. augusztus végére a nyilvántartott álláskeresők száma **11 512** főre csökkent, amely 1 654 fővel, 13%-kal lett alacsonyabb, mint az előző hó végi záró létszám.

Az álláskeresők 48%-a (5 534 fő) a szegedi, 12-12% (1 377-1 387 fő) a makói és a hódmezővásárhelyi regisztrációban szerepelt.

Egy hónap alatt Szeged térségében 852 fővel (13%-kal), Mórahalmon 288 fővel (27%-kal) csökkent a nyilvántartásban lévők száma. Makón 130 fővel, (9%-kal), Kisteleken 127 fővel (15%-kal), Hódmezővásárhelyen 106 fővel (7%-kal), Csongrádon 99 fővel (12,5%-kal), Szentesen 52 fővel (5%-kal) lett kevesebb a nyilvántartott álláskeresők száma.

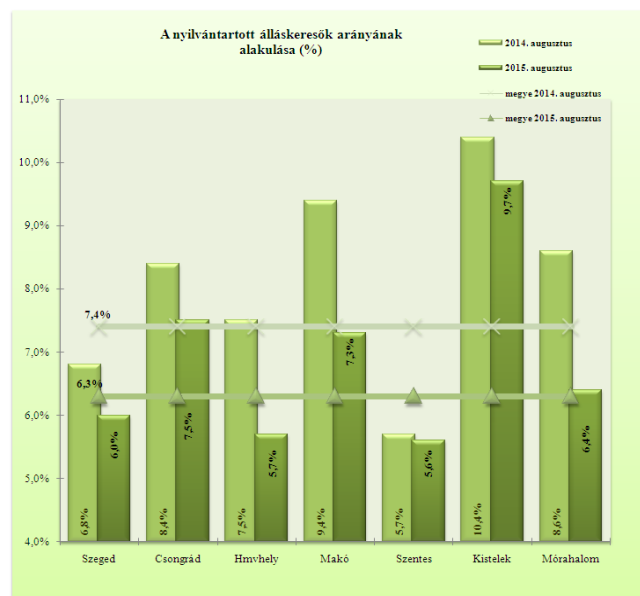


A **2014. augusztus** végi adatokkal összevetve a tényadatokat, **megyei szinten egy év távlatában 2 123 fős – 16 százalékos - létszámcsökkenés** következett be. A térségek közül **Mórahalmon 26%-kal (282 fővel), Hódmezővásárhelyen 25%-kal (460 fővel), Makón 23%-kal (416 fővel) mérséklődött** egy év alatt az álláskeresők száma. Csongrádon 12%-kal (98 fővel), Kisteleken 8%-kal (62 fővel), Szentesen 3%-kal (32 fővel) lett kevesebb a regisztrációban lévők száma. A **szegedi 773 fős csökkenés** 12%-os visszaesést mutat a nyilvántartott álláskeresők számában egy év alatt.

Álláskeresők relatív szintje

A megyében nyilvántartott álláskeresők **relatív szintje** (gazdaságilag aktív népesség százalékában mért aránya) 2015. augusztus végére **6,3%-ra csökkent**, mely az egy hónappal korábbi szintnél 0,9%-ponttal, az egy évvel korábbinál pedig 1,1%-ponttal alacsonyabb.

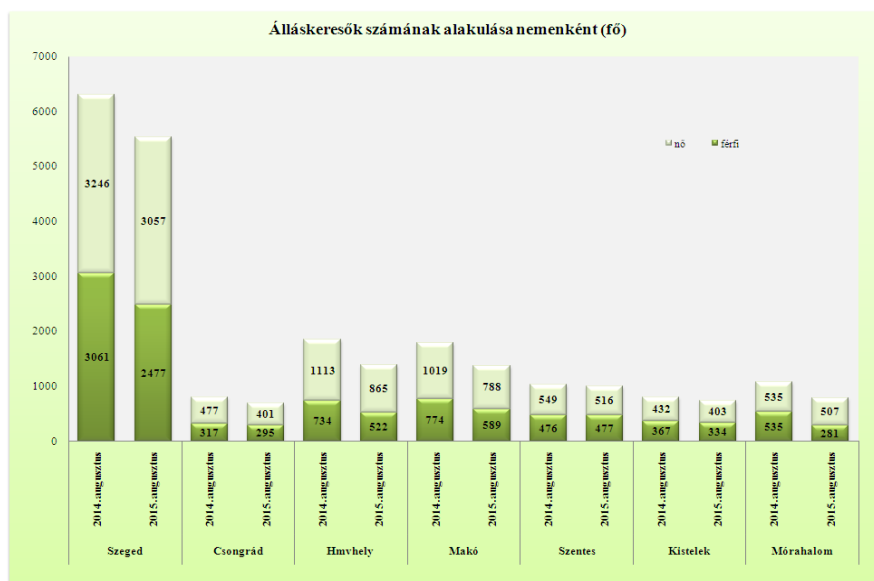
A mutató értéke a hónap végén a megye járásai közül 5,6%-kal Szentesen és



5,7%-kal Hódmezővásárhelyen volt a legalacsonyabb, illetve Szegeden esett vissza a ráta szintje 6,0%-ra. Ebben a hónapban is Kistelek térségében volt a legmagasabb a ráta értéke, 9,7%-kal. Egy év alatt **Mórahalmon 2,2%-pontos Makón 2,1%-pontos**, Hódmezővásárhelyen 1,8%-pontos csökkenés következett be. Kisteleken, Szegeden és Csongrádon hasonló mértékű (0,7-0,9%-pontos), Szentesen 0,1%-pontos visszaesést mutatnak az adatok.

Nemenkénti megoszlás, korcsoportok, pályakezdők

2015. augusztus végén a járási nyilvántartásokban 6 537 nő és 4 975 férfi szerepelt. Egy hónap alatt a nők száma 584 fővel, 8%-kal, **a férfiaké 1 070 fővel, 18%-kal** csökkent, a nők aránya 56,8%-ra nőtt az állás keresők között. Egy év alatt a férfiak száma 1 289 fővel, 20%-kal lett kevesebb, a nőké 834



fővel, 11%-kal esett vissza. A térségek közül a nők aránya Hódmezővásárhelyen és Mórahalmon 62-64%-os, a mutató mértéke 52%-kal Szentesen a legalacsonyabb.

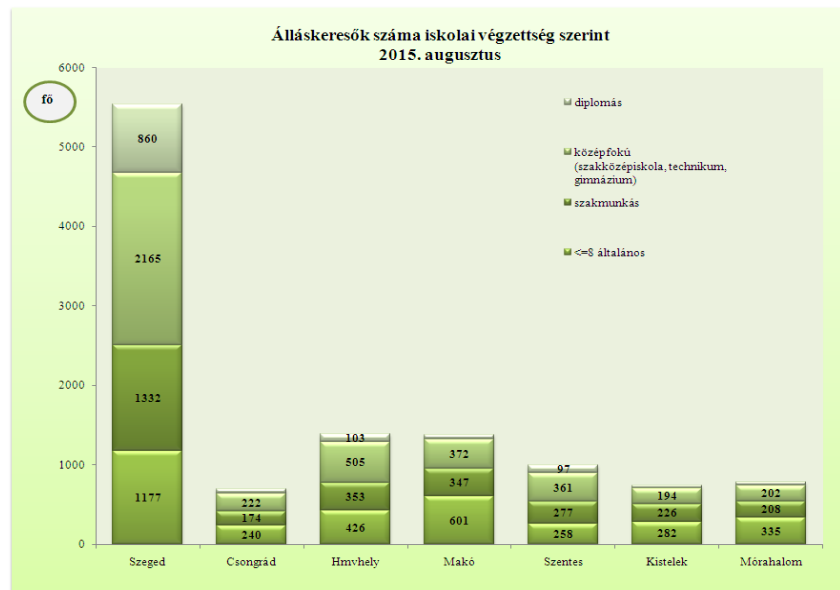
Az állás keresők **korszerkezete** kisebb mértékben változott egy hónap alatt: a regisztráltak 16%-a (1 811 fő) 25 évnél fiatalabb, 32%-uk pedig már betöltötte az 50. életévét, mely 3 636 főt jelentett augusztus hónapban. A 25 év alattiak száma 172 fővel, 9%-kal, az 50 év felettieké 393 fővel, 10%-kal csökkent egy hónap alatt.

A tárgy hónap végén nyilvántartásban szereplő **1 490 fő pályakezdő** a regisztráltak 12,9%-át képviseli. A fiatalok száma egy hónap alatt 136 fővel, nyolc százalékkal csökkent, ezzel párhuzamosan 531 fővel, 26%-kal elmaradt a 2014. augusztus végi pályakezdő zárólétszámtól is.

Állás keresőink 54,2%-a (6 248 fő) kevesebb, mint fél éve; 17,8%-a 6 hónapnál régebben, de 12 hónapnál rövidebb ideje; **28%-a (3 220 fő)** egy éve, vagy annál hosszabb ideje szerepel folyamatosan a nyilvántartásban, tehát **tartósan regisztrált** állás kereső. E réteg aránya a térségekben 21 és 32% között mozog, Csongrádon a legalacsonyabb, Kisteleken a legmagasabb. A tartósan munka nélkül lévők száma egy hónap alatt 251 fővel, egy év alatt pedig 232 fővel, 7%-kal csökkent.

Iskolai végzettség, ellátások

Az álláskeresők iskolai végzettségének szerinti összetétele egy hónap alatt kisebb mértékben változott. 2015. augusztus végén a megyében nyilvántartott álláskeresők 29%-a, 3 319 fő legfeljebb általános iskolát végzett, 25%-uk szakmunkás, illetve szakiskolai végzettségű (2 917 fő). Az álláskeresők 20%-a (2 288 fő) szakközépiskolában, 3,5%-a technikumban fejezte



be tanulmányait. A gimnáziumi érettségivel rendelkezők aránya 11,5%-os (1 328 fő). Diplomával az álláskeresők 11 százaléka rendelkezett, számuk 1 255 fő volt a tárgyhónap végén.

A legfeljebb általános iskolát végzettek száma egy hónap alatt 863 fővel, 21%-kal, a szakmunkásoké közel ötszáz fővel, 14,5%-kal, az érettségizetteké mintegy háromszáz fővel, 7%-kal csökkent, a diplomások száma alig változott, 2 fővel lett több.

Csongrád megyében, az augusztus végén nyilvántartott álláskeresők 11 százaléka, 1 260 fő álláskeresési **járadékban**, 6%-a (679 fő) pedig álláskeresési **segélyben** részesült. A **foglalkoztatást helyettesítő támogatásban (FHT)** részesülők száma a hónap végén 3 304 fő volt (29%), mely jelentősen, 932 fővel, 22%-kal lett kevesebb az előző havi létszámnál, az egy évvel korábitól alig tér el, attól 14 fővel több. Az augusztus végén nyilvántartott álláskeresők 54,5%-a, mintegy 6 300 fő nem részesült ellátásban, támogatásban.

Áramlási információk

2015. augusztus hónapban, a megyében a regisztrációba bekerülők száma 1 528 fő volt, mely az előző havi beáramlásnál 15%-kal, 263 fővel lett kevesebb. A tárgyhavi belépők közül az újonnan, először belépő ügyfelek száma 237 fő, mely az előző havitól 40 fővel, az egy évvel korábitól 114 fővel, 32,5%-kal maradt el. A teljes bekerülő létszám 23%-a, 345 fő pályakezdő, közülük 154-en először lettek ügyfeleink.

A 2015. augusztus hónapban belépő ügyfelek 49%-a férfi, 51%-a nő, 31%-a 25 év alatti, 14%-a 50 év feletti volt. Iskolai végzettséget tekintve 29%-uk (455 fő) legfeljebb általános iskolai, 23%-uk szakmunkás végzettséggel rendelkezik, 36%-uk érettségizett, a diplomás bekerülő ügyfelek aránya 12 százalékos, mely 179 főt jelentett a tárgyhónapban (ez a létszám közel duplája az előző havinak). A regisztrációból **kilépők**

tárgyhavi **3 182 fős** létszáma 1,6-szerese az előző havi kiáramlásnak, az egy évvel korábbi kilépők számát tíz százalékkal haladta meg.

Álláshelyek

2015. augusztus hónapban a megye foglalkoztatási osztályain bejelentett új álláshelyek száma 1 977 db volt. A hónap elején meglévő 2 693 álláshellyel együtt 4 670 álláshelyet tudtunk a hónap során felkínálni munkát kereső ügyfeleinknek. A tárgyhónapban rendelkezésre álló állásbejelentések 56%-a volt támogatott foglalkoztatásra vonatkozó igény, az általános, nem támogatott álláslehetőségek száma több mint kétezer darab volt. Az új állások 53%-ának betöltéséhez legfeljebb általános iskolai végzettség elegendő volt, 30%-ához szakmunkás, illetve szakiskolai végzettség, 13%-ához érettségi, 4%-hoz diploma volt szükséges. Az augusztusban érvényes munkaerő-igények egyharmada a közigazgatás (közfoglalkoztatás), 23%-a az ipar (beleértve az építőipart is), 9%-a az adminisztratív és szolgáltatást támogató tevékenység, 7%-a a kereskedelem területéről származott.

A bejelentett álláshelyek számának alakulása Csongrád megyében

2015. augusztus					
Csongrád megye	Nyitónapi üres álláshelyek száma	Új bejelentett álláshelyek száma	Rendelkezésre álló (érintett) álláshelyek száma	Megszűnt álláshelyek száma	Zárónapi üres álláshelyek száma
A Mezőgazdaság, erdőgazdálkodás, halászat	49	28	77	-31	46
B Bányászat, kőfejtés	4	1	5	-4	1
C Feldolgozóipar	320	265	585	-244	341
D Villamosenergia-, gáz-, gőzellátás, légkondicionálás	0		0	0	
E Vízellátás; szennyvíz gyűjtése, kezelése, hulladékgazdálkodás	140	8	148	-141	7
F Építőipar	236	113	349	-140	209
G Kereskedelem, gépjárműjavítás	147	174	321	-160	161
H Szállítás, raktározás	70	45	115	-38	77
I Szálláshely-szolgáltatás, vendéglátás	50	65	115	-60	55
J Információ, kommunikáció	21	27	48	-31	17
K Pénzügyi, biztosítási tevékenység	43	7	50	-31	19
L Ingatlanügyletek	41	54	95	-45	50
M Szakmai, tudományos, műszaki tevékenység	93	80	173	-74	99
N Adminisztratív és szolgáltatást támogató tevékenység	253	184	437	-124	313
O Közigazgatás, védelem; kötelező társadalombiztosítás	849	687	1 536	-1 016	520
P Oktatás	76	78	154	-104	50
Q Humán-egészségügyi, szociális ellátás	114	82	196	-134	62
R Művészet, szórakoztatás, szabad idő	134	50	184	-131	53
S-T -U Egyéb	53	29	82	-57	25
összesen	2 693	1 977	4 670	-2 565	2 105
Támogatott	1 506	1 085	2 591	-1 798	793
Nem támogatott	1 187	892	2 079	-767	1 312
összesen	2 693	1 977	4 670	-2 565	2 105
Szeged	1 239	874	2 113	-1 117	996
Csongrád	160	102	262	-221	41
Hódmezővásárhely	537	256	793	-330	463
Makó	222	273	495	-283	212
Szentes	99	189	288	-180	108
Kistelek	216	130	346	-215	131
Mórahalom	220	153	373	-219	154
összesen	2 693	1 977	4 670	-2 565	2 105

A nyilvántartott álláskeresők száma, összetétele – 2015. augusztus

Járások	Nyilvántartott álláskeresők száma (fő)					álláskeresők aránya* (%)
	2014	2015		változás az előző		
	augusztus	július	augusztus	hónaphoz	évhez	2015. augusztus
Szeged	6307	6386	5534	-852	-773	6,0
Csongrád	794	795	696	-99	-98	7,5
Hódmezővásárhely	1847	1493	1387	-106	-460	5,7
Makó	1793	1507	1377	-130	-416	7,3
Szentes	1025	1045	993	-52	-32	5,6
Kistelek	799	864	737	-127	-62	9,7
Mórahalom	1070	1076	788	-288	-282	6,4
Csongrád megye	13 635	13 166	11 512	-1654	-2123	6,3

* álláskereső – becsült – gazdaságilag aktív népességszám figyelembe vételével számított aránya

Járások	Nyilvántartott álláskeresők száma (fő)					
	nemenként		iskolai végzettségenként			
	férfi	nő	<= 8.ált	szakmunkás	érettségi	diplomás
Szeged	2477	3057	1177	1332	2165	860
Csongrád	295	401	240	174	222	60
Hódmezővásárhely	522	865	426	353	505	103
Makó	589	788	601	347	372	57
Szentes	477	516	258	277	361	97
Kistelek	334	403	282	226	194	35
Mórahalom	281	507	335	208	202	43
Csongrád megye	4 975	6 537	3 319	2 917	4 021	1 255

Járások	Nyilvántartott álláskeresők száma (fő)				nyilvántartásba belépők száma a hónap folyamán	
	korcsoportonként			1 éven túl regisztráltak	összesen	most első alkalommal
	< 25 éves	>=25 & < 50 éves	>=50 éves			
Szeged	766	3096	1672	1645	621	112
Csongrád	161	335	200	147	104	18
Hódmezővásárhely	224	740	423	395	206	29
Makó	215	651	511	338	253	25
Szentes	204	506	283	233	159	23
Kistelek	132	369	236	238	95	14
Mórahalom	109	368	311	224	90	16
Csongrád megye	1 811	6 065	3 636	3220	1 528	237