



CSONGRÁD MEGYEI
KORMÁNYHIVATAL
MUNKAÜGYI KÖZPONTJA

Munkaerő-piaci helyzetkép

Csongrád megye

2015. január



Készítette:

Fejes Ágnes
elemző



Jóváhagyta:

Tóth Aranka
mb. igazgató

6721 Szeged, Boescai u. 10-12.

+36 (62) 561- 561

+36 (62) 561-551

www.csmkh.hu

csongradkh-mk@LAB.HU

Munkaerő-piaci helyzetkép Csongrád megye 2015. január

A tartalomból:	
Főbb megyei adatok	2
Álláskeresők száma	3
Álláskeresők aránya	3
Összetétel adatok	4
Ellátás, iskolai végzettség	5
Áramlási információk	5
Megyei állás adatok	6
Kirendeltségi adatok	7

Főbb megyei adatok

Csongrád megye	2014		2015	változás az előző		változás az előző	
	január	december	január	hónaphoz	évhez	hónaphoz	évhez
	fő			% -ban		főben	
Nyilvántartott álláskeresők száma	14950	13365	14349	107,4	96,0	984	-601
Férfi	7362	6544	7068	108,0	96,0	524	-294
Nő	7588	6821	7281	106,7	96,0	460	-307
legfeljebb ált. iskola	4549	4328	4650	107,4	102,2	522	101
szakmunkásképző, szakiskola	4209	3602	3946	109,6	93,8	544	-263
szakközépiskola, technikum	3439	2969	3164	106,6	92,0	195	-275
gimnázium	1504	1411	1486	103,3	98,8	75	-18
diplomás	1248	1055	1103	104,5	88,4	48	-145
25 évnél fiatalabb	2384	2027	2227	109,9	93,4	200	-157
50 éves és idősebb	4058	3817	4010	103,1	98,8	193	-48
Nyilvántartásba belépő	2684	2070	2081	100,5	77,5	11	-603
Első alkalommal belépő	158	176	175	99,4	110,8	-1	17
RSZS-FHT	3060	3448	3710	107,6	121,2	262	650
álláskeresői járadék	1688	1594	1587	99,6	94,0	-7	-101
álláskeresői segély	499	660	680	103,0	136,3	20	181
Tartósan (1 éven túl) regisztráltak	4147	3119	3235	103,7	78,0	116	-912
Tartós munkanélküli arány	27,7%	23,3%	22,5%	96,6	81,3	-0,8%	-5,2%
Nyilvántartott pályakezdő álláskeresők száma	1995	1693	1829	108,0	91,7	136	-166
A nyilvántartott álláskeresők aránya (a gazdaságilag aktív népesség százalékában)	8,1	7,2	7,8	108,3	96,3	0,6	-0,3
Rendelkezésre álló álláshelyek száma	3504	4214	1951	46,3	55,7	-2263	-1553

* százalékpont

Fontosabb adatok térségenként

Kirendeltségek	Nyilvántartott álláskeresők száma (fő)			A nyilvántartott álláskeresők aránya (a gazdaságilag aktív népesség százalékában) %			Nyilvántartott pályakezdő álláskeresők száma (fő)	Tartósan regisztrált álláskeresők száma (fő)*
	2014. január	2014. december	2015. január	2014. január	2014. december	2015. január		
Szeged	5828	6049	6548	6,2	6,5	7,1	853	1435
Csongrád	940	718	799	9,9	7,6	8,6	126	154
Hódmezővásárhely	1954	1572	1721	7,9	6,3	7,0	224	400
Makó	2614	1898	1974	13,7	9,9	10,5	206	460
Szentes	1411	1329	1399	7,8	7,4	7,9	188	250
Kistelek	932	798	833	12,1	10,4	11,0	92	257
Mórahalom	1271	1001	1075	10,2	8,1	8,8	140	279
Csongrád megye	14950	13365	14349	8,1	7,2	7,9	1829	3235
Dél-Alföld	59879	52012	55089	10,7	9,3	9,8	7104	12994
Magyarország	437153	391040	413825	10,0	8,9	9,3	50072	101455

* Egy éve, vagy ennél régebben megszerzés nélkül minden hónapban szerepel a nyilvántartott álláskereső állományban

2015. január végére, Csongrád megyében kisebb mértékben nőtt a nyilvántartott álláskeresők száma

Csongrád megyében, 2015. január végére a nyilvántartott álláskeresők száma **14 349** főre emelkedett, amely közel ezer (984) fővel, mintegy 7%-kal lett több mint az előző hó végi záró létszám.

Az álláskeresők 46%-a (6 548 fő) a szegedi, 14%-a (1 974 fő) a makói, 12%-a (1 721 fő) a hódmezővásárhelyi kirendeltségi állományban szerepelt.

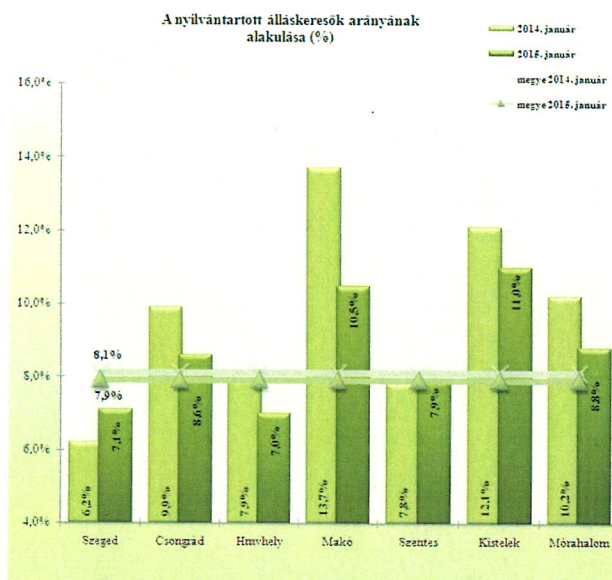
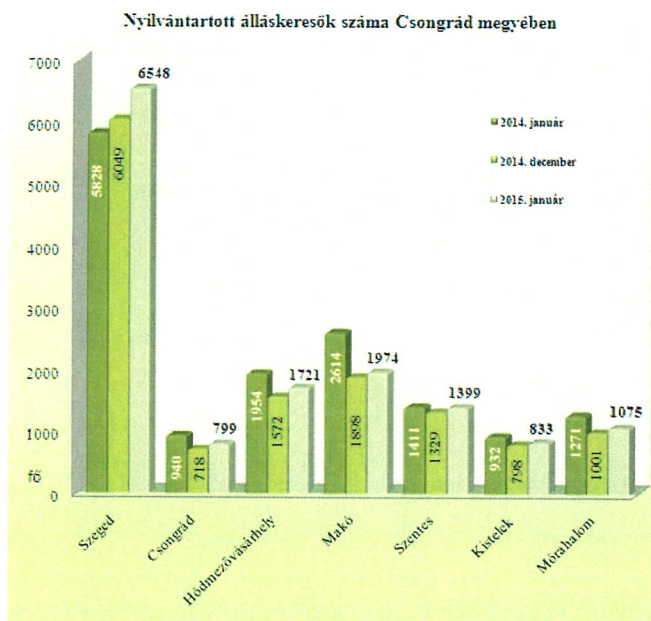
Egy hónap alatt Szegeden 499 fővel (8%-kal), Hódmezővásárhelyen 149 fővel (10%-kal), Csongrádon 81 fővel (11%-kal), Makón 76 fővel (4%-kal) nőtt a regisztrációban lévők száma. Mórahalmon 74 fővel (7%-kal), Szentesen 70 fővel (5%-kal), Kistelek térségében 35 fővel, (4%-kal) szerepelnek többen a nyilvántartásban.

A **2014. január** végi adatokkal összevetve a tényadatokat, **megyei szinten egy év távlatában 601 fős – négy százalékos - létszámcsökkenés** következett be. Legnagyobb mértékben, 24,5%-kal (640 fővel) Makón mérséklődött egy év alatt az álláskeresők száma. Mórahalmon és Csongrádon 15-15%-kal (196, illetve 141 fővel), Hódmezővásárhelyen 12%-kal (233 fővel), Kisteleken közel 11%-kal (99 fővel) lett alacsonyabb a nyilvántartásban lévők száma. Szentesen a csökkenés minimális, 1%-os (12 fős). A térségek közül Szegeden 12,5%-kal (720 fővel) szerepelnek többen a regisztrációban, mint egy évvel korábban.

Álláskeresők relatív szintje

A megyében nyilvántartott álláskeresők **relatív szintje** (gazdaságilag aktív népesség százalékában mért aránya) 2015. január végére **7,9%-ra emelkedett**, mely az egy hónappal korábbi szintnél 0,7%-ponttal magasabb, az egy évvel korábbinál pedig 0,2%-ponttal alacsonyabb.

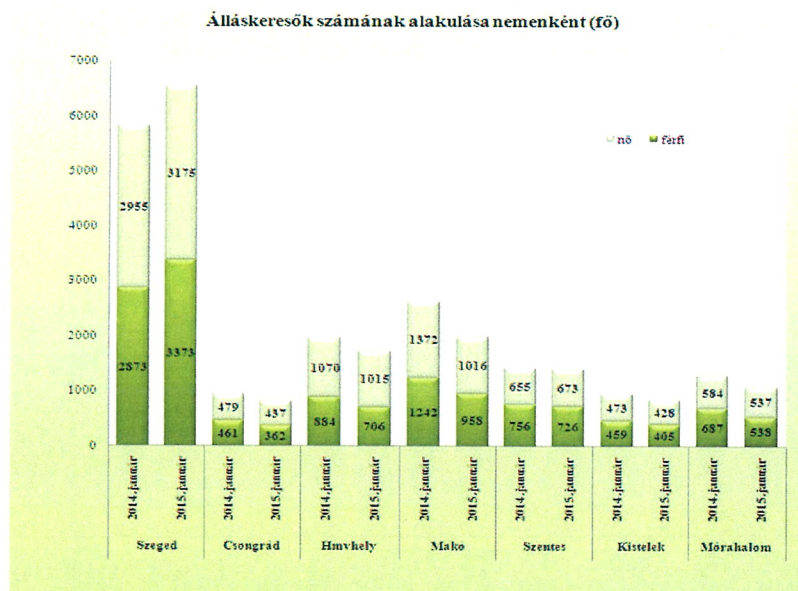
A mutató értéke az év végén a megye térségei közül Hódmezővásárhelyen (7,0%) és Szegeden (7,1%) volt a legalacsonyabb. Ebben a hónapban Kistelek és Makó térségében volt 10% felett a ráta értéke.



Egy év alatt Makón 3,2%-pontos, Mórahalmon 1,4%-pontos, Csongrádon 1,3%-pontos, Kisteleken 1,1%-pontos, Hódmezővásárhelyen 0,9%-pontos mérséklődés, Szegeden 0,9%-pontos, Szentesen 0,1%-pontos emelkedés következett be.

Nemenkénti megoszlás, korcsoportok, pályakezdők

2015. január végén a kirendeltségek nyilvántartásában 7 281 nő és 7 068 férfi szerepelt. Egy hónap alatt a nők száma 460 fővel, 7%-kal, a férfiaké 524 fővel, 8%-kal nőtt, a nők aránya 50,7%-ra változott az álláskeresők között. Egy év alatt a férfiak száma 294 fővel (4%-kal), a nőké 307 fővel (4%-kal) lett kevesebb. A térségek közül a nők aránya Hódmezővásárhelyen közel 60%-os. Szentesen és Szegeden a legalacsonyabb a mutató mértéke, 48,1-48,5%-kal.



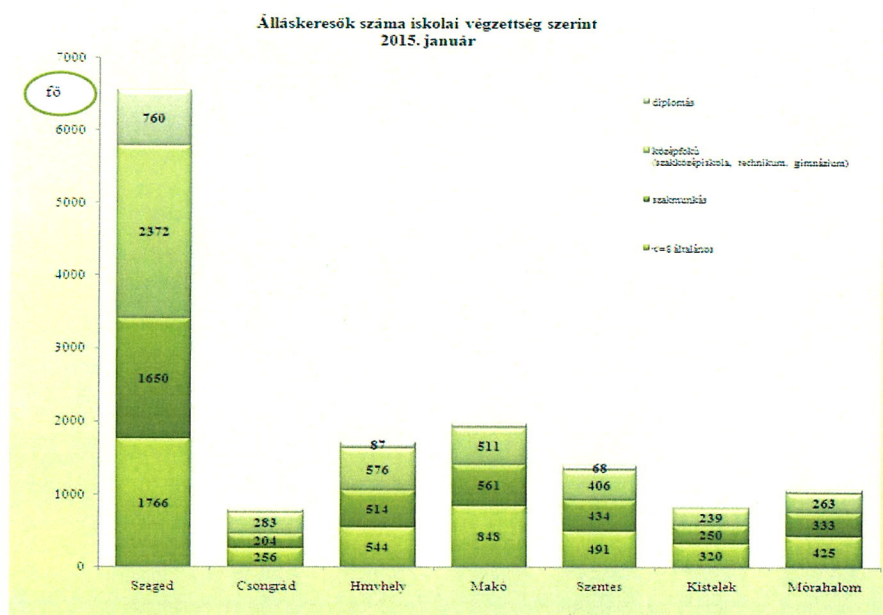
Az álláskeresők **korszerkezete** kisebb mértékben változott egy hónap alatt: a regisztráltak 15,5%-a (2 027 fő) 25 évnél fiatalabb, 28%-uk pedig már betöltötte az 50. életévét, mely 4 010 főt jelentett január hónapban. A 25 év alattiak száma 200 fővel, 10%-kal, az 50 év felettieké 330 fővel, 5%-kal nőtt egy hónap alatt.

A tárgy hónap végén nyilvántartásban szereplő **1 829 fő pályakezdő** a regisztráltak 12,7%-át képviseli. A fiatalok száma egy hónap alatt 8%-kal (136 fővel) emelkedett, ezzel párhuzamosan 8%-kal, 166 fővel elmaradt a 2014. január végi pályakezdő zárólétszámtól.

Álláskeresőink 62,5%-a (8 986 fő) kevesebb, mint fél éve; 15%-a 6 hónapnál régebben, de 12 hónapnál rövidebb ideje; **22,5%-a (3 235 fő)** egy éve, vagy annál hosszabb ideje szerepel folyamatosan a nyilvántartásban, tehát **tartósan regisztrált** álláskereső. E réteg aránya a térségekben 18 és 31% között mozog, Szentesen a legalacsonyabb, Kisteleken a legmagasabb. A tartósan munka nélkül lévők száma egy hónap alatt 116 fővel lett magasabb, egy év alatt pedig **912 fővel, 22%-kal csökkent.**

Iskolai végzettség, ellátások

Az álláskeresők iskolai végzettségenkénti összetétele egy hónap alatt kisebb mértékben változott. 2015. január végén a megyében nyilvántartott álláskeresők közel egyharmada, 4 650 fő legfeljebb általános iskolát végzett, 27,5%-uk szakmunkás, illetve szakiskolai végzettségű (3 946 fő). Az álláskeresők 19%-a (2 695 fő) szakközépiskolában, 3%-a technikumban fejezte be tanulmányait. A gimnáziumi érettségivel rendelkezők aránya meghaladja a tíz százalékot (1 486 fő). Diplomával az álláskeresők közel 8 százaléka rendelkezett, számuk 1 103 fő volt a tárgy hónap végén.



A legfeljebb általános iskolát végzettek száma egy hónap alatt 322 fővel, 7%-kal, a szakmunkásoké 344 fővel, 10%-kal, az érettségizetteké 270 fővel, 6%-kal emelkedett, a diplomások száma 48 fővel, 4,5 százalékkal lett magasabb.

Csongrád megyében, a január végén nyilvántartott álláskeresők 11 százaléka, 1 587 fő álláskeresési **járadékban**, 5%-a (680 fő) pedig álláskeresési **segélyben** részesült. A **foglalkoztatást helyettesítő támogatásban (FHT)** részesülők száma a hónap végén 3 710 fő volt (26%), mely 262 fővel, 7,6%-kal lett magasabb a 2014. év végi létszámnál. A január végén nyilvántartott álláskeresők 58%-a, 8 372 fő nem részesült ellátásban, támogatásban.

Áramlási információk

2015. január hónapban, a megyében a regisztrációba bekerülők száma 2 081 fő volt, mely az előző havi beáramlásnál 11 fővel több. A tárgyhavi belépők közül az újonnan, először belépő ügyfelek száma 175 fő, mely megegyezik az előző havival, az egy évvel korábbi 17 fővel haladta meg. A teljes bekerülő létszám 15%-a, 310 fő pályakezdő, közülük 101-en először lettek ügyfeleink.

A 2015. január hónapban belépő ügyfelek 55%-a férfi, 45%-a nő, 21%-a 25 év alatti volt. Iskolai végzettséget tekintve 33%-uk (682 fő) legfeljebb általános iskolai, 30%-uk szakmunkás végzettséggel rendelkezik, ugyancsak 30%-uk érettségizett, a diplomás bekerülő ügyfelek aránya 7 százalékos, mely 152 főt jelentett a tárgy hónapban.

A regisztrációból **kilépők** havi **1 097 fős** létszáma mintegy harmada a 2014. december havi kiáramlásnak, az egy évvel korábbinak közel fele.

Álláshelyek

2015. január hónapban a megye kirendeltségein bejelentett új álláshelyek száma 1 098 db volt. Az év elején meglévő 853 álláshellyel együtt 1 951 álláshelyet tudunk a hónap során felkínálni munkát kereső ügyfeleinknek. A tárgyhónapban rendelkezésre álló állásbejelentések 40%-a támogatott foglalkoztatásra vonatkozó igény volt. Az állások 50%-ának betöltéséhez legfeljebb általános iskolai végzettség elegendő volt, közel 30%-ához szakmunkás, illetve szakiskolai végzettség volt szükséges. A januárban érvényes munkaerő-igények 37%-a az ipar (beleértve az építőipart is), 23%-a közigazgatás, közel 10%-a a kereskedelem területéről származott.

A bejelentett álláshelyek számának alakulása Csongrád megyében

2015. január					
Csongrád megye	Nyitónapi üres álláshelyek száma	Új bejelentett álláshelyek száma	Rendelkezésre álló (érintett) álláshelyek száma	Megszűnt álláshelyek száma	Zárónapi üres álláshelyek száma
A Mezőgazdaság, erdőgazdálkodás, halászat	19	33	52	-19	33
C Feldolgozóipar	147	253	400	-400	0
D Villamosenergia-, gáz-, gőzellátás, légkondicionálás	2	0	2	7	9
E Vízellátás; szennyvíz gyűjtése, kezelése,	4	11	15	47	62
F Építőipar	45	264	309	-194	115
G Kereskedelem, gépjárműjavítás	83	101	184	-136	48
H Szállítás, raktározás	23	35	58	-4	54
I Szálláshely-szolgáltatás, vendéglátás	45	45	90	-89	1
J Információ, kommunikáció	1	2	3	-2	1
K Pénzügyi, biztosítási tevékenység	0	1	1	21	22
L Ingatlanügyletek	22	18	40	8	48
M Szakmai, tudományos, műszaki tevékenység	68	34	102	0	102
N Adminisztratív és szolgáltatást támogató tevékenység	109	30	139	-42	97
O Közigazgatás, védelem; kötelező társadalombiztosítás	225	221	446	-433	13
P Oktatás	15	15	30	-10	20
Q Humán-egészségügyi, szociális ellátás	22	19	41	-35	6
R Művészet, szórakoztatás, szabad idő	8	7	15	-7	8
S-T -U Egyéb	15	8	23	-23	
összesen	853	1 098	1 951	-1 044	907
Támogatott	264	508	772	-620	152
Nem támogatott	589	590	1 179	-423	756
összesen	853	1 098	1 951	-1 043	908
Szeged	284	416	700	-267	433
Csongrád	82	23	105	-17	88
Hódmezővásárhely	135	360	495	-345	150
Makó	197	127	324	-244	80
Szentes	49	38	87	-52	35
Kistelek	70	81	151	-88	63
Mórahalom	36	53	89	-30	59
összesen	853	1 098	1 951	-1 043	908

A nyilvántartott álláskeresők száma, összetétele – 2015. január

Kirendeltségek	álláskeresők száma (fő)					álláskeresők
	2014		2015	változás az előző		aránya* (%)
	január	december	január	hónaphoz	évhez	2015. január
Szeged	5828	6049	6548	499	720	7,1
Csongrád	940	718	799	81	-141	8,6
Hódmezővásárhely	1954	1572	1721	149	-233	7,0
Makó	2614	1898	1974	76	-640	10,5
Szentes	1411	1329	1399	70	-12	7,9
Kistelek	932	798	833	35	-99	11,0
Mórahalom	1271	1001	1075	74	-196	8,8
Csongrád megye	14 950	13 365	14 349	984	-601	7,9

* álláskereső – becsült – gazdaságilag aktív népességszám figyelembe vételével számított aránya

Kirendeltségek	álláskeresők száma (fő)					
	nemenként		iskolai végzettségenként			
	férfi	nő	<= 8.ált	szakmunkás	érettségi	diplomás
Szeged	3373	3175	1766	1650	2372	760
Csongrád	362	437	256	204	283	56
Hódmezővásárhely	706	1015	544	514	576	87
Makó	958	1016	848	561	511	54
Szentes	726	673	491	434	406	68
Kistelek	405	428	320	250	239	24
Mórahalom	538	537	425	333	263	54
Csongrád megye	7 068	7 281	4 650	3 946	4 650	1 103

Kirendeltségek	álláskeresők száma (fő)				nyilvántartásba belépők száma a hónap folyamán	
	korcsoportonként			1 éven túl regisztrált	összesen	most első alkalommal
	< 25 éves	>=25 & < 50 éves	>=50 éves			
Szeged	960	3849	1739	1435	875	87
Csongrád	169	427	203	154	135	15
Hódmezővásárhely	294	982	445	400	322	25
Makó	276	1078	620	460	328	16
Szentes	249	778	372	250	167	20
Kistelek	109	449	275	257	101	5
Mórahalom	170	549	356	279	153	7
Csongrád megye	2 227	8 112	4 010	3 235	2 081	175

Szeged, 2015. február 18.