



CSONGRÁD MEGYEI
KORMÁNYHIVATAL
MUNKAÜGYI KÖZPONTJA

Munkaerő-piaci helyzetkép

Csongrád megye

2013. szeptember



Készítette: Fejes Ágnes
elemző

Munkaerő-piaci helyzetkép

Csongrád megye

2013. szeptember

A tartalomból:

Főbb megyei adatok	2
Álláskereső száma	3
Álláskereső aránya	3
Összetétel adatok	4
Ellátás, iskolai végzettség	5
Áramlási információk	5
Megyei állás adatok	6
Kirendeltségi adatok	7

Főbb megyei adatok

Csongrád megye	2012	2013		Változás az előző		Változás az előző	
	szeptember	augusztus	szeptember	hónaphoz	évhez	hónaphoz	évhez
	fő			% -ban		főben	
Nyilvántartott álláskereső száma	20496	18847	17778	94,3	86,7	-1069	-2718
Férfi	9342	8870	8255	93,1	88,4	-615	-1087
Nő	11154	9977	9523	95,4	85,4	-454	-1631
legfeljebb ált. iskola	6314	5864	5403	92,1	85,6	-461	-911
szakmunkásképző, szakiskola	5843	5348	5044	94,3	86,3	-304	-799
szakközépiskola, technikum	4441	4180	4062	97,2	91,5	-118	-379
gimnázium	2141	1870	1792	95,8	83,7	-78	-349
diplomás	1757	1585	1477	93,2	84,1	-108	-280
25 évnél fiatalabb	3572	3162	3039	96,1	85,1	-123	-533
50 éves és idősebb	5129	4858	4633	95,4	90,3	-225	-496
Nyilvántartásba belépő	3037	1997	2393	119,8	78,8	396	-644
Első alkalommal belépő	465	319	373	116,9	80,2	54	-92
RSZS-FHT	5334	5141	4696	91,3	88,0	-445	-638
álláskeresői járadék	1759	1556	1355	87,1	77,0	-201	-404
álláskeresői segély	328	489	492	100,6	150,0	3	164
Tartósan (1 éven túl) regisztráltak	5495	6047	5857	96,9	106,6	-190	362
Tartós munkanélküli arány	26,8%	32,1%	32,9%	102,7	122,9	0,9%	6,1%
Nyilvántartott pályakezdő álláskereső száma	2993	2732	2647	96,9	88,4	-85	-346
A nyilvántartott álláskereső aránya (a gazdaságilag aktív népesség százalékában)	11,1	10,4	9,8	94,2	88,3	-0,6	-1,3
Rendelkezésre álló álláshelyek száma	2913	2759	3424	124,1	117,5	665	511

* százalékpont

Fontosabb adatok térségenként

Kirendeltségek	Nyilvántartott álláskereső száma (fő)			A nyilvántartott álláskereső aránya (a gazdaságilag aktív népesség százalékában) %			Nyilvántartott pályakezdő álláskereső száma (fő)	Tartósan regisztrált álláskereső száma (fő)*
	2012. szeptember	2013. augusztus	2013. szeptember	2012. szeptember	2013. augusztus	2013. szeptember		
Szeged	8930	7916	7396	9,7	8,8	8,2	1055	2324
Csongrád	1369	1031	983	14,1	10,8	10,3	158	320
Hódmezővásárhely	2712	2676	2548	10,5	10,5	10,0	402	853
Makó	2879	2924	2672	14,6	15,1	13,8	373	867
Szentes	1992	1797	1726	10,2	9,4	9,0	265	562
Kistelek	1167	1044	1012	15,7	14,3	13,8	174	406
Mórahalom	1447	1459	1441	13,4	13,8	13,6	220	525
Csongrád megye	20496	18847	17778	11,1	10,4	9,8	2647	5857
Magyarország	526701	491875	484089	11,9	11,1	10,9	68202	159692

* Egy éve, vagy annál régebben megskizítás nélkül minden hónapban szerepel a nyilvántartott álláskereső állományában

Szeptember végére, a megyében 18 ezer fő alá csökkent a nyilvántartott álláskeresők száma

Csongrád megyében, 2013. szeptember végén a nyilvántartott álláskeresők száma **17 778** fő lett, amely 1 069 fővel, 5,7 %-kal volt kevesebb, mint 2013. augusztus végén.

Az álláskeresők 41,6 %-a (7 396 fő) a szegedi, 15 %-a (2 672 fő) a makói, 14,3 %-a (2 548 fő) a hódmezővásárhelyi kirendeltségi állományban szerepelt. Egy hónap alatt Szegeden 520 fővel (6,6 %-kal), Makón 252 fővel (8,6 %-kal), Hódmezővásárhelyen 128 fővel (4,8 %-kal), Szentesen 71 fővel (4 %-kal) csökkent a regisztrációban lévők száma. Csongrádon 48 fővel, Kisteleken 32 fővel, Mórahalmon 18 fővel lett kevesebb az álláskeresők száma.

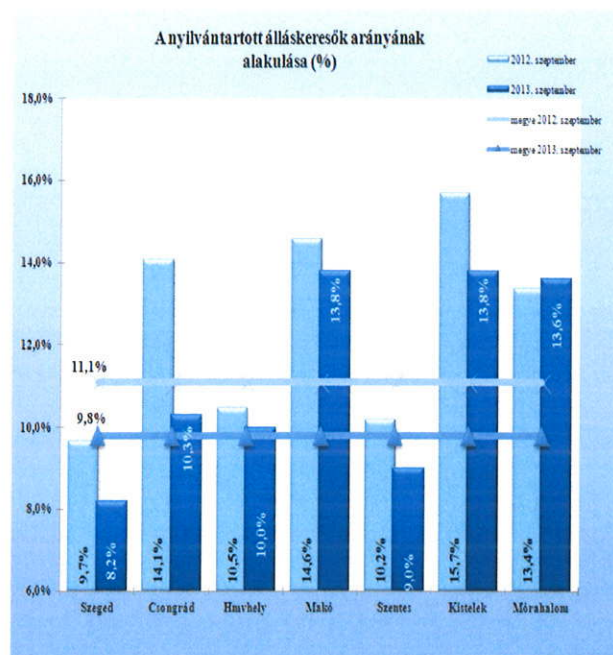
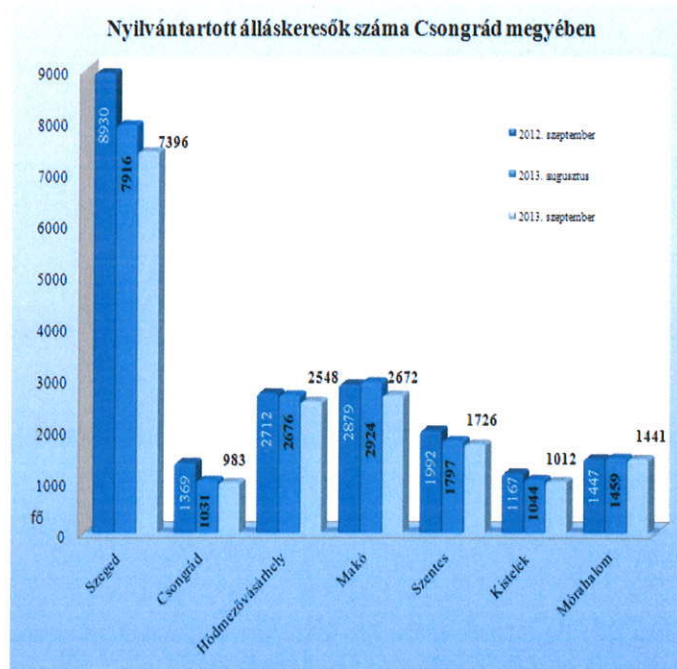
A 2012. szeptemberi adatokkal összevetve a tényadatokat, **megyei szinten 2 718 fős -**

13,3 százalékos - létszámsökkenés látszik. Szegeden **1 534 fővel (17 %-os)**, Csongrádon **386 fővel (28 %-os)**, Szentesen **266 fővel (13,4 %-os)**, Makón **207 fővel (7 %-os)** mérséklődött egy év távlatában az álláskeresők száma. Hódmezővásárhelyen 164 fővel, Kisteleken 155 fővel, Mórahalmon 6 fővel szerepelnek kevesebben a regisztrációban, mint egy évvel korábban.

Álláskeresők relatív szintje

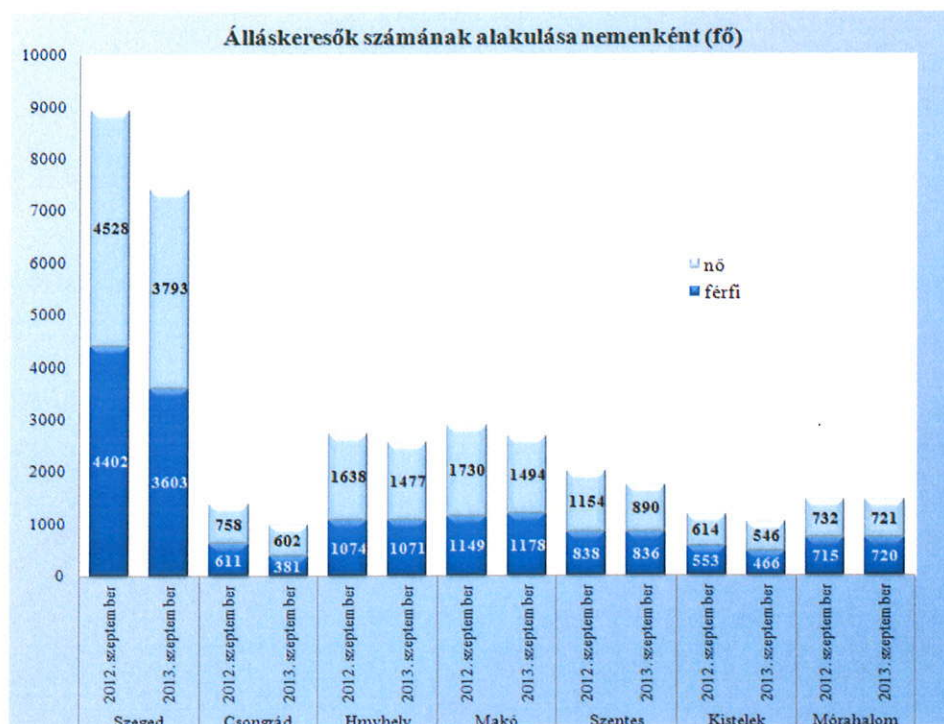
A megyében nyilvántartott álláskeresők **relatív szintje** (gazdaságilag aktív népesség százalékában mért aránya) 2013. szeptember végére **9,8 %-ra csökkent**, az egy hónappal korábbi szintnél 0,6 %-ponttal, az egy évvel korábbinál 1,3 %-ponttal alacsonyabb.

A mutató értéke a tárgyhónap végén a megye térségei közül továbbra is Szegeden volt a legalacsonyabb (8,2 %), Szentesen 9 % szintű a ráta. Ebben a hónapban 13,8 %-kal Makó és Kistelek térségében volt legmagasabb a mutató mértéke. Minden térségben csökkent a ráta szintje, egy év alatt Csongrádon 3,8 %-pontos, Kisteleken 1,9 %-pontos, Szegeden 1,5 %-pontos, Szentesen 1,2 %-pontos csökkenés következett be.



Nemenkénti megoszlás, korcsoportok, pályakezdők

2013. szeptember végén a kirendeltségek nyilvántartásában 9 523 nő és 8 255 férfi szerepelt. Egy hónap alatt a nők száma 454 fővel, a férfiaké 615 fővel csökkent, így a nők aránya az előző havi 52,9 %-ról 53,6 %-ra nőtt az álláskeresők között. Egy év alatt a férfiak száma 1 087 fővel, a nőké 1 631 fővel, 14,6 %-kal lett kevesebb. A térségek közül a nők aránya Csongrádon 61 %-os, Hódmezővásárhelyen 58 %-os. Mórahalmon és Szegeden a legalacsonyabb a mutató mértéke, 50-51 %-kal.



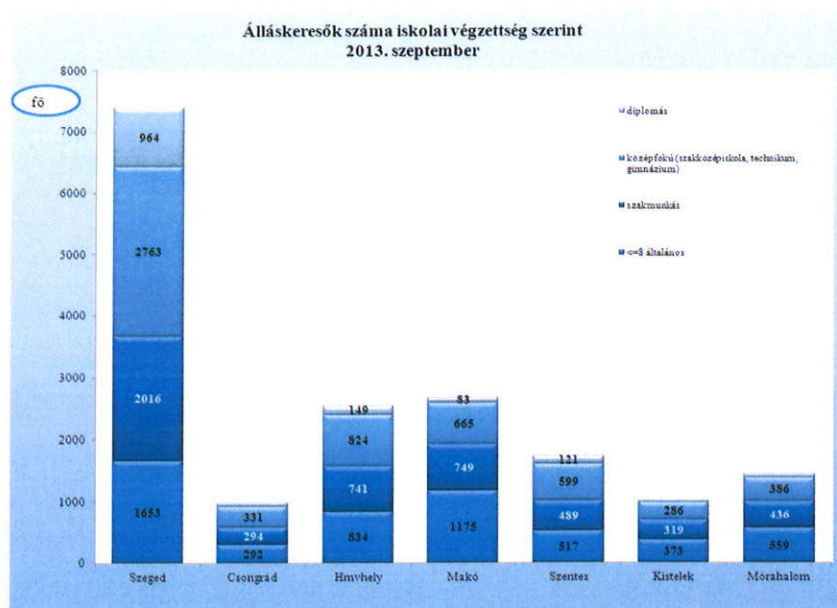
Az álláskeresők **korszerkezete** kisebb mértékben változott egy hónap alatt: a regisztráltak 17,1 %-a (3 089 fő) 25 évnél fiatalabb, 26 %-uk pedig már betöltötte az 50. életévét, mely 4 633 főt jelentett szeptember hónapban.

A tárgyhónap végén nyilvántartásban szereplő **2 647 fő pályakezdő** a regisztráltak 14,9 %-át képviseli. A fiatalok száma 85 fővel lett alacsonyabb az előző havinál, és több mint 10 százalékkal, 346 fővel elmarad a 2012. szeptemberi pályakezdő zárólétszámtól is.

Álláskeresőink 48 %-a (8 488 fő) kevesebb, mint fél éve; 19 %-a 6 hónapnál régebben, de 12 hónapnál rövidebb ideje; **33 %-a (5 857)** egy éve, vagy annál hosszabb ideje szerepel folyamatosan a nyilvántartásokban, tehát **tartósan regisztrált** álláskereső. E réteg aránya a megyében 31 és 40 % között mozog, Szegeden a legalacsonyabb, Kisteleken a legmagasabb. A tartósan munka nélkül lévők száma egy év alatt 362 fővel, 7 %-kal emelkedett.

Iskolai végzettség, ellátások

Az álláskeresők iskolai végzettségénkénti összetétele egy hónap alatt kisebb mértékben változott. 2013. szeptember végén a megyében nyilvántartott álláskeresők 30 %-a, 5 403 fő legfeljebb 8 osztályt végzett, 28 %-uk szakmunkás, illetve szakiskolai végzettségű. Az álláskeresők 19,4 %-a (3 457 fő) szakközépiskolát, 3,4 %-a technikumot végzett. A gimnáziumi érettségivel rendelkezők aránya 10 %-os (1 792 fő). Diplomával az álláskeresők 8,3 %-a



rendelkezett, számuk 1 477 fő volt. A legfeljebb általános iskolát végzettek száma egy hónap alatt 461 fővel, a szakmunkásoké 304 fővel, az érettségizetteké 196 fővel esett vissza. A diplomások száma 108 fővel lett kevesebb egy hónap alatt. A felsőfokú végzettségűek közel kétharmada a szegedi kirendeltség regisztrációjában szerepel.

Csongrád megyében a szeptember végén nyilvántartott álláskeresők 7,6 százaléka, 1 355 fő álláskeresési **járadékban**, 2,8 %-a (492 fő) pedig **álláskeresési segélyben** részesült. A **foglalkoztatást helyettesítő támogatásban (FHT)** részesülők száma a hónap végén 4 696 fő volt, mely 445 fővel volt kevesebb az augusztusi adatnál. A szeptember végén nyilvántartott álláskeresők 63 %-a, 11 235 fő nem részesült ellátásban, támogatásban.

Áramlási információk

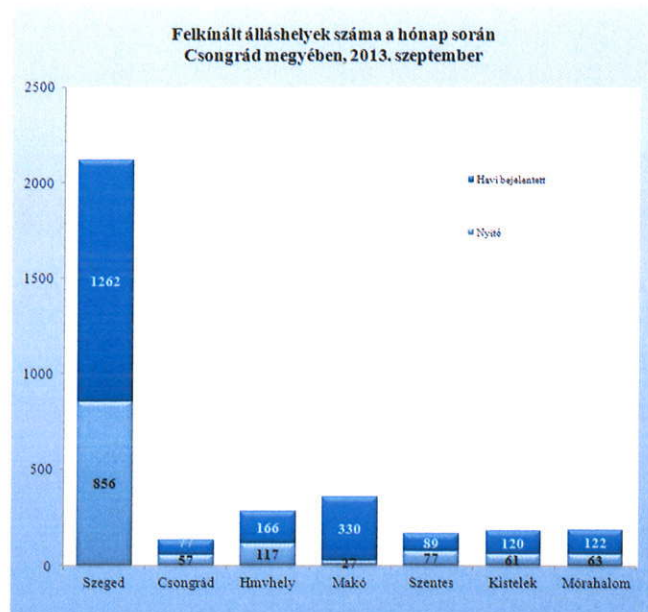
2013. szeptember hónapban, a megyében a regisztrációba bekerülők száma 2 393 fő volt, mely mintegy négyszáz fővel, húsz százalékkal haladta meg az előző havi beáramló létszámot. A 2012. szeptemberi beáramlással összevetve, 644 fővel, 21 %-kal kérték kevesebben nyilvántartásba vételüket a megye 7 kirendeltségének valamelyikén. Az összes beáramló közül az újonnan, először belépő ügyfelek száma 373 fő, mely az előző havi beáramló létszámnál 92 fővel magasabb, az egy évvel korábbitól húsz százalékkal marad el. A teljes bekerülő létszám egynegyede, 604 fő pályakezdő, közülük 263-an először lettek ügyfeleink.

A szeptemberben belépő ügyfelek 49,6 %-a férfi, 50,4 %-a nő. Iskolai végzettséget tekintve egynegyedük legfeljebb általános iskolai, ugyancsak egynegyedük szakmunkás végzettséggel rendelkezik, 40 %-uk érettségizett, a diplomás bekerülő ügyfelek aránya pedig 10 %-ot tesz ki.

A regisztrációból **kilépők** tárgyhavi **3 462 fős** létszáma 580 fővel haladja meg a bázisidőszaki kiáramlást, az egy hónappal korábbinál ezer fővel, 40 %-kal magasabb.

Álláshelyek

2013. szeptember hónapban a megye kirendeltségein bejelentett új álláshelyek száma 2 166 db volt. A hónap elején meglévő 1 258 álláshellyel együtt 3 424 álláshelyet tudunk a hónap során felkínálni munkát kereső ügyfeleinknek. Az új állásbejelentések 70 %-a támogatott foglalkoztatásra (közfoglalkozás) vonatkozó igény volt. Az állások kétharmadának betöltéséhez legfeljebb általános iskolai végzettség elegendő volt.



A bejelentett betöltetlen álláshelyek száma Csongrád megyében

2013. szeptember					
Csongrád megye	Nyitónapi üres álláshelyek száma	Új bejelentett álláshelyek száma	Rendelkezésre álló (érintett) álláshelyek száma	Megszűnt álláshelyek száma	Zárónapi üres álláshelyek száma
A Mezőgazdaság, erdőgazdálkodás, halászat	24	14	38	-18	20
B Bányászat, kőfejtés	2	1	3	-3	0
C Feldolgozóipar	192	241	433	-271	162
E Vízellátás; szennyvíz gyűjtése, kezelése,	49	124	173	-55	118
F Építőipar	91	90	181	-112	69
G Kereskedelem, gépjárműjavítás	100	194	294	-163	131
H Szállítás, raktározás	39	47	86	-33	53
I Szálláshely-szolgáltatás, vendéglátás	35	71	106	-53	53
J Információ, kommunikáció	10	19	29	-15	14
K Pénzügyi, biztosítási tevékenység	28	19	47	-27	20
L Ingatlanügyletek	7	12	19	-14	5
M Szakmai, tudományos, műszaki tevékenység	39	47	86	-58	28
N Adminisztratív és szolgáltatást támogató tevékenység	262	37	299	-240	59
O Közigazgatás, védelem; kötelező társadalombiztosítás	289	1 022	1 311	-827	484
P Oktatás	25	43	68	-53	15
Q Humán-egészségügyi, szociális ellátás	20	50	70	-40	30
R Művészet, szórakoztatás, szabad idő	18	77	95	-43	52
S-T -U Egyéb	28	56	84	-42	42
összesen	1 258	2 166	3 424	-2 067	1 357
Támogatott	614	1 518	2 132	-1 285	847
Nem támogatott	644	648	1 292	-782	510
összesen	1 258	2 166	3 424	-2 067	1 357
Szeged	856	1 262	2 118	-1 140	978
Csongrád	57	77	134	-97	37
Hódmezővásárhely	117	166	283	-200	83
Makó	27	330	357	-298	59
Szentes	77	89	166	-115	51
Kistelek	61	120	181	-127	54
Mórahalom	63	122	185	-90	95
összesen	1 258	1 606	3 424	-2 067	1 357

A nyilvántartott álláskeresők száma, összetétele-2013. szeptember

Kirendeltségek	álláskeresők száma (fő)					álláskereső aránya* (%)
	2012	2013		változás az előző		
	szeptember	augusztus	szeptember	hónaphoz	évhez	2013. szeptember
Szeged	8930	7916	7396	-520	-1534	8,2
Csongrád	1369	1031	983	-48	-386	10,3
Hódmezővásárhely	2712	2676	2548	-128	-164	10,0
Makó	2879	2924	2672	-252	-207	13,8
Szentes	1992	1797	1726	-71	-266	9,0
Kistelek	1167	1044	1012	-32	-155	13,8
Mórahalom	1447	1459	1441	-18	-6	13,6
Csongrád megye	20 496	18 847	17 778	-1 069	-2 718	9,8

* álláskeresők – becsült – gazdaságilag aktív népességszám figyelembe vételével számított aránya

Kirendeltségek	álláskeresők száma (fő)					
	nemenként		iskolai végzettségként			
	férfi	nő	<= 8.ált	szakmunkás	érettségi	diplomás
Szeged	3603	3793	1653	2016	2763	964
Csongrád	381	602	292	294	331	66
Hódmezővásárhely	1071	1477	834	741	824	149
Makó	1178	1494	1175	749	665	83
Szentes	836	890	517	489	599	121
Kistelek	466	546	373	319	286	34
Mórahalom	720	721	559	436	386	60
Csongrád megye	8 255	9 523	5 403	5 044	5 854	1 477

Kirendeltségek	álláskeresők száma (fő)				nyilvántartásba belépők száma a hónap folyamán	
	korcsoportonként			1 éven túl regisztrált	összesen	most első alkalommal
	< 25 éves	>=25 & < 50 éves	>=50 éves			
Szeged	1169	4408	1819	2324	1056	194
Csongrád	194	511	278	320	161	23
Hódmezővásárhely	445	1451	652	853	312	44
Makó	467	1464	741	867	340	34
Szentes	315	977	434	562	219	34
Kistelek	190	531	291	406	130	16
Mórahalom	259	764	418	525	175	28
Csongrád megye	3 039	10 106	4 633	5 857	2 393	373

Szeged, 2013. október 18.



Tóth Aranka
mb. igazgató