



Dél-alföldi Regionális Munkaügyi Központ

# MUNKAERŐ-PIACI HELYZETKÉP Dél-Alföld



2008. november



## TARTALOMJEGYZÉK

Nyilvántartott álláskeresők fontosabb adatai – Dél-Alföld .....	3
Fontosabb adatok megyénként .....	4
Diagrammok	
Felkínált álláshe lyek száma megyék szerint .....	5
Álláskeresők nemenként megyék szerint .....	5
Álláskeresők ellátási formánként megyék szerint .....	5
Álláskeresők iskolai végzettségénként megyék szerint.....	5
Álláskeresők száma és aránya körzetenként .....	5
Állás-bejelentési információk .....	6
Táblázatok munkaerő-piaci körzetenként	
Álláskeresők száma és aránya .....	7
Álláskeresők száma nemenként, iskolai végzettségénként.....	8
Pályakezdők száma .....	8
Álláskeresők száma korcsoportonként .....	9
1 éven túl regisztrált álláskeresők.....	9
Nyilvántartásba lépők a tárgy hónap során.....	9
Településsoros adatok .....	10
KSH információk – foglalkoztatás, átlagkeresetek 2008. III. negyedév.....	15

DÉL-ALFÖLD  
2008. NOVEMBER

Megnevezés		2008. november	2008. október	2007. november	Változás az előző hónaphoz képest		Változás az előző évhez képest	
		fő			főben	a bázis %-ában	főben	a bázis %-ában
nyilvántartott álláskereső		67 416	64 267	63 092	3 149	105%	4 324	107%
nemenként	férfi	32 724	30 493	30 384	2 231	107%	2 340	108%
	nő	34 692	33 774	32 708	918	103%	1 984	106%
végzettségenként	< = 8. ált.isk.	26 481	24 915	23 705	1 566	106%	2 776	112%
	szakmunkás	22 213	20 925	21 399	1 288	106%	814	104%
	érettségi	15 783	15 412	14 957	371	102%	826	106%
	diplomás	2 939	3 015	3 031	-76	97%	-92	97%
pályakezdő		6 594	6 775	6 452	-181	97%	142	102%
50 éves és idősebb		14 007	13 124	12 541	883	107%	1 466	112%
ellátási formánként	nem ellátott	27 209	26 680	25 366	529	102%	1 843	107%
	munkanélküli járadék	32	39	44	-7	82%	-12	73%
	álláskeresői járadék	13 194	12 228	13 015	966	108%	179	101%
	álláskeresői segély	6 248	5 274	5 650	974	118%	598	111%
	vállalkozói járadék	333	323	252	10	103%	81	132%
	NYES	82	87	201	-5	94%	-119	41%
	rends. szoc. segély	20 308	19 623	18 555	685	103%	1 753	109%
	állásker.ösz. jutt.	10	13	9	-3	77%	1	111%
tartósan regisztrált*		20 512	20 163	18 799	349	102%	1 713	109%
tartósan regisztráltak aránya (%)		30,4%	31,4%	29,8%		-0,9 %-pont		0,6 %-pont
álláskereső aránya** (%)		11,9%	11,4%	11,3%		0,5 %-pont		0,6 %-pont

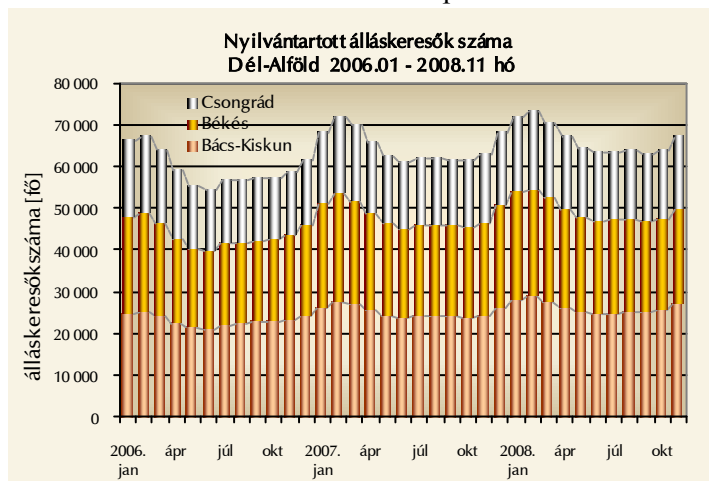
\* Egy éve, vagy annál régebben megszakítás nélkül minden hónapban szerepel a nyilvántartott álláskereső állományában

\*\*a gazdaságilag aktív népesség %-ában

Az *elmúlt hónap óta* mérséklődtek forgalmi adataink elsősorban a kilépő forgalom tekintetében, míg az *elmúlt év azonos időszakához képest* szemmel látható növekedés tapasztalható. 2008. október 20 – november 20 közötti időszakban összesen 9686 álláskereső kérte nyilvántartásba vételét régióink 27 kirendeltségének valamelyikén, 1945-tel (25%-kal) többen, mint egy évvel korábban, miközben a kilépő forgalom alig 1%-kal emelkedett (az elmúlt év novemberéhez képest).

A dél-alföldi régió **álláskereső állománya** 2008. november hónapjának zárónapján\* összességében 67 416 fő volt, melynek 40%-át, 27 162 főt regisztráltuk Bács-Kiskun megyében; 34%-át (22 999 főt) Békés megyében, s 26%-át (17 255 főt) Csongrád megyében. Az álláskeresők száma a régió mindhárom megyéjében – s ezen belül a 27 kirendeltségből 1 kivételével mindegyikben – emelkedett az októberi létszámhoz képest. A növekedés Bács-Kiskun és Csongrád megyében 4%-ot, Békés megyében pedig 6%-ot meghaladó mértékű volt.

Az álláskeresők **nemenkénti megoszlása** tekintetében a nők aránya – 918 fős létszámemelkedés mellett – mérséklődött az egy hónappal korábbi állapothoz képest, így a hónap zárónapján nyilvántartott 34 692 álláskereső nő 51,5%-ot képvisel a teljes regisztrált állományon belül, mely 1,1 százalékponttal kevesebb, mint október hónapban volt, és 0,3



\* 2008. november 20.

százalékponttal mérsékeltebb az egy évvel korábbi aránynál.

A régióban nyilvántartott **álláskeresők relatív szintje** (gazdaságilag aktív népesség százalékában mért aránya) fél százalékpont körüli mértékben emelkedett úgy az előző hónaphoz, mint az elmúlt év novemberéhez, képest. A mutató értéke 2008. november hónap záró napján 11,9% volt, mely megyénként 9,4% (Csongrád megye) és 14,5% (Békés megye) között szóródott.

Az álláskereső állomány korszerkezete valamelyest idősödött az egy hónappal korábbi állapothoz képest, továbbmérséklődött ugyanis a 24 év alatti álláskeresők aránya, a magasabb korcsoport-kategóriák – főként a 45-59 év közöttiek – emelkedésével párhuzamosan.

November hónapban 6 594 **pályakezdő** álláskereső szerepelt a régió nyilvántartásaiban, 9,8%-ot képviselve a teljes dél-alföldi regisztrált állományon belül, az egy évvel korábbi 10,2%-os aránnyal szemben.

Az álláskeresők **iskolai végzettségükénti** összetételén belül folytatódott a képzetesebb munkaerő arányának csökkenése, így az egy hónappal korábbiaknál 0,3 százalékponttal kevesebb diplomás, és 0,6 százalékponttal kevesebb érettségivel rendelkező szerepelt a regisztrációban, míg elsősorban az általános iskolai végzettséggel rendelkezők (+ 0,5 százalékpont), valamint a szakmunkások súlya (+ 0,4 százalékpont) illetve létszáma emelkedett. Novemberre régióink nyilvántartott álláskeresőinek átlagosan 4%-a kevesebb, mint 8 osztályt végzett, 35%-uk általános iskolai, s 31%-uk szakmunkás végzettséggel rendelkezett. Az álláskeresők 2%-a szakiskolát, 12%-a szakközépiskolát, 3%-a technikumot végzett. A gimnáziumi érettségivel rendelkezők aránya 8%, a diplomásoké pedig nem egészen 5%. Ez utóbbiak közül egyetemet az álláskeresők 1%-a végzett, a diplomások többsége tehát főiskolai oklevéllel rendelkezik.

November végi adataink alapján a dél-alföldi régió álláskeresőinek egyötöde **állás keresési járadékban**, 9%-a állás keresési segélyben részesül. A rendszeres szociális segélyesek aránya 30%, az egyéb ellátási formákban (vállalkozói járadék, nyugdíj előtti munkanélküli segély, munkanélküli járadék) részesülők együttes aránya 1%. A regisztráltak 40%-a ugyanakkor pénzbeni ellátásra nem jogosult.

A régió nyilvántartott álláskeresőinek 53%-a kevesebb, mint fél éve; 17%-a 6 hónapnál régebben, de 12 hónapnál rövidebb ideje; s 30%-a (20 512 fő) egy éve, vagy annál hosszabb ideje folyamatosan szerepel a nyilvántartásokban, tehát **tartósan regisztrált** álláskereső. E réteg aránya a vizsgált időszakban megyénként 26% (Csongrád) és 33% (Békés) között változik.

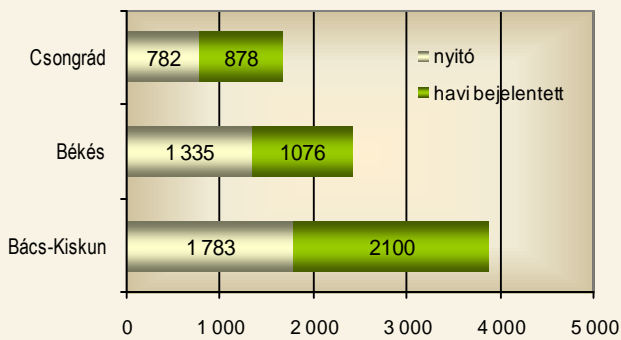
2008. november hónapban összesen 4 054 **új állásbejelentés** érkezett a régió 27 munkaügyi kirendeltségére, így az időszak elején meglévő 3 900 álláshellyel együtt 7 954 álláshelyet tudott a munkaügyi központ a hónap során felkínálni az álláskeresői részére. Az összes álláslehetőség 49%-át Bács-Kiskun megyei, 30%-át Békés megyei, s 21%-át Csongrád megyei illetékességgel jelentették be a munkaadók, elsősorban feldolgozóipari területekről, valamint a nem anyagi szolgáltatások ágazataiból. A munkaerő-igények 52%-ához támogatási igény nem kapcsolódott.

A Dél-Alföldön nyilvántartott álláskeresők főbb adatai megyénként  
2008. november

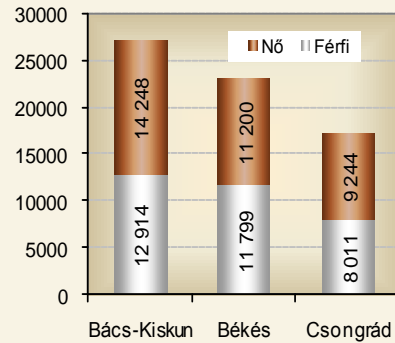
	Nyilvántartott álláskeresők száma			A nyilvántartott álláskeresők aránya a gazdaságilag aktív népesség %-ában			Nyilvántartott pályakezdő	Tartósan regisztrált*
	2008. november	2008. október	2007. november	2008. november	2008. október	2007. november	álláskeresők száma	
Bács-Kiskun megye	27 162	26 077	24 693	12,2%	11,7%	11,1%	2 344	8 511
Békés megye	22 999	21 651	22 080	14,5%	13,7%	14,4%	2 403	7 530
Csongrád megye	17 255	16 539	16 319	9,4%	9,0%	9,0%	1 847	4 471
Dél-Alföld összesen	67 416	64 267	63 092	11,9%	11,4%	11,3%	6 594	20 512

\* Egy éve, vagy annál régebben megszakítás nélkül minden hónapban szerepel a nyilvántartott álláskeresők állományában

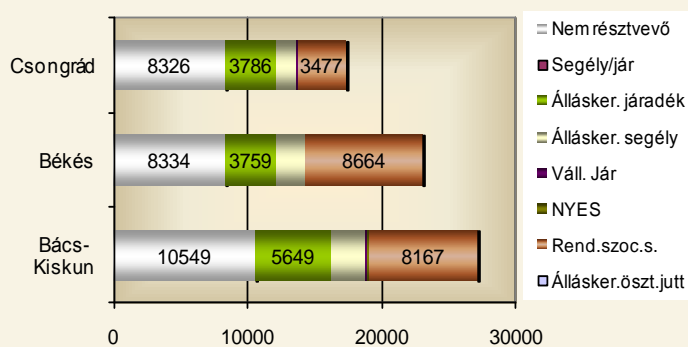
Felkínált álláshelyek száma a hónap során  
2008. november



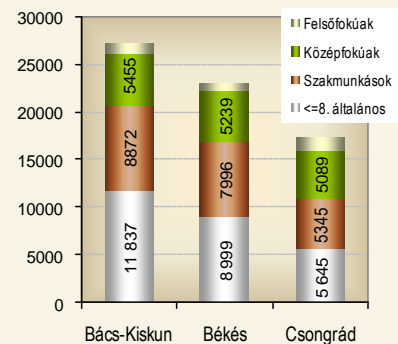
Álláskereső száma nemeként  
2008. november



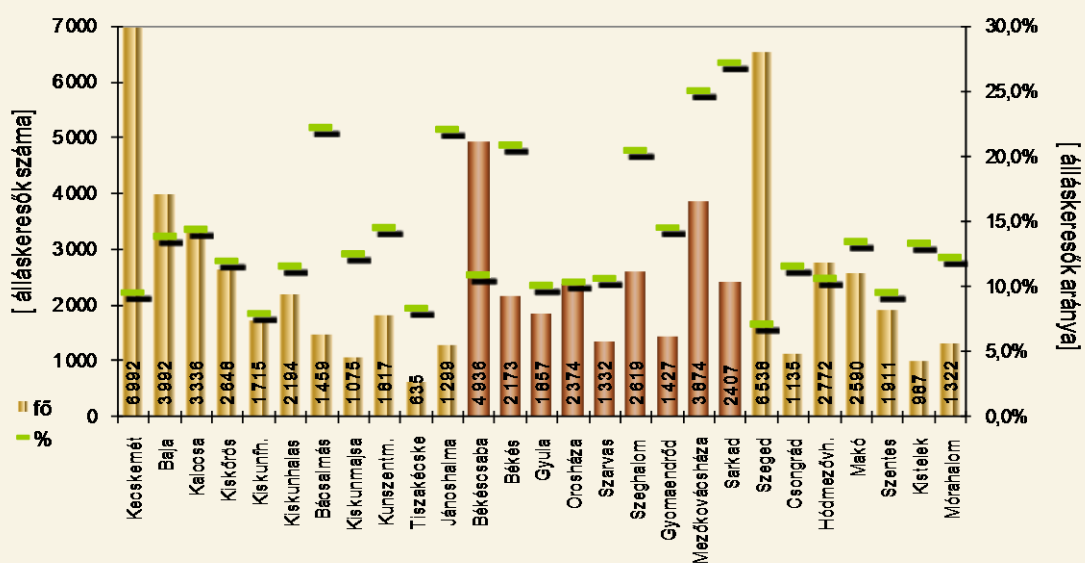
Álláskereső száma ellátási formánként  
2008. november



Álláskereső száma iskolai végzettségenként - 2008. november



Az álláskereső száma és aránya a gazdaságilag aktív népességben belül, körzetenként  
2008. november



## ÁLLÁSBEJELENTÉSI INFORMÁCIÓK

Megnevezés	Előző havi záró állomány	A hónap folyamán bejelentett álláshelyek száma	Havi érvényes bejelentések	A hónap folyamán megszűnt álláshelyek	Tárgyhavi záró állomány
Bács-Kisun megye	1 783	2 100	3 883	2 326	1 557
Békés megye	1 335	1 076	2 411	1 504	907
Csongrád megye	782	878	1 660	1 055	605
Dél-Alföld összesen	3 900	4 054	7 954	4 885	3 069
mezőgazdaság	202	174	376	219	157
bányászat	1	12	13	0	13
feldolgozóipar	1 365	1 313	2 678	1 532	1 146
villamosenergia, vízellátás	20	17	37	35	2
építőipar	379	200	579	394	185
kereskedelem, járműjavítás	521	532	1 053	634	419
szállás-vendéglátás	109	108	217	118	99
szállítás, raktározás	100	57	157	109	48
nem anyagi szolgáltatások	1 203	1 641	2 844	1 844	1 000
Dél-Alföld összesen	3 900	4 054	7 954	4 885	3 069
nem támogatott	2 081	2 084	4 165	2 564	1 601
külföldiek magyarországi munkaváll.	1 038	838	1 876	922	954
támogatott	781	1 132	1 913	1 399	514
Dél-Alföld összesen	3 900	4 054	7 954	4 885	3 069

TÁBLÁZATOK MUNKAERŐ-PIACI KÖRZETENKÉNT

megnevezés	álláskeresők száma (fő)					álláskeresők aránya* 2008. november
	2008. november	2008. október	2007. november	változás előző		
				hóhoz	évhez	
Kecskemét	6 992	6 694	6 289	298	703	10,2%
Baja***	3 992	3 966	3 712	26	280	13,5%
Kalocsa	3 336	3 233	3 153	103	183	14,2%
Kiskőrös	2 648	2 460	2 389	188	259	12,4%
Kiskunfélegyháza	1 715	1 578	1 524	137	191	8,5%
Kiskunhalas	2 194	2 127	1 893	67	301	11,4%
Bácsalmás***	1 459	1 470	1 262	-11	197	22,4%
Kiskunmajsa	1 075	1 061	1 027	14	48	12,9%
Kunszentmiklós	1 817	1 662	1 692	155	125	15,0%
Tiszaújváros	635	570	611	65	24	8,6%
Jánoshalma**	1 299	1 256	1 141	43	158	22,2%
Bács-Kiskun megye	27 162	26 077	24 693	1 085	2 469	12,2%
Békéscsaba	4 936	4 602	4 740	334	196	10,7%
Békés	2 173	2 042	1 937	131	236	21,7%
Gyula***	1 857	1 737	1 934	120	-77	9,9%
Orosháza	2 374	2 195	2 194	179	180	10,3%
Szarvas	1 332	1 220	1 166	112	166	10,6%
Szeghalom***	2 619	2 438	2 710	181	-91	20,0%
Gyomaendrőd	1 427	1 301	1 357	126	70	14,3%
Mezőkovácsháza	3 874	3 811	3 892	63	-18	23,9%
Sarkad**	2 407	2 305	2 150	102	257	28,1%
Békés megye	22 999	21 651	22 080	1 348	919	14,5%
Szeged	6 538	6 283	6 213	255	325	7,1%
Csongrád	1 135	1 123	1 035	12	100	11,8%
Hódmezővásárhely	2 772	2 676	2 484	96	288	10,8%
Makó	2 590	2 455	2 631	135	-41	13,2%
Szentés	1 911	1 817	1 727	94	184	9,9%
Kistelek	987	928	922	59	65	13,3%
Mórahalom	1 322	1 257	1 307	65	15	12,3%
Csongrád megye	17 255	16 539	16 319	716	936	9,4%
Dél-Alföld	67 416	64 267	63 092	3 149	4 324	11,9%

\* álláskereső – becslés – gazdaságiilag aktív népességszám figyelembe vételével számított aránya

\*\* 2008. január 1-jével létesített kirendeltségek

\*\*\* Az új kirendeltségek illetékességi területe által érintett kirendeltségek

Munkaerő-piaci információk  
2008. november

megnevezés	álláskereső száma (fő)						pályakezdők
	nemenként		iskolai végzettségként				
	férfi	nő	<= 8.ált	szakmunk.	érettségi	diplomás	
Kecskemét	3 360	3 632	2 986	1 990	1 631	385	533
Baja***	1 889	2 103	1 330	1 568	902	192	363
Kalocsa	1 607	1 729	1 460	1 155	625	96	312
Kiskőrös	1 259	1 389	1 182	888	493	85	288
Kiskunfélegyháza	769	946	757	525	382	51	98
Kiskunhalas	1 044	1 150	1 040	700	409	45	180
Bácsalmás***	737	722	690	529	208	32	151
Kiskunmajsa	464	611	537	314	202	22	85
Kunszentmiklós	870	947	931	571	280	35	150
Tiszaújváros	260	375	212	233	161	29	41
Jánoshalma**	655	644	712	399	162	26	143
Bács-Kiskun megye	12 914	14 248	11 837	8 872	5 455	998	2 344
Békéscsaba	2 325	2 611	1 371	1 654	1 608	303	523
Békés	1 182	991	834	851	438	50	239
Gyula***	991	866	596	666	500	95	231
Orosháza	1 045	1 329	724	903	649	98	242
Szarvas	666	666	398	479	384	71	148
Szeghalom***	1 370	1 249	1 373	820	392	34	263
Gyomaendrőd	675	752	489	583	314	41	116
Mezőkovácsháza	2 142	1 732	1 889	1 295	639	51	386
Sarkad**	1 403	1 004	1 325	745	315	22	255
Békés megye	11 799	11 200	8 999	7 996	5 239	765	2 403
Szeged	3 092	3 446	1 675	1 881	2 255	727	690
Csongrád	531	604	422	328	324	61	124
Hódmezővásárhely	1 226	1 546	872	964	787	149	298
Makó	1 141	1 449	1 097	815	609	69	264
Szentes	921	990	583	651	585	92	217
Kistelek	429	558	405	317	240	25	117
Mórahalom	671	651	591	389	289	53	137
Csongrád megye	8 011	9 244	5 645	5 345	5 089	1 176	1 847
Dél-Alföld	32 724	34 692	26 481	22 213	15 783	2 939	6 594

\*\* 2008. január 1-jével létesített kirendeltségek

\*\*\* Az új kirendeltségek illetékességi területe által érintett kirendeltségek



Munkaerő-piaci információk  
2008. november

megnevezés	álláskereső száma (fő)				nyilvántartásba lépők száma a hónap folyamán	
	korcsoportonként			1 éven túl regisztrált	összesen	most első alkalommal
	< 25 éves	>=25 & < 50 éves	>=50 éves			
Kecskemét	1 095	4 259	1 638	2 199	1 045	134
Baja***	571	2 532	889	1 347	420	32
Kalocsa	549	2 126	661	1 159	438	24
Kiskőrös	418	1 640	590	937	344	32
Kiskunfélegyháza	212	1 014	489	334	312	31
Kiskunhalas	337	1 472	385	633	318	32
Bácsalmás***	219	913	327	472	133	6
Kiskunmajsa	173	697	205	329	143	10
Kunszentmiklós	291	1 091	435	526	298	19
Tiszaécske	86	398	151	105	158	14
Jánoshalma**	207	874	218	470	133	12
<b>Bács-Kiskun megye</b>	<b>4 158</b>	<b>17 016</b>	<b>5 988</b>	<b>8 511</b>	<b>3 742</b>	<b>346</b>
Békéscsaba	860	3 097	979	1 390	807	43
Békés	420	1 407	346	935	262	10
Gyula***	377	1 177	303	571	332	21
Órsháza	378	1 526	470	611	398	19
Szarvas	245	816	271	285	264	12
Szeghalom***	455	1 616	548	1 026	368	13
Gyomaendrőd	232	912	283	233	293	13
Mezőkovácsháza	644	2 339	891	1 516	436	10
Sarkad**	463	1 496	448	963	263	14
<b>Békés megye</b>	<b>4 074</b>	<b>14 386</b>	<b>4 539</b>	<b>7 530</b>	<b>3 423</b>	<b>155</b>
Szeged	1 051	4 286	1 201	1 488	1 046	115
Csongrád	204	713	218	236	124	8
Hódmezővásárhely	428	1 787	557	766	398	36
Makó	394	1 611	585	734	353	16
Szentes	332	1 193	386	462	284	20
Kistelek	157	621	209	312	143	2
Mórahalom	203	795	324	473	173	10
<b>Csongrád megye</b>	<b>2 769</b>	<b>11 006</b>	<b>3 480</b>	<b>4 471</b>	<b>2 521</b>	<b>207</b>
<b>Dél-Alföld</b>	<b>11 001</b>	<b>42 408</b>	<b>14 007</b>	<b>20 512</b>	<b>9 686</b>	<b>708</b>

\*\* 2008. január 1-jével létesített kirendeltségek

\*\*\* Az új kirendeltségek illetékességi területe által érintett kirendeltségek

Nyilvántartott álláskeresők száma és aránya az **állandó lakóhelyük** szerint  
2008. 11. 20-i állapot

Település megnevezése	Nyilvántar- tott össz. fő	Foly. nyilv. hossz>365 nap. fő	Járadék tip. ell. fő	Segély tip. ell. fő	Rendsz. szoc.sg. fő	Munkav. korú népes. fő	Relatív mutató* %	Arány- szám**
<b>Bács-Kiskun megye</b>								
ÁGASEGYHÁZA	99	21	27	15	16	1249	7.93	1.18
AKASZTÓ	183	63	39	22	1	2270	8.06	1.20
APOSTAG	74	14	22	8	4	1399	5.29	0.79
BÁCSALMÁS	501	154	75	43	188	4777	10.49	1.56
BÁCSBOKOD	129	18	37	15	7	2034	6.34	0.94
BÁCSBORSÓD	53	14	13	3	12	768	6.90	1.03
BÁCSSZENTGYÖRGY	15	4	1	0	8	110	13.64	2.03
BÁCSSZŐLŐS	43	6	5	5	14	245	17.55	2.62
BAJA	1849	667	354	147	550	24678	7.49	1.12
BALLÓSZÖG	120	22	43	10	21	2109	5.69	0.85
BALOTASZÁLLÁS	60	14	10	12	11	1051	5.71	0.85
BÁTMONOSTOR	76	7	16	15	13	1136	6.69	1.00
BÁTYA	171	76	19	12	60	1474	11.60	1.73
BÓCSA	52	13	16	8	0	1208	4.30	0.64
BOROTA	97	34	13	11	38	943	10.29	1.53
BUGAC	105	13	27	12	6	1896	5.54	0.83
BUGACPUZTAHÁZA	7	2	2	1	1	187	3.74	0.56
CSÁSZÁRTÖLTÉS	106	21	25	21	8	1646	6.44	0.96
CSÁTALJA	92	27	16	6	35	1045	8.80	1.31
CSÁVOLY	145	60	27	14	48	1287	11.27	1.68
CSENGŐD	144	44	28	12	44	1503	9.58	1.43
CSIKÉRIA	82	21	8	6	49	575	14.26	2.13
CSÓLYOSPÁLOS	66	25	6	6	7	1072	6.16	0.92
DÁVOD	129	36	17	10	40	1407	9.17	1.37
DRÁGSZÉL	25	5	9	1	3	237	10.55	1.57
DUNAEGYHÁZA	56	5	21	8	2	991	5.65	0.84
DUNAFALVA	82	30	7	16	41	600	13.67	2.04
DUNAPATAJ	217	73	36	25	67	2305	9.41	1.40
DUNASZENTBENEDEK	84	30	12	8	40	584	14.38	2.14
DUNATÉTÉLTEN	48	20	11	6	16	390	12.31	1.83
DUNAVECSE	162	32	42	22	19	2655	6.10	0.91
DUSNOK	207	76	37	24	36	2236	9.26	1.38
ÉRSEKCSANÁD	165	47	33	15	48	1896	8.70	1.30
ÉRSEKHALMA	36	5	4	4	7	450	8.00	1.19
FAJSZ	98	18	16	15	17	1265	7.75	1.15
FELSŐLAJOS	42	8	17	4	9	653	6.43	0.96
FELSŐSZENTIVÁN	92	30	19	8	36	1249	7.37	1.10
FOKTÓ	131	58	15	12	58	1114	11.76	1.75
FÜLÖPHÁZA	53	23	10	7	20	596	8.89	1.32
FÜLÖPJAKAB	52	12	14	4	8	715	7.27	1.08
FÜLÖPSZÁLLÁS	176	93	25	10	71	1520	11.58	1.73
GARA	157	73	20	8	77	1644	9.55	1.42
GÁTÉR	34	14	6	7	9	670	5.07	0.76
GÉDERLAK	102	29	10	8	41	691	14.76	2.20
HAJÓS	170	63	42	16	17	2092	8.13	1.21
HARKAKÖTÖNY	53	12	11	14	12	616	8.60	1.28
HARTA	166	45	48	19	23	2471	6.72	1.00
HELVÉCIA	181	41	58	33	22	2824	6.41	0.96
HERCEGSZÁNTÓ	114	48	13	9	48	1349	8.45	1.26
HOMOKMÉGY	78	22	11	10	1	977	7.98	1.19
IMREHEGY	30	9	9	3	6	489	6.13	0.91
IZSÁK	373	143	81	37	156	3888	9.59	1.43
JAKABSZÁLLÁS	133	36	39	11	22	1709	7.78	1.16
JÁNOSHALMA	726	278	93	46	304	5996	12.11	1.80

\* Relatív mutató - nyilvántartott álláskeresők a munkavállalási korú népesség %-ában

\*\* Arányszám - a relatív mutatóhoz az országos relatív mutatóhoz viszonyított aránya

Nyilvántartott álláskeresők száma és aránya az **állandó lakóhelyük** szerint  
2008. 11. 20-i állapot

Település megnevezése	Nyilvántar- tott össz. fő	Foly. nyilv. hossz>365 nap. fő	Járadék tip. ell. fő	Segély tip. ell. fő	Rendsz. szoc.sg. fő	Munkav. korú népes. fő	Relatív mutató* %	Arány- szám**
<b>Bács-Kiskun megye</b>								
JÁSZSZENTLÁSZLÓ	104	25	26	16	10	1689	6.16	0.92
KALOCSA	1015	381	181	90	332	11937	8.50	1.27
KASKANTYÚ	31	8	10	2	1	697	4.45	0.66
KATYMÁR	221	73	29	30	72	1467	15.06	2.24
KECEL	592	240	83	56	163	5722	10.35	1.54
KECSKEMÉT	4543	1461	1301	390	1545	73644	6.17	0.92
KELEBIA	119	34	25	15	35	1862	6.39	0.95
KÉLESHALOM	39	10	5	4	2	310	12.58	1.87
KEREKEGYHÁZA	235	46	77	34	42	4088	5.75	0.86
KISKŐRÖS	697	238	131	67	127	9749	7.15	1.07
KISKUNFÉLEGYHÁZA	1060	169	284	120	169	20757	5.11	0.76
KISKUNHALAS	1494	489	256	137	581	20118	7.43	1.11
KISKUNMAJSA	722	215	121	55	268	7747	9.32	1.39
KISSZÁLLÁS	138	31	23	23	46	1772	7.79	1.16
KÖMPÖC	28	7	5	6	4	447	6.26	0.93
KUNADACS	115	22	36	17	17	1115	10.31	1.54
KUNBAJA	152	43	32	9	73	1146	13.26	1.98
KUNBARACS	33	7	9	5	8	416	7.93	1.18
KUNFEHÉRTÓ	94	8	30	15	18	1499	6.27	0.93
KUNPESZÉR	41	10	7	5	10	454	9.03	1.35
KUNSZÁLLÁS	53	9	15	6	4	1102	4.81	0.72
KUNSZENTMIKLÓS	568	177	118	43	140	5689	9.98	1.49
LADÁNYBENE	78	14	29	7	8	1175	6.64	0.99
LAJOSMIZSE	563	226	139	58	253	7516	7.49	1.12
LAKITELEK	186	31	66	20	42	3002	6.20	0.92
MADARAS	316	135	30	28	167	1942	16.27	2.42
MÁTÉTELKE	46	13	5	8	19	376	12.23	1.82
MÉLYKÚT	446	148	55	24	179	3534	12.62	1.88
MISKE	186	96	21	17	103	1268	14.67	2.19
MÓRICGÁT	26	5	6	1	7	344	7.56	1.13
NAGYBARACSKA	116	24	23	15	21	1548	7.49	1.12
NEMESNÁDUDVAR	86	17	26	10	4	1309	6.57	0.98
NYÁRLŐRINC	107	35	33	14	27	1575	6.79	1.01
ORDAS	31	5	8	6	7	311	9.97	1.49
ÖREGCSERTŐ	103	42	11	10	45	610	16.89	2.52
ORGOVÁNY	224	84	35	28	80	2132	10.51	1.57
PÁHI	46	11	12	4	1	816	5.64	0.84
PÁLMONOSTORA	107	46	18	18	32	1293	8.28	1.23
PETŐFISZÁLLÁS	54	13	12	11	7	1051	5.14	0.77
PIRÓ	57	13	18	5	16	713	7.99	1.19
RÉM	86	20	22	12	26	910	9.45	1.41
SOLT	316	61	79	48	52	4656	6.79	1.01
SOLTSZENTIMRE	84	26	18	7	24	859	9.78	1.46
SOLTVADKERT	420	139	100	46	128	5038	8.34	1.24
SÜKÖSD	283	111	59	21	114	2654	10.66	1.59
SZABADSZÁLLÁS	439	158	62	42	129	4252	10.32	1.54
SZAKMÁR	74	18	12	8	17	871	8.50	1.27
SZALKSZENTMÁRTON	212	58	39	21	66	1934	10.96	1.63
SZANK	133	49	14	9	57	1606	8.28	1.23
SZENTKIRÁLY	40	4	12	4	4	1270	3.15	0.47
SZEREMLE	94	39	9	7	35	1035	9.08	1.35
TABDI	54	13	11	2	4	814	6.63	0.99
TASS	204	54	37	15	73	1997	10.22	1.52
TATAHÁZA	106	29	19	6	24	902	11.75	1.75

\* Relatív mutató - nyilvántartott álláskeresők a munkavállalási korú népesség %-ában

\*\* Arányszám - a relatív mutatóhoz az országos relatív mutatóhoz viszonyított aránya

Nyilvántartott álláskeresők száma és aránya az **állandó lakóhelyük** szerint  
2008. 11. 20-i állapot

Település megnevezése	Nyilvántartott össz. fő	Foly. nyilv. hossz>365 nap. fő	Járadék tip. ell. fő	Segély tip. ell. fő	Rendsz. szoc.sg. fő	Munkav. korú népes. fő	Relatív mutató* %	Arány- szám**
<b>Bács-Kiskun megye</b>								
TÁZLÁR	84	24	17	6	18	1177	7.14	1.06
TISZAALPÁR	238	55	63	27	75	3248	7.33	1.09
TISZAKÉCSKE	395	63	130	55	36	7525	5.25	0.78
TISZAUG	30	8	9	3	4	632	4.75	0.71
TOMPA	152	27	28	22	41	3139	4.84	0.72
ÚJSOLT	7	3	3	0	0	93	7.53	1.12
ÚJTELEK	26	8	4	1	7	245	10.61	1.58
USZÓD	66	23	8	11	19	715	9.23	1.38
VÁROSFÖLD	70	12	28	9	7	1539	4.55	0.68
VASKÚT	192	71	31	20	74	2343	8.19	1.22
ZSANA	29	7	10	3	6	539	5.38	0.80
<b>Bács-Kiskun megye összesen:</b>							7.65	1.14
<b>Békés megye</b>								
ALMÁSKAMARÁS	174	74	9	15	115	620	28.06	4.18
BATTONYA	596	239	96	56	261	4119	14.47	2.16
BÉKÉS	1827	804	250	120	912	13843	13.20	1.97
BÉKÉSCSABA	2728	776	582	265	743	42723	6.39	0.95
BÉKÉSSÁMSON	86	19	21	16	21	1608	5.35	0.80
BÉKÉSSZENTANDRÁS	160	34	40	15	21	2569	6.23	0.93
BÉLMEGYER	102	40	9	9	46	720	14.17	2.11
BIHARUGRA	133	64	10	18	82	636	20.91	3.12
BUCSA	271	138	24	27	157	1733	15.64	2.33
CSABACSÚD	70	3	25	7	9	1252	5.59	0.83
CSABASZABADI	24	5	0	0	15	247	9.72	1.45
CSANÁDAPÁCA	178	21	41	25	52	1775	10.03	1.49
CSÁRDASZÁLLÁS	27	3	8	4	7	331	8.16	1.22
CSORVÁS	293	89	72	29	82	3601	8.14	1.21
DÉVAVÁNYA	396	51	139	43	85	5613	7.06	1.05
DOBOZ	368	155	38	35	171	3029	12.15	1.81
DOMBEGYHÁZ	187	55	22	24	74	1499	12.47	1.86
DOMBIRATOS	97	43	3	1	54	414	23.43	3.49
ECSEGFALVA	97	13	23	17	31	970	10.00	1.49
ELEK	422	189	35	17	230	3430	12.30	1.83
FÜZESGYARMAT	498	227	65	55	202	4110	12.12	1.81
GÁDOROS	148	20	41	18	26	2597	5.70	0.85
GERENDÁS	65	17	13	8	20	896	7.25	1.08
GESZT	125	55	1	5	92	499	25.05	3.73
GYOMAENDRŐD	913	167	198	113	244	9646	9.47	1.41
GYULA	993	192	226	103	220	21369	4.65	0.69
HUNYA	37	4	3	9	9	405	9.14	1.36
KAMUT	69	34	8	4	37	705	9.79	1.46
KARDOS	62	12	16	5	24	455	13.63	2.03
KARDOSKÚT	37	8	9	3	7	640	5.78	0.86
KASZAPER	125	36	26	23	37	1342	9.31	1.39
KERTÉSZSZIGET	43	24	2	2	30	298	14.43	2.15
KÉTEGYHÁZA	326	143	35	19	180	2615	12.47	1.86
KÉTSOPRONY	76	18	16	8	17	969	7.84	1.17
KEVERMES	253	115	19	18	158	1416	17.87	2.66
KISDOMBEGYHÁZ	62	16	5	8	20	339	18.29	2.73
KONDOROS	250	64	58	19	62	3626	6.89	1.03

\* Relatív mutató - nyilvántartott álláskeresők a munkavállalási korú népesség %-ában

\*\* Arányszám - a relatív mutatónak az országos relatív mutatóhoz viszonyított aránya

Nyilvántartott álláskeresők száma és aránya az **állandó lakóhelyük** szerint  
2008. 11. 20-i állapot

Település megnevezése	Nyilvántartott össz. fő	Foly. nyilv. hossz>365 nap. fő	Járadék tip. ell. fő	Segély tip. ell. fő	Rendsz. szoc.sg. fő	Munkav. korú népes. fő	Relatív mutató* %	Arány-szám**
<b>Békés megye</b>								
KÖRÖSLADÁNY	314	59	56	43	98	3157	9.95	1.48
KÖRÖSNAGYHARSÁNY	108	36	7	10	74	405	26.67	3.97
KÖRÖSTARCSA	134	26	27	17	18	1834	7.31	1.09
KÖRÖSÚJFALU	66	14	7	10	32	407	16.22	2.42
KÖTEGYÁN	129	58	13	9	76	972	13.27	1.98
KUNÁGOTA	353	144	24	42	177	1867	18.91	2.82
LŐKÖSHÁZA	143	51	17	21	55	1269	11.27	1.68
MAGYARBÁNHEGYES	232	94	15	17	107	1633	14.21	2.12
MAGYARDOMBEGYHÁZ	29	2	2	4	1	173	16.76	2.50
MEDGYESBODZÁS	151	72	11	20	77	751	20.11	3.00
MEDGYESEGYHÁZA	347	130	36	40	136	2500	13.88	2.07
MÉHKERÉK	170	73	11	13	84	1419	11.98	1.79
MEZŐBERÉNY	617	165	115	57	190	7170	8.61	1.28
MEZŐGYÁN	183	102	11	13	103	785	23.31	3.47
MEZŐHEGYES	357	103	54	64	89	3858	9.25	1.38
MEZŐKOVÁCSHÁZA	444	136	56	33	134	4496	9.88	1.47
MURONY	102	39	19	5	40	907	11.25	1.68
NAGYBÁNHEGYES	103	52	20	8	50	931	11.06	1.65
NAGYKAMARÁS	210	107	12	25	108	953	22.04	3.28
NAGYSZÉNÁS	231	50	55	18	69	3495	6.61	0.99
OKÁNY	256	90	38	23	103	1817	14.09	2.10
ÖRMÉNYKÚT	20	4	4	0	6	300	6.67	0.99
OROSHÁZA	1327	391	297	88	479	20470	6.48	0.97
PUSZTAFÖLDVÁR	121	23	22	18	34	1232	9.82	1.46
PUSZTAOTTLAKA	38	11	3	4	16	269	14.13	2.11
SARKAD	878	306	121	69	349	7014	12.52	1.87
SARKADKERESZTÚR	205	76	19	17	119	1174	17.46	2.60
SZABADKÍGYÓS	195	53	57	14	53	1932	10.09	1.50
SZARVAS	801	171	214	73	204	11322	7.07	1.05
SZEGHALOM	740	258	120	62	259	6843	10.81	1.61
TARHOS	67	20	9	4	31	668	10.03	1.49
TELEKGERENDÁS	82	25	18	11	16	1118	7.33	1.09
TÓTKOMLÓS	284	78	67	27	90	4192	6.77	1.01
ÚJKÍGYÓS	248	40	83	22	24	3696	6.71	1.00
ÚJSZALONTA	17	7	1	3	4	70	24.29	3.62
VÉGEGYHÁZA	199	100	15	9	136	959	20.75	3.09
VÉSZTŐ	712	309	69	44	340	5001	14.24	2.12
ZSADÁNY	238	99	12	19	146	1163	20.46	3.05

**Békés megye összesen:** 9.24 1.38

**Csongrád megye**

ALGYÓ	142	27	61	12	7	3585	3.96	0.59
AMBRÓZFALVA	27	5	5	1	8	340	7.94	1.18
APÁTFALVA	232	87	12	17	102	2054	11.30	1.68
ÁRPÁDHALOM	42	13	8	6	10	372	11.29	1.68
ÁSOTTHALOM	266	86	43	37	72	2665	9.98	1.49
BAKS	125	29	17	12	28	1419	8.81	1.31
BALÁSTYA	148	40	31	9	20	2184	6.78	1.01
BORDÁNY	117	38	22	7	26	2096	5.58	0.83

\* Relatív mutató - nyilvántartott álláskeresők a munkavállalási korú népesség %-ában

\*\* Arányszám - a relatív mutatóhoz az országos relatív mutatóhoz viszonyított aránya

Nyilvántartott álláskeresők száma és aránya az **állandó lakóhelyük** szerint  
2008. 11. 20-i állapot

Település megnevezése	Nyilvántar- tott össz. fő	Foly. nyilv. hossz>365 nap. fő	Járadék tip. ell. fő	Segély tip. ell. fő	Rendsz. szoc.sg. fő	Munkav. korú népes. fő	Relatív mutató* %	Arány- szám**
<b>Csongrád megye</b>								
CSANÁDALBERTI	39	14	6	5	16	296	13.18	1.96
CSANÁDPALOTA	156	40	23	18	47	2028	7.69	1.15
CSANYTELEK	172	44	22	11	60	1794	9.59	1.43
CSENGELE	98	26	15	27	3	1219	8.04	1.20
CSONGRÁD	813	160	150	65	243	11475	7.08	1.06
DEREKEGYHÁZ	80	15	15	16	22	1204	6.64	0.99
DESZK	112	11	35	15	6	2322	4.82	0.72
DÓC	41	10	9	4	8	493	8.32	1.24
DOMASZÉK	147	27	31	13	26	3004	4.89	0.73
EPERJES	27	10	2	5	8	384	7.03	1.05
FÁBIÁNSEBESTYÉN	108	27	32	6	16	1477	7.31	1.09
FELGYŐ	61	12	11	6	8	900	6.78	1.01
FERENCSZÁLLÁS	45	10	9	6	13	445	10.11	1.51
FÖLDEÁK	157	32	43	16	20	2129	7.37	1.10
FORRÁSKÚT	120	44	16	7	39	1395	8.60	1.28
HÓDMEZŐVÁSÁRHELY	2293	673	549	177	558	31291	7.33	1.09
KIRÁLYHEGYES	66	33	7	5	27	413	15.98	2.38
KISTELEK	419	155	56	30	94	4808	8.71	1.30
KISZOMBOR	231	55	43	20	52	2840	8.13	1.21
KLÁRAFALVA	34	16	6	3	10	353	9.63	1.44
KÖVEGY	48	15	3	6	19	272	17.65	2.63
KÜBEKHÁZA	93	13	21	12	6	1105	8.42	1.25
MAGYARCSANÁD	214	95	10	8	112	938	22.81	3.40
MAKÓ	1091	238	223	95	83	16259	6.71	1.00
MAROSLELE	106	34	15	4	27	1388	7.64	1.14
MÁRTÉLY	58	10	22	5	8	856	6.78	1.01
MINDSZENT	317	64	75	28	66	4813	6.59	0.98
MÓRAHALOM	225	51	49	19	23	3648	6.17	0.92
NAGYÉR	31	5	6	4	0	386	8.03	1.20
NAGYLAKE	23	11	2	2	8	354	6.50	0.97
NAGYMÁGOCS	133	29	33	15	24	1999	6.65	0.99
NAGYTÓKE	22	8	4	1	8	308	7.14	1.06
ÓFÖLDEÁK	24	7	4	3	8	260	9.23	1.38
ÓPUSZTASZER	137	43	15	18	34	1476	9.28	1.38
ÖTTÖMÖS	55	27	3	4	25	491	11.20	1.67
PITVAROS	88	39	7	10	38	1015	8.67	1.29
PUSZTAMÉRGES	98	40	13	13	40	781	12.55	1.87
PUSZTASZER	74	20	18	7	5	960	7.71	1.15
RÖSZKE	115	35	29	11	24	2187	5.26	0.78
RUZSA	185	94	17	11	83	1679	11.02	1.64
SÁNDORFALVA	282	57	72	29	64	5488	5.14	0.77
SZATYMAZ	176	45	59	19	48	3034	5.80	0.86
SZEGED	4984	1219	1340	450	764	108869	4.58	0.68
SZEGVÁR	235	52	68	27	44	3196	7.35	1.10
SZÉKKUTAS	94	18	23	9	17	1551	6.06	0.90
SZENTES	1261	304	342	113	204	19700	6.40	0.95
TISZASZIGET	71	1	22	6	3	1185	5.99	0.89
TÖMÖRKÉNY	97	25	16	7	30	1112	8.72	1.30
ÚJSZENTIVÁN	54	8	17	8	11	1086	4.97	0.74
ÜLLÉS	117	25	23	13	24	2081	5.62	0.84
ZÁKÁNYSZÉK	151	63	21	9	41	1803	8.37	1.25
ZSOMBÓ	95	16	31	14	12	2309	4.11	0.61
<b>Csongrád megye össze sen:</b>							6.15	0.92

\* Relatív mutató - nyilvántartott álláskeresők a munkavállalási korú népesség %-ában  
 \*\* Arányszám - a relatív mutatóhoz az országos relatív mutatóhoz viszonyított aránya

Foglalkoztatottság, munkanélküliség, keresetek

Alapadatok forrása: KSH

A KSH lakossági felmérése szerint 2007. III. negyedévében, 542,3 ezren voltak jelen a dél-alföldi régió munkaerőpiacán 496,1 ezren foglalkoztatottként és 46,2 ezren munkanélküliként. A gazdaságilag aktív népesség száma (foglalkoztatottak és munkanélküliek együtt) 0,1 ezer fővel mérséklődött régiókban az egy évvel korábbiakhoz képest, ezen belül viszont a foglalkoztatottak köre 3,6 ezer fővel csökkent, a munkanélkülieké pedig 3,5 ezer fővel emelkedett

Az aktivitási arány (53,1%) az előző év hasonló időszakához viszonyítva 0,1 százalékponttal nőtt, a foglalkoztatási ráta (48,6%) 0,3 százalékpontos csökkenése, és a munkanélküliségi ráta (8,5%) 0,6 százalékos emelkedése mellett.

AKTIVITÁSI ADATOK III. NEGYEDÉV

Megnevezés	Dél-Alföldön			Országosan		
	2007.	2008.	Változás <sup>1</sup>	2007.	2008	Változás <sup>1</sup>
foglalkoztatottak <b>ezer fő</b>	499,7	496,1	-0,7	3947,4	3924,3	-0,6
munkanélküliek	42,7	46,2	8,2	306,9	327,7	6,8
gazdaságilag aktívak	542,4	542,3	0,0	4254,3	4252	-0,1
gazdaságilag inaktívak	480,4	478,9	-0,3	3464,5	3456	-0,2
alkalmazásban állók száma <sup>2</sup>	283,4	271,9	-4,1	2772,4	2753,3	-0,7
aktivitási arány %	53,0	53,1	0,1	55,1	55,2	0,1
foglalkoztatási ráta	48,9	48,6	-0,3	51,1	50,9	-0,2
munkanélküliségi ráta	7,9	8,5	0,6	7,2	7,7	0,5

Forrás: KSH stADAT

A Dél-alföldi régió megfigyelt gazdasági szervezeteiben 2008. 01-09 hónapok átlagában – előzetes adatok szerint – 271,9 ezer fő **állt alkalmazásban**, ezen belül a fizikaiak létszáma 161,8 ezer, a szellemieké 110,1 ezer fő volt. Az egyes nemzetgazdasági ágak közül legnagyobb foglalkoztató a feldolgozóipar, ahová az alkalmazásban állók 28,0%-a tartozik. Jelentős alkalmazotti létszám kapcsolódik továbbá az oktatás, valamint a kereskedelem, javítás ágazatához az alkalmazásban állók 13,2; valamint 12,0%-ával.

Az alkalmazásban állók **átlagkeresete** régiós szinten havi bruttó 155,4 ezer Ft, mely 6,9%-kal magasabb az egy évvel korábbinál. A régiós átlagkeresetek emelkedése elmarad az országos (8,0%-os), átlagtól így tovább emelkedett az amúgy sem jelentős lemaradás tekintetben. Az országos átlagkereset ezidőben 39,4 ezer forinttal magasabb régiók átlagánál. A Dél-alföldi régió belül az alkalmazásban állók havi bruttó átlagkeresete Békés megyében a legalacsonyabb (150,0 ezer Ft/hó), Csongrád megyében pedig a legmagasabb (162,7 ezer Ft/hó).

<sup>1</sup> %, illetve százalékpont

<sup>2</sup> A 4 főnél többet foglalkoztató vállalkozások, létszámhatártól függetlenül a költségvetési szervek és a kijelölt nonprofit szervezetek székhely szerinti adatai – 2008. I-III. negyedév (előzetes adatok)