

Tartalomjegyzék

1. A GAZDASÁG ÉS AZ ÉLETKÖRÜLMÉNYEK JELLEMZŐI 2005-BEN, CSONGRÁD MEGYÉBEN*	2
2. A MUNKAERŐ-PIACI TENDENCIÁK	6
3. A PÁLYAKEZDŐ MUNKANÉLKÜLIEK JELLEMZŐI	15
4. A MUNKAERŐ IRÁNTI KERESLET ÉS KÍNÁLAT ALAKULÁSA	17
5. A MUNKÁLTATÓK LÉTSZÁM-LEÉPÍTÉSI BEJELENTÉSEI	19
6. A MUNKANÉLKÜLIEK ELLÁTÁSBAN RÉSZESÜLŐK FŐBB JELLEMZŐI	21
7. AZ AKTÍV FOGLALKOZTATÁSPOLITIKAI ESZKÖZÖK MŰKÖDÉSÉNEK JELLEMZŐI	24



1. A gazdaság és az életkörülmények jellemzői 2005-ben, Csongrád megyében*

2005-ben az ipar teljesítménye országosan 7,5 százalékkal, ezen belül a Dél-Alföldön ennél szerényebb mértékben, 1,4 százalékkal nőtt. A 4 fő feletti ipari vállalkozások Csongrád megyei telephelyein több mint 3 százalékkal bővült a termelés volumene az előző évihez képest, amelynek értéke folyó áron megközelítette a 413 milliárd forintot. A Dél-Alföldön a 4 főnél többet foglalkoztató ipari vállalkozások körében az egy lakosra jutó ipari termelési érték 2005-ben meghaladta a 873 ezer forintot, ez azonban csak mintegy fele az országos átlagnak. A régiós átlagnál Csongrádban 11, Bács-Kiskunban 4 százalékkal nagyobb, Békés megyében viszont 18 százalékkal kisebb az egy főre jutó ipari termelés. A Csongrád megyei székhellyel rendelkező, 49 főnél többet foglalkoztató szervezetek termelése 2005-ben – összehasonlítva áron – 1,3 százalékkal csökkent az előző évhez képest. A csaknem 249 milliárd forint értékű produktum több mint nyolctizedét adó feldolgozóipar teljesítménye alig, az energiaiparé 4 százalékkal szűkülte. Az egyes ágazatok közül az elmúlt évben a gépipar 29, a vegyipar 11, a máshova nem sorolt feldolgozóipar pedig 5 százalékkal növelte termelési értékét. A legnagyobb volumencsökkenést a kis súlyt képviselő fa-, papírtérmekek gyártása, nyomdai tevékenység (19%), illetve a textilipar (16%) könyvelhette el, és számottevően, több mint tizedével esett vissza a fémalapanyag, fémfeldolgozási termék gyártása, valamint a nemfém ásványi termékek gyártása is. Mindezek mellett az elmúlt évben a jelentősebb ágazatok közül több mint 5 százalékkal csökkent a feldolgozóipari termelés közel felét adó élelmiszer, ital, dohány gyártásának termelési volumene. 2005-ben az ipar értékesítése az elmúlt évi szinten maradt, a nettó árbevétel megközelítette a 369 milliárd forintot. Ezen belül a belföldi eladások 2 százalékkal szűkültek, míg az exportértékesítések mintegy 6 százalékkal bővültek. Az összes ipari tevékenységből származó árbevétel több mint felét kitevő feldolgozóiparban a hazai eladások csökkenéséből adódó árbevétel-kiesést kompenzálni tudta az export növekedése. A feldolgozóipari értékesítés összege meghaladta a 205 milliárd forintot, amelynek 48 százaléka exportból származott. Az elmúlt évben a feldolgozóipar árbevételének tizedét produkáló gépipar több mint 28, az értékesítés bő ötödét adó vegyipar pedig csaknem 12 százalékkal növelte bevételeit. Belföldi piacaik 6 százalékos növekedése mellett mindkét jelentős ágazatnál a külföldi eladások aránya emelkedett jobban, előbbinél közel 40, utóbbinál mintegy 15 százalékkal. A legnagyobb súlyú, a feldolgozóipari értékesítés 48 százalékát adó élelmiszer, ital, dohány gyártása ágazat hazai eladásai 7 százalékkal csökkentek, amit a 4 százalékos export piacbővülés nem tudott ellensúlyozni. 2005-ben a 49 főnél többet foglalkoztató megyei székhelyű ipari vállalkozásoknál tizedével csökkent az alkalmazásban állók száma, amely így már alig haladta meg a 18 ezer főt.

*A KSH Szegedi Igazgatóságának 2005/4. sz. Csongrád megyei statisztikai tájékoztatója alapján

Leginkább a kisebb súlyú fémalapanyag, fémfeldolgozási termék gyártása ágazatban és a textiliparban esett vissza a dolgozói létszám (28, illetve 17%-kal), de az élelmiszeriparban is jelentősen, majdnem 16 százalékkal kevesebb fővel folyt a termelés, mint egy évvel ezelőtt. Az iparon belül – a termelését és összes értékesítését egyaránt növelni tudó – három ágazatban nőtt a foglalkoztatottak száma: a vegyiparban, a máshova nem sorolt feldolgozóiparban, valamint a gépiparban. Az egy alkalmazásban állóra jutó termelés 10 százalékkal, ezen belül a feldolgozóiparban 12, az energiaszektorban 2 százalékkal emelkedett. 2005-ben ismét sikeres évet zárt a megye építőipara. Az itteni székhelyű, legalább 5 főt foglalkoztató kivitelezők 12 havi **termelése** csaknem az egy évvel korábbinak megfelelő ütemben tovább bővült. Teljesítményük minden negyedévben – igaz a másodikban csak éppen hogy – meghaladta az előző év azonos időszakáét. Az együttesen 11 százalékos éves volumen-növekedés ugyanakkor elmarad az országos átlagtól. A termelés a 7 régió mindegyikében emelkedett, a legnagyobb mértékben – Budapest húzóhatásának köszönhetően – Közép-Magyarországon, illetve az Észak-Alföldön. A Dél-Alföld bő egytizedes értékével a középső pozíciót foglalja el. Az egy lakosra jutó termelési érték a régión belül továbbra is Csongrád megyében a legmagasabb, több mint kétszerese a Békés és bő másfélszerese a Bács-Kiskun megyeinek. Csongrád kivitelezői régóta, országos viszonylatban is kimagasló teljesítményt nyújtanak, 2005. évi termelésük fajlagos értéke a 19 megye közül a legnagyobb. Ám jellemző Budapest dominanciájára, hogy a Csongrád megyei székhelyű kivitelezők ezzel a kiemelkedő teljesítménnyel is csak a fővárosiak építőipari termelésének négytizedét érték el. A 2004. év második fele óta ismét – ha szerény mértékben is, de – emelkedik az alkalmazásban állók száma az építőiparban. 2005-ben 1,4 százalékkal dolgoztak többen, mint egy évvel korábban. Az összesen 5889 építőipari foglalkoztatott több mint héttizede – az előző évvel megegyező hányada – fizikai foglalkozásuként tevékenykedett. Az ágazatban a bruttó havi átlagkereset 4,5, a nettó 5,9 százalékkal nőtt egy év alatt, ezen belül a szellemieké valamivel nagyobb mértékben. 2005 folyamán a vállalkozások több mint 100 milliárd forint értékben kötöttek új szerződéseket építőipari munkálatok elvégzésére, ami kerekén harmadával múlta felül az előző évi bázist. Az új szerződések nem egészen kétharmada épületek kivitelezési munkálataira vonatkozott, a fennmaradó hányad pedig egyéb építmények építésére; az előbbi főcsoportban a megrendelések állománya – a 2004. évi dinamikus bővülés után – közel 40 százalékkal növekedett, míg az utóbbiban 23 százalékkal. A gazdaság szereplőinek száma, ha szerény mértékben is, de 2005-ben tovább bővült. December végén több mint 50 ezer gazdasági szervezetet tartottak nyilván Csongrád megyei székhellyel, megközelítőleg 2 százalékkal többet, mint egy évvel korábban. (A régiós társ megyék közül Bács-Kiskun megyében közel ugyanekkora, míg Békésben ennél lényegesen magasabb, csaknem 10 százalékos bővülés következett be). A gazdálkodási forma szerinti összetétel az előző évhez képest lényegében nem változott: a regisztrált szervezetek legnagyobb hányada, közel kétharmada egyéni vállalkozás, megközelítőleg háromtizede

társas vállalkozás volt, míg a nonprofit szervezetek 6, a költségvetési szervek egy százalékos hányadot képviseltek.

A társas, illetve egyéni vállalkozások száma hasonló mértékben, nem egészen 2 százalékkal bővült az egy évvel korábbihoz képest. A társas vállalkozások közül a korlátolt felelősségű társaságok száma gyarapodott leginkább (7%), míg a legnépszerűbb vállalkozási formának számító betéti társaságok száma kissé visszaesett. Az egyéni vállalkozások közül a mellékfoglalkozású, illetve a nyugdíjas vállalkozók száma mintegy 3 százalékkal emelkedett, a több mint négytizedét kitevő főfoglalkozásúak száma viszont némileg elmaradt az egy évvel korábbtól. A vállalkozások gazdasági ágak szerinti struktúrája is nagyvonalakban az előző évit követi. Az élen változatlanul az ingatlanügyletek, gazdasági szolgáltatás, illetve a kereskedelem áll, főtevékenységük alapján a társas vállalkozások csaknem 58 százaléka, az egyéniek valamivel több, mint fele e két gazdasági ágba koncentrálódott. A társas vállalkozások további 11 százaléka az iparhoz, 10 százaléka az építőiparhoz kötődött, míg az egyéniek esetében a mezőgazdasági vállalkozások aránya volt a harmadik legmagasabb (9%). 2005 során az építőipar kivételével a termelő ágak mindegyikében csökkent a vállalkozások száma, ezzel szemben a szolgáltatási jellegű gazdasági ágak többségében bővülés következett be. Legjelentősebb növekedés az oktatás (9%), illetve a pénzügyi közvetítés (7%) területén mutatkozott. A vállalkozói aktivitás a megyében viszonylag magas, 2005 év végén 1000 lakosra itt 111 (34 társas és 76 egyéni) vállalkozás jutott. Ez az érték az országostól (120) ugyan elmarad, régiós szinten azonban a legmagasabb, sőt a megyék között is a 7. legjobb. Szeged igazi vállalkozási centrum Csongrád megyében, 2005-ben a megyeinek több mint felét, 24 ezer vállalkozást regisztráltak szegedi székhellyel. A társas vállalkozások aránya (37%) valamivel magasabb, az egyénieké (63%) némileg alacsonyabb volt a megyeinél. A vállalkozássűrűség Szegeden kiemelkedően magas, 2005-ben itt 1000 lakosra a megyeinél egyharmadával több vállalkozás jutott.

A megfigyelt megyei székhelyű vállalkozások, valamint költségvetési és nonprofit szervezetek beruházási tevékenysége 2005-ben meglehetősen visszafogott volt. Ha nem folynának a megyében a szennyvíz- és hulladékkezeléssel, szennyvezetés-mentesítéssel kapcsolatos nagyszabású építkezések, a beruházások nem érnék el az egy évvel korábbi szintet. Az összes nemzetgazdasági ágban együttvéve elköltött 79 és fél milliárd forint – folyó áron – lényegében csak az árszínvonal-emelkedéssel több az egy évvel korábbinál. Az egy lakosra jutó teljesítményérték 187,4 ezer forintot ért el. A fajlagos beruházási érték növekedésének szerény mértéke ellenére Csongrád továbbra is messze megelőzi mindkét régiós társamegyét úgy, hogy előnye Bács-Kiskunhoz képest csökkent, Békéshez pedig növekedett. Mivel országosan a beruházások értéke az autópálya építéseknek köszönhetően jelentősen emelkedett (az összes teljesítményérték megközelítette a 3074 milliárd forintot, amiből egy lakosra 305 ezer forint jut), a Dél-Alföld és benne Csongrád megye leszakadása tovább nőtt az országos átlaghoz képest. A régiók rangsorát változatlanul és kiemelkedően

Közép-Magyarország (és benne Budapest) vezeti, ahová az összes beruházás fele koncentrálódott. Az ottani fejenkénti 541 ezer forint közel négyszerese a régiók rangsorának végére szorult Dél-Alföld értékének.

Csongrád megyében az élveszületések száma az 1990-es évek végétől kezdve 3850 fő körül stagnált, majd ezt követően 2004-ben jelentősen visszaesett. Ehhez az abszolút mélyponthoz képest 2005-ben lényegesen, 200 újszülöttel – majd 6 százalékkal – több jött a világra. Ez a 3950 fős érték az utóbbi 8 év legmagasabb születésszáma. A 9,3 ezrelékes élveszületési gyakorisággal Csongrád a megyék középmezőnyében helyezkedik el. A halálozások száma az ezredfordulót követően lényegében stagnál: a 2005. évi 5850 haláleset mindössze egy százalékkal magasabb az előző évinél. A 13,8 ezrelékes halálozási gyakoriság a régiós átlagnál kedvezőbb, az országosnál viszont továbbra is kedvezőtlenebb.

A KSH munkaerő-felmérése alapján 2005 IV. negyedévében a dél-alföldi megyék közül Csongrád megye aktivitási mutatói bizonyultak a legkedvezőbbnek. Az előző évek értékeit meghaladva a megye 15-74 éves népességének 53 százaléka, több mint 170 ezer fő volt jelen a munkaerőpiacon. A növekedés azonban nagyjából a munkanélküliek számának emelkedéséből adódott, hiszen állományuk egy év alatt több mint 4 ezer fővel növekedve közel másfélszeresére duzzadt, miközben a foglalkoztatottak száma csupán ezer fővel, kevesebb, mint egy százalékkal gyarapodott. E folyamatot tükrözi a megye munkanélküliségi rátája is, mely az egy évvel korábbi 5,4-ről 7,7 százalékra emelkedett. Országosan a mutató értéke 7,3 százalékot tett ki.

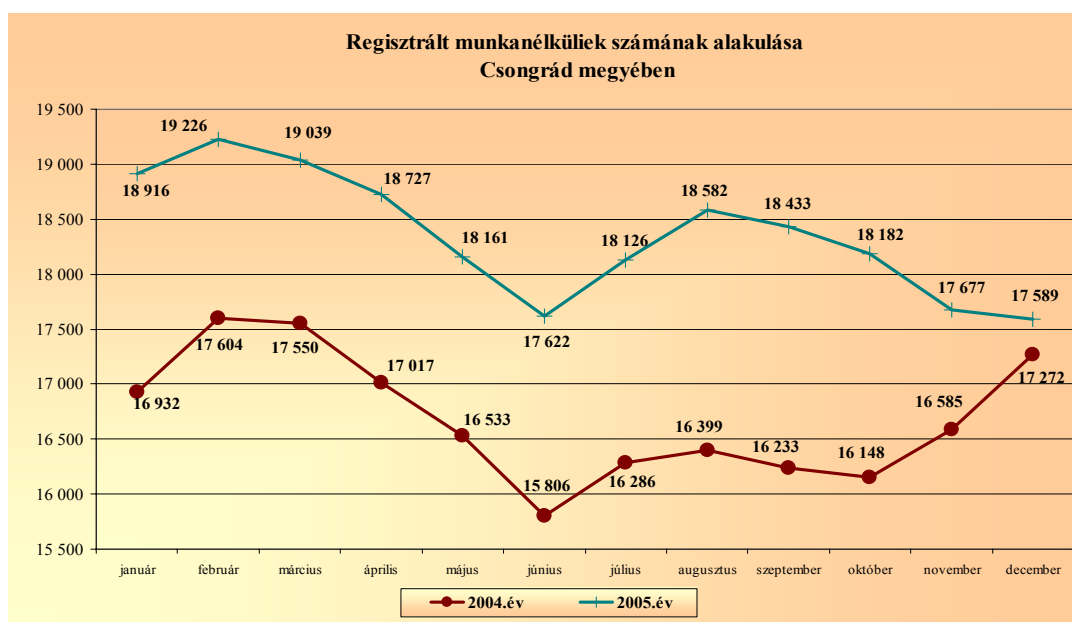
A foglalkoztatottság színvonalában 2005 sem hozott számottevő változást; a megyei székhelyű legalább 5 fős vállalkozásoknál és költségvetési intézményeknél átlagosan 96 ezren álltak alkalmazásban, valamivel kevesebben, mint az előző évben. A csökkenés a létszám nagyobbik hányadát foglalkoztató versenyszférában meghaladta a 2 százalékot, míg a költségvetés területén elenyésző mértékű volt. A fizikai munkakörben foglalkoztatottak száma nem egészen 3, a szellemi foglalkozásúaké 1 százalékkal maradt el a 2004. évitől. A gazdasági ágak közül a kis létszámot foglalkoztató pénzügyi közvetítés növelte legdinamikusabban (14%-kal) alkalmazottainak körét, amit az ingatlanügyletek, gazdasági szolgáltatás követett 8 százalékos létszámbővüléssel. Az alkalmazásban állók több mint negyedét foglalkoztató ipar mellett a mezőgazdaság, valamint a szolgáltatási ágak közül az egészségügy szenvedett el 5 százalék feletti létszámvesztést. 2005-ben a megyei székhelyű gazdálkodó szervezeteknél teljes munkaidőben alkalmazásban állók havi bruttó átlagkeresete 136 ezer forintot tett ki, ez – az országoshoz hasonlóan – 8 százalékkal haladta meg a 2004. évit. A versenyszférában a bruttó átlagkeresetek mintegy 6 százalékkal emelkedtek, míg a költségvetés területén – a januárban fizetett egy havi külön juttatás miatt – ennél lényegesen magasabb, 12 százalékos keresetnövekedést könyvelhettek el. (Jutalom, prémium, illetve külön juttatások nélkül számolva a költségvetés esetében 6,8, a nemzetgazdaság egészében pedig 6,3 százalékot tett ki az egy év alatti keresetnövekedés a megyében). A szellemi

foglalkozásúak 9, a fizikaiak 6 százalékkal kerestek többet, mint 2004-ben. A két csoport között számottevő a bérdifferentia, a szellemi munkakörben dolgozók bruttó átlagkeresete csaknem duplája a fizikai foglalkozásúakénak. Gazdasági áganként is jelentősek a keresetbeli különbségek. A megyében továbbra is a pénzügyi közvetítés a legjövedelmezőbb gazdasági ág, emellett az energia-szektor, a közigazgatás, és az oktatás is lényegesen magasabb kereseteket biztosított a megyei átlagnál. A fizetési rangsort változatlanul a szálláshelyszolgáltatás, vendéglátás gazdasági ág zárja, de a kereskedelemben és a mezőgazdaságban dolgozók fizetése is jóval szerényebb az átlagnál.

2. A munkaerő-piaci tendenciák

A regisztrált munkanélküliek száma Csongrád megyében 2005. évben havonta átlagosan **18357 fő** volt. A januári zárónapon 18916 fő szerepelt a regisztrációban, mely a következő hónapban 19226 főre emelkedett, majd június végéig lecsökkent 17622 főre, július és augusztusban újra nőtt 18582 főre. Majd ezután folyamatos visszaesés látszik, év végén 17589-en szerepeltek a kirendeltségek nyilvántartásában.

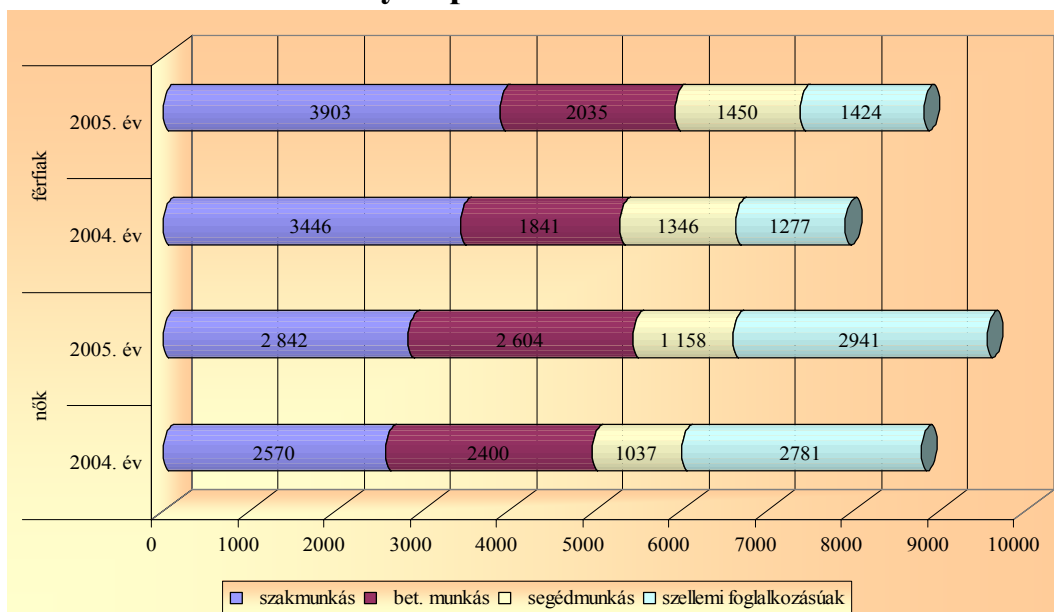
Az előző évben a havi átlaglétszám 16697 fő volt, mely időszakhoz képest a regisztrált munkanélküliek átlaglétszáma **1660 fővel, tíz százalékkal nőtt**. A januári 1984 fős létszámkülönbség márciusig 1489 főre csökkent, majd újra emelkedett, szeptemberben a különbség elérte a 2200 főt. A regisztráltak csökkenése következtében ezután a különbség is mérséklődött, december végén az eltérés 317 fős volt.



2005. február és márciusában a regisztrációban lévő férfiak létszáma meghaladta a nőket (174, illetve 195 fővel), majd áprilistól a nők részaránya ötven százalék fölé került. 2005. augusztusában a munkanélküli nők létszáma elérte a tízezer főt megyei szinten. Ekkor a nők és férfiak közötti létszámkülönbség meghaladta az ezerötszázat. Ez év végére 663 főre csökkent. A férfiak havi átlagszáma 8811 fő, mely kilencszáz fővel, 11,4 százalékkal több, mint 2004. évben. Havonta átlagosan 9546 nő szerepelt a nyilvántartásban 2005-ben, a növekedés az előző évvel összehasonlítva alacsonyabb, mint a férfiaknál, 758 fős, 8,6 százalék havi átlagban. Így a nők aránya a 2004. évi 52,7 százalékról 52%-ra csökkent.

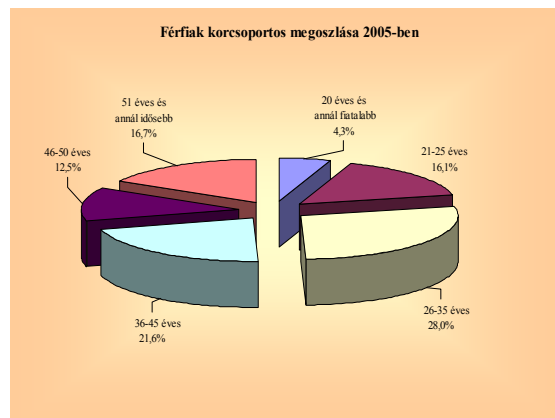
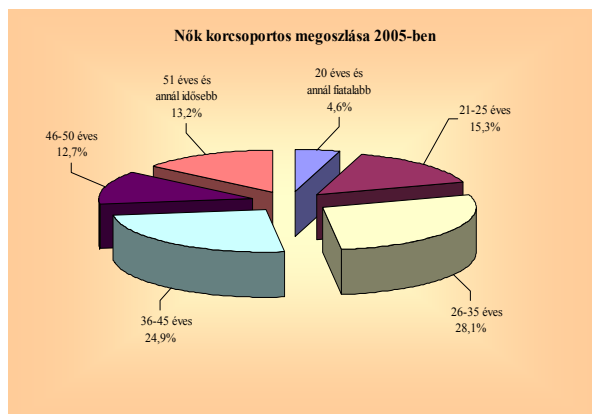
Állománycsoportok szerint a fizikai foglalkozásúak száma havonta átlagosan 13992 fő volt, mely a regisztrált munkanélküliek 76,2 %-át jelenti. A szakmunkások aránya 36,7, a betanított munkásoké 25,3, a segédmunkásoké 14,2 százalék. A szellemi foglalkozásúak átlagszáma 4365 fő, 306 fővel, 7,6 százalékkal emelkedett egy év alatt. A fizikai foglalkozásúak létszáma ennél nagyobb mértékben, 10,7 százalékkal haladja meg a bázisidőszaki hasonló adatot.

A regisztrált munkanélküliek számának alakulása főbb állománycsoportonként és nemenként



A férfiak átlagosan 83,8%-a fizikai, a nők több mint harminc százaléka szellemi foglalkozású. A 2005. évi adatok szerint a fizikai foglalkozásúaknál a szakmunkások és segédmunkások között a férfiak száma magasabb 37, illetve 25 százalékkal. A betanított munkások között a nők átlagos létszáma 569-cel (28 százalékkal) haladja meg a férfiakét. A szellemi foglalkozásúak létszámán belül a nők száma 2,1-szerese a férfiakénak (2941, illetve 1424 fő). **Korcsoporthoz** bontás szerint a regisztráltak 4,9%-a 20 éves vagy annál fiatalabb, 15,7%-a 21-25 év, 28,1%-a 26-35 év közötti. A 36-45 évesek arányszáma 23,3%, a 46-55 év közöttieké

22,5%, az ennél idősebbek 5,5%-os részarányt képviselnek. A megoszlások hasonlóan alakultak a bázisidőszakkal összehasonlítva.

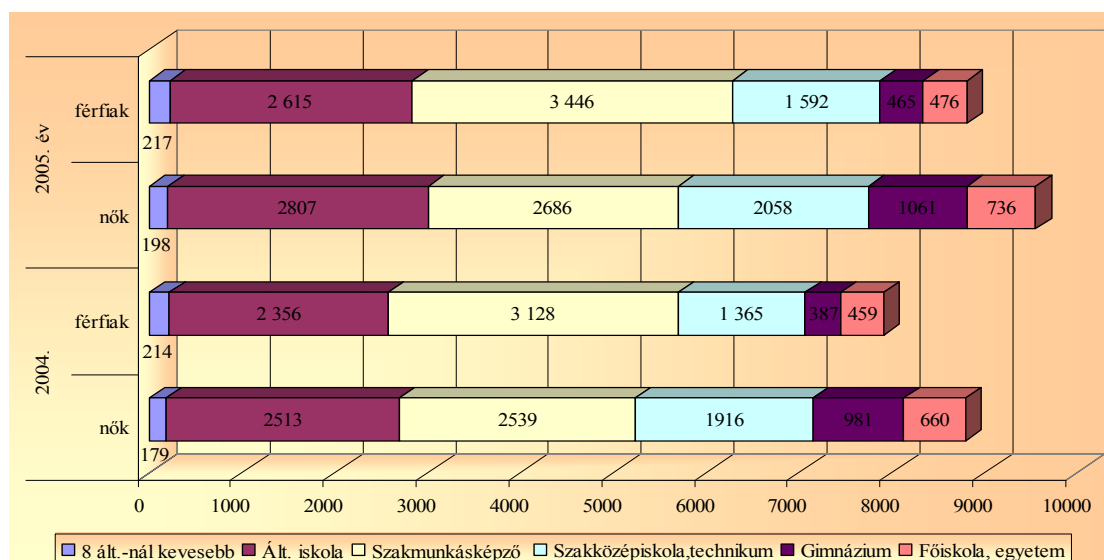


Nemek szerint tekintve a korosztályos megoszlásokat, a 35 év alattiaknál nincs számottevő eltérés, a 36-45 év közöttiekénél a nők aránya magasabb, 3,3 százalékponttal. Az 50 év feletti korosztálynál a férfiak megoszlási mutatója 2,3 százalékponttal magasabb.

Iskolai végzettséget tekintve, - hasonlóan az előző időszakhoz - a regisztráltak közül legtöbben, 33,4 százalékuk, szakmunkásképzőt végeztek, illetve szakiskolai végzettséggel rendelkeznek, számuk havonta átlagosan 6132 fő volt. Az általános iskolát befejezettek száma 5422 fő. Szakközépiskolát, technikumot elvégzők átlagos havi létszáma 3650 fő, a gimnáziumi érettségivel rendelkezőké 1526 fő, a diplomásoké 1212 fő. Az általános iskolai, valamint a szakközépiskolai és gimnáziumi végzettségű létszám nőtt nagyobb mértékben, 11-12 százalékkal. A diplomások aránya az összes regisztrált között a vizsgált időszakban minimálisan (0,1 százalékponttal) visszaesett, átlagosan 6,6%-os. A nyilvántartásban szereplők közül 415 fő az általános iskolát sem fejezte be.

A legfeljebb általános iskolát végzők száma 575 fővel (17%-kal), a szakmunkásoké 465 fővel (8,1%), a szakközépiskolát, technikumot befejezők száma 369 fővel (11,2 %-kal) emelkedett. A diplomával rendelkezőké ennél kisebb mértékben, nyolc százalékkal nőtt az elmúlt egy év alatt, átlagszámuk túllépte az ezerkétszáz főt (1212 fő), de a növekedés üteme lelassult az elmúlt évekkal összevetve.

A munkanélküliek számának alakulása iskolai végzettség szerint



Nemenkénti bontásban tekintve az iskolai végzettség alakulását 2005-ben, a nyolc osztálynál kevesebbet, illetve a szaktanulmányokat, szakiskolát befejező férfiak száma magasabb, 19, illetve 760 fővel. A szakközépiskolai, technikai végzettséggel rendelkezőknél 466 fővel, a gimnáziumban érettségizőknél 596 fővel, a diplomások között 260 fővel haladja meg a nők létszáma a férfiakét.

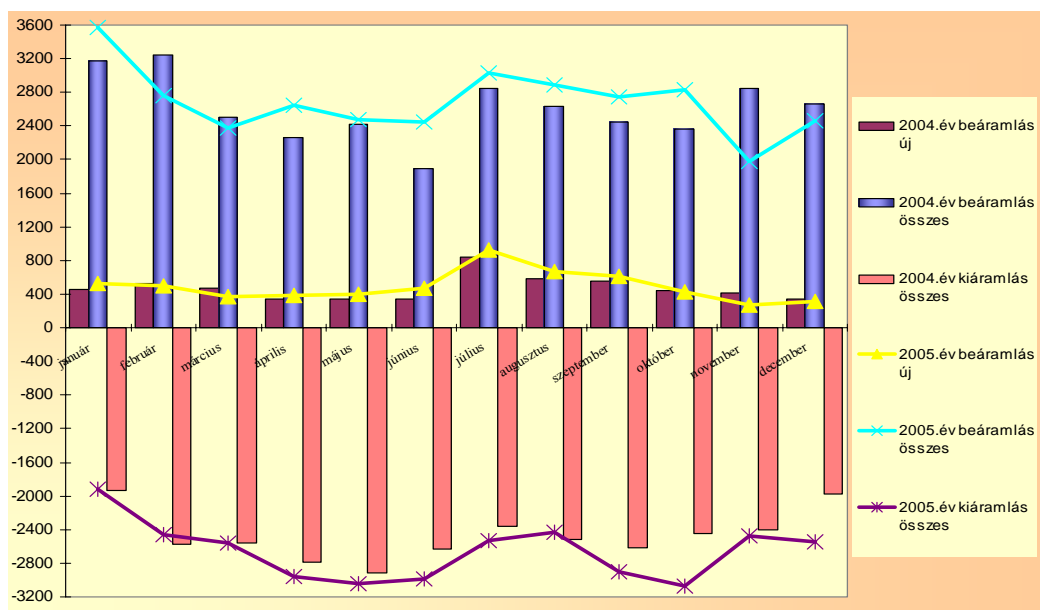
2005-ben a kirendeltségeket összességében 183,5 ezer ügyfél kereste föl, a havi **ügyfélforgalom** 13617 és 17039 fő között szóródott. Az éves létszám tizenhat-ezer fővel, tíz százalékkal haladja meg az egy évvel korábbit.

A regisztrációba **belépők** száma 2005-ben összességében meghaladta a harminckettő-ezer főt (32223 fő), mely 926 fővel több az előző évi beáramló létszámnál. A nyilvántartásba bekerülők száma havonta 1976 és 3568 fő között szóródott. Legtöbbször januárban kerültek a kirendeltségi nyilvántartásba, legkevesebben pedig novemberben.

Az **első alkalommal belépők** száma a tárgyévben összesen 5873 fő volt, mintegy kétszáz fővel több a bázisidőszakkal összehasonlítva. Az új belépők létszáma júliusban volt a legmagasabb, 920 fővel, legalacsonyabb pedig novemberben, 267 fővel.

A nyilvántartásba újonnan bekerülők az összes beáramló 18,2 %-át teszik ki, mely részarány hasonló az egy évvel korábbihoz.

Regisztrált munkanélküliek be-, és kiáramlása 2004-2005 évben

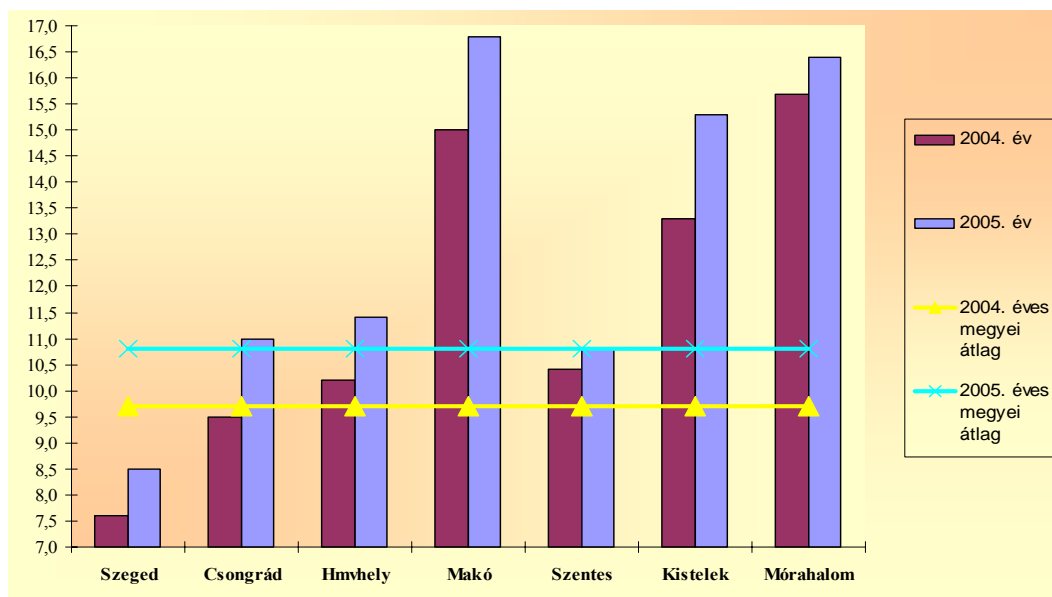


A nyilvántartásból **kikerülők** száma 2005-ben összességében megközelítette a harminckettő-ezer főt (31906), mely több mint kétezer (2187) fővel haladja meg az előző évet. A kilépők száma havonta átlagosan 2658 fő, 1924 (januárban) és 3077 fő (októberben) között mozgott.

A regisztrált munkanélküliekkel, illetve nyilvántartott álláskeresőkkal számított **munkanélküliségi ráta** a tárgyévben megyei szinten havonta 10,3 és 11,3 % között szóródott, átlagosan 10,8 %-os volt. A munkanélküliség relatív mutatója 1,1 %-pontot emelkedett ebben az évben.

A dél-alföldi régióban a mutató átlagosan 11,2%, 0,8 %-ponttal több a bázisidőszakinál. 2005-ben a kirendeltségek közül megyei szint alatti Szeged (8,5%) és Szentes (10,8 %) térségében a munkanélküliségi ráta havi átlaga. Körzetenként a ráta 8,5 és 16,8 % között szóródott. A munkanélküliség relatív mutatója legmagasabb Mórahalmon, és Makón, de Kistelek körzetében is tizenöt százalék fölé emelkedett (15,3%). A bázisidőszakkal összehasonlítva a megye egész területén emelkedett a mutató szintje, a legkisebb mértékben Szentesen, 0,4 %-ponttal. Mórahalom térségében 0,5, Szegeden 0,9 százalékponttal, Hódmezővásárhelyen 1,2 százalékponttal, Csongrádon 1,5 százalékponttal nőtt a munkanélküliség relatív mutatója. Ennél nagyobb mértékű (1,8, illetve 2 %-pontos) növekedés következett be Makón és Kisteleken.

A munkanélküliségi ráták alakulása munkaerőpiaci körzetenként

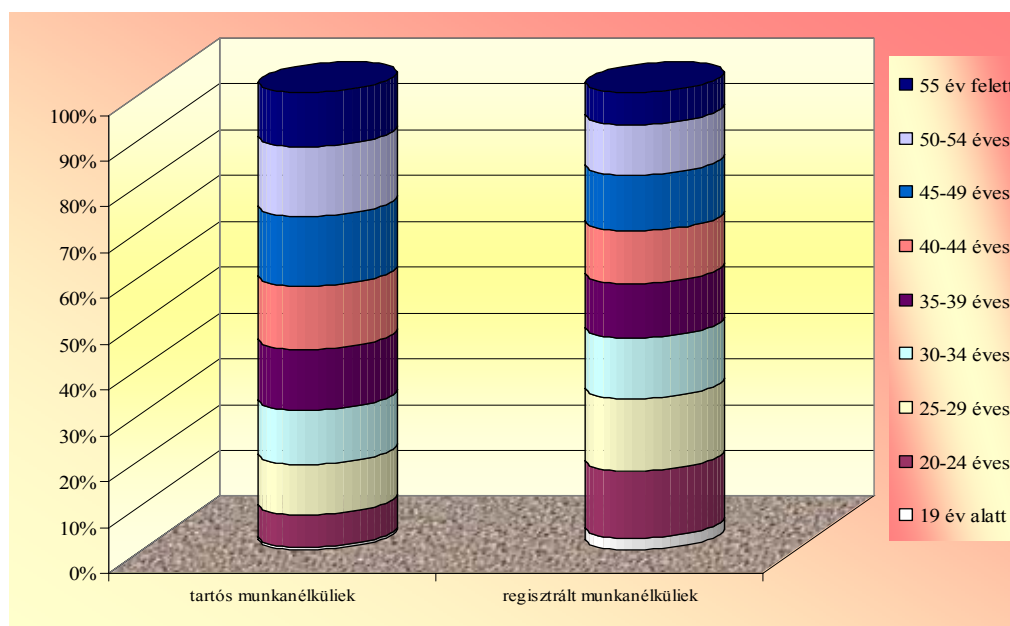


A megye települései között a munkanélküliségi ráta továbbra is különösen magas Magyarcsanakdon (35,3 %), Csanádalbertin (32,2%), Ambrózfalván (28,9%), Királyhegyesen (27,7%), Nagyéren (23,9%), Bakson (23,4%), Ruzsán (22,3%).

A megyében a **tartós** munkanélküliek száma – akik legalább egy éve folyamatosan, megszakítás nélkül a regisztrációban szerepelnek – januárban 3676 fő volt, mely novemberig 4118 főre nőtt, év végére 3980 főre csökkent. Havonta átlagosan 526 fővel több, 3917 fő tartós munkanélküli szerepelt a regisztrációban, mint egy évvel korábban, ez 15,5 százalékos emelkedésnek felel meg. Arányuk az összes regisztrált munkanélküli létszámon belül 19,7 és 23,3% között szóródott, átlagosan 21,3 % volt, mely egy százalékponttal több, mint az előző évben.

A nők száma tovább nőtt a tartós munkanélküliek között, így arányuk havi átlagban 58,7 százalék, mely 1,7 százalékponttal magasabb a bázisidőszakinál.

A regisztrált és a tartós munkanélküliek számának korcsoport szerinti megoszlása 2005-ben



Az összes munkanélküli egyharmada 30 éven aluli, mely közel duplája a tartós munkanélküliek hasonló korcsoportjának (18,6 %). A harmincas korosztály részaránya hasonlóan alakult a legalább egy éve a nyilvántartásban lévőkkel összehasonlítva (az érintettek egynegyede). A megoszlás a 40-49 éveseknél megfordul, a tartósan munkanélküliek arányszáma 28,9 %, 5,3 százalékponttal magasabb, mint az összes regisztrált esetében. Az 50 év feletti tartósan munkanélküliek megoszlása 27,2 %, az összes nyilvántartottra vetítve ez 18,2%.

A regisztrált munkanélküliek száma 2005-ben **kirendeltségenként** a következőképpen alakult:

2005.	Szeged	Csongrád	Hmvhely	Makó	Szentes	Kistelek	Mhalom	Megye összesen
január	7498	998	2843	3136	2100	1091	1250	18916
február	7634	1033	2858	3270	2105	1088	1238	19226
március	7650	950	2823	3254	2043	1131	1188	19039
április	7579	954	2834	3181	1962	1081	1136	18727
május	7361	990	2763	3001	1932	1078	1036	18161
június	7161	961	2707	2920	1823	1039	1011	17622
július	7475	988	2748	2948	1925	1021	1021	18126
augusztus	7794	998	2779	3004	1908	1052	1047	18582
szeptember	7740	963	2778	2956	1947	1027	1022	18433
október	7315	944	2723	2883	1879	1019	1419	18182
november	7247	903	2442	2882	1821	965	1417	17677
december	7132	1023	2336	2865	1839	960	1434	17589
Éves átlag	7466	975	2720	3025	1940	1046	1185	18357

Megyei szinten a munkanélküliek havi átlagszáma - a 2004. évi 1247 fős emelkedés után - 2005-ben további 1660 fővel, 9,9 százalékkal nőtt az előző évhez képest. A kirendeltségek közül mindenhol több a regisztráltak száma.

Szeged térségében a munkanélküliek száma 2005. minden hónapjában meghaladta a hétezer főt, havonta átlagosan 7466 fő szerepelt a kirendeltségi nyilvántartásban, mely 643 fővel

(9,4%-kal) több mint 2004-ben. Januárban 655 fővel szerepeltek többen a regisztrációban, mint az előző év első hónapjában, ez a különbség szeptemberre 1059 főre emelkedett, majd decemberre 77 főre esett vissza. E kis létszámkülönbség alakulásában közrejátszott az, hogy három település (Bordány, Forráskút, Üllés) átkerült Szeged térségéből Mórahalomhoz.

Csongrádon a regisztráltak száma az év minden havában több volt, mint az előző év azonos hónapjaiban, a létszámtöbblet 46 (november) és 200 (május) között szóródott. Havonta átlagosan 975 fő szerepelt a kirendeltség nyilvántartásában, mely 125 fővel (14,8%-kal) több a 2004. évi átlagszámnál.

Hódmezővásárhelyen a havi átlaglétsszám 2720 fő a vizsgált időszakban, mely 264-gyel, 10,7 százalékkal haladja meg a bázisidőszakit. A regisztráltak száma az év elején még meghaladta az egy évvel korábbit, év végén azonban már 273 fővel kevesebben szerepeltek a nyilvántartásban, mint 2004. decemberében.

Makó térségében hasonló mértékű (10,6%) növekedés következett be ebben az évben. Havonta átlagosan 3025 fő, 290 fővel több munkanélküli szerepelt a nyilvántartásban, mint egy évvel korábban.

Szentesen a havi átlaglétsszám 1940 fő, mindössze 55 fős növekedést mutat. Januárban volt legnagyobb a létszámtöbblet az előző év azonos időszakával összehasonlítva, 217 fős, mely év végére úgy változott, hogy nyolcvan fővel kevesebb volt a nyilvántartott álláskereső száma (1839 fő), mint 2004. december végén.

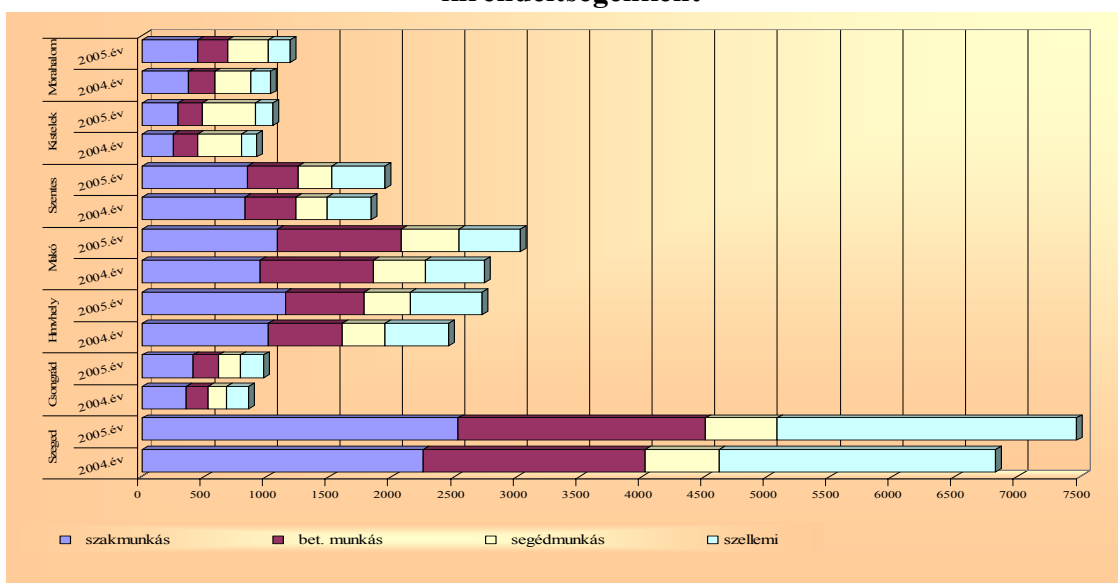
Kisteleken a munkanélküliek száma 1131 (március) és 960 fő (december) között szóródott, havonta átlagosan 1046 fő szerepelt a regisztrációban, mely 129 fővel, 13,9 százalékkal haladta meg a bázisidőszaki átlaglétsszámot. Az év végén azonban már öt fővel, volt alacsonyabb a regisztráltak száma, mint egy évvel korábban.

Mórahalom térségében havonta átlagosan 1185 fő szerepelt a regisztrációban, mely 15 százalékkal, 155 fővel több, mint az előző évben. Ebben a körzetben következett be a legnagyobb mértékű létszámnövekedés, melynek oka az előzőleg már említett három település átkerülése a szegedi kirendeltségtől.

A **kirendeltségek** nyilvántartásában, 2005-ben egyedül Mórahalmon volt magasabb a férfiak havi átlagszáma a nők létszámával összevetve, a többi térségben a **nők** részaránya meghaladja a férfiakét, legmagasabb Hódmezővásárhelyen 54,1 százalékkal. Szegeden a munkanélküliek 52,1 százaléka nő, mindkét részarány csökkenést mutat az előző évhez képest.

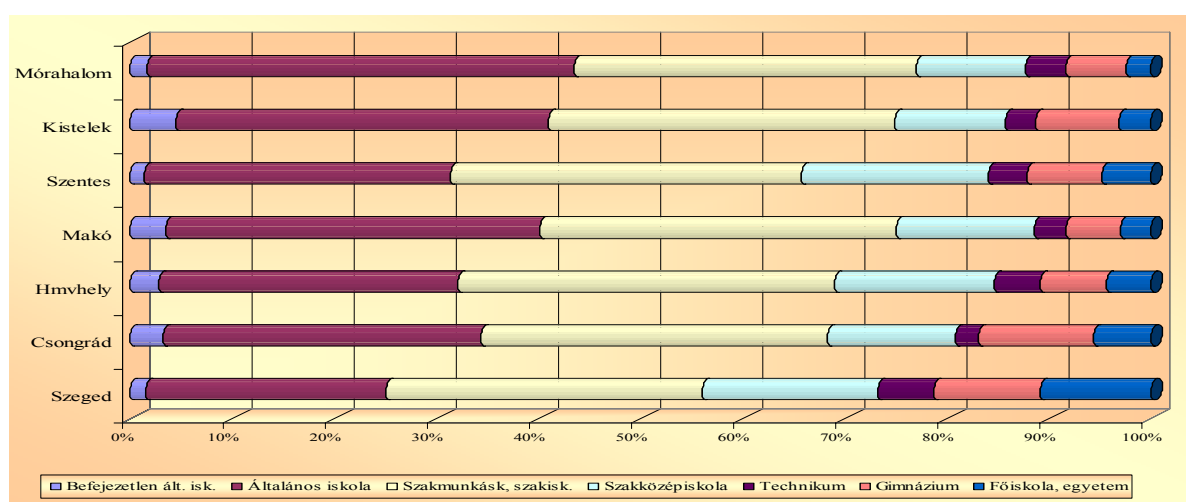
Állománycsoportok szerint vizsgálva a fizikai foglalkozásúak aránya továbbra is Szegeden a legalacsonyabb, nem éri el a hetven százalékot (68%), a többi kirendeltségen közelítette, illetve meghaladta a 80 %-ot, legmagasabb Kisteleken, 86,7 %-kal, illetve Mórahalmon 85,4 %-kal. Szeged térségében a szellemi foglalkozásúak a regisztráltak közel egyharmadát, 32 %-át tették ki, Kisteleken 13,3%, Mórahalmon 14,6%, a megoszlási mutatójuk.

Regisztrált munkanélküliek számának alakulása állománycsoportonként, kirendeltségenként



A szakmunkások részaránya, hasonlóan az előző évihez, Szentesen a legmagasabb, a regisztráltak 43,3%-át jelenti, de Csongrádon és Hódmezővásárhelyen is elérik a negyven százalékot, Kisteleken viszont a munkanélküliek mindössze 27,6 százaléka szakmunkás. Ebben a térségben a segédmunkások arányszáma a legmagasabb, 40,5 %-kal, Szegeden nem éri el a tíz százalékot sem (7,7%). A betanított munkások megoszlási mutatója Makón a legmagasabb, 32,5 százalékkal, Szegeden 26,4 százalék, a többi kirendeltségen 18,6 és 23,2 százalék között szóródott.

A regisztrált munkanélküliek megoszlása iskolai végzettség szerint



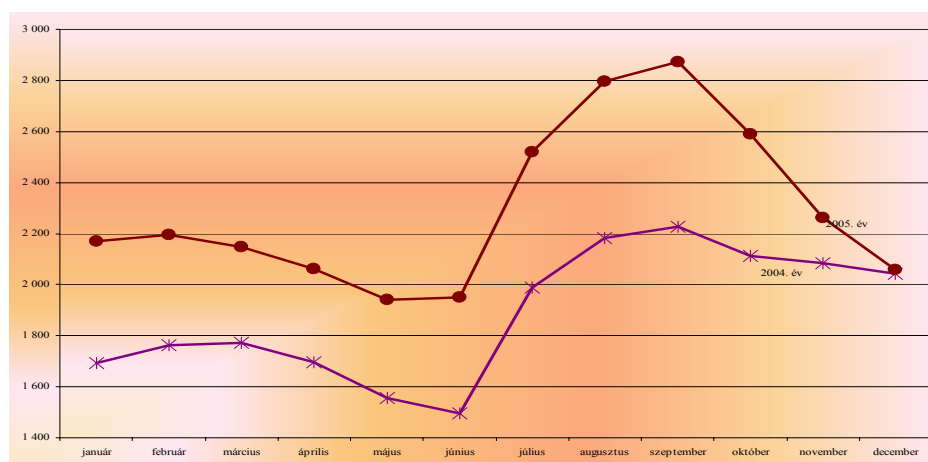
A legfeljebb általános iskolát végzettek Szegeden a munkanélküliek egynegyedét jelentik, Mórahalmon, Makón és Kisteleken viszont elérte, illetve meghaladta a regisztráltak negyven százalékát. A szakmunkásképzőt, szakiskolát végzettek megoszlása viszonylag hasonlóan alakult ebben az évben is az egyes térségekben, 31 és 36,9 % között szóródott. A

szakközépiskolát, technikumot befejezettek megoszlási mutatója Szegeden 22,8 %, Szentesen is hasonló (22,2%) Hódmezővásárhelyen 20,3 százalékos, Makón 16,7%. Csongrádon, Mórahalmon és Kisteleken a részarányuk nem éri el a tizenöt százalékot. A gimnáziumban érettségizettek Szegeden a regisztráltak egytizedét teszik ki, Csongrád térségében is hasonló a helyzet, a többi kirendeltségen 5,3 és 8,2 % között szóródik részarányuk. A diplomások legtöbbször továbbra is a szegedi regisztrációban szerepelnek, havi átlagban 801-en, mely a térségi munkanélküliek 10,7 %-át jelenti. Számuk havonta 45 fővel magasabb az egy évvel korábbtól. Mórahalmon és Makón a legalacsonyabb a felsőfokú végzettséggel rendelkezők aránya, mindössze 2,4 illetve 2,9 százalékos.

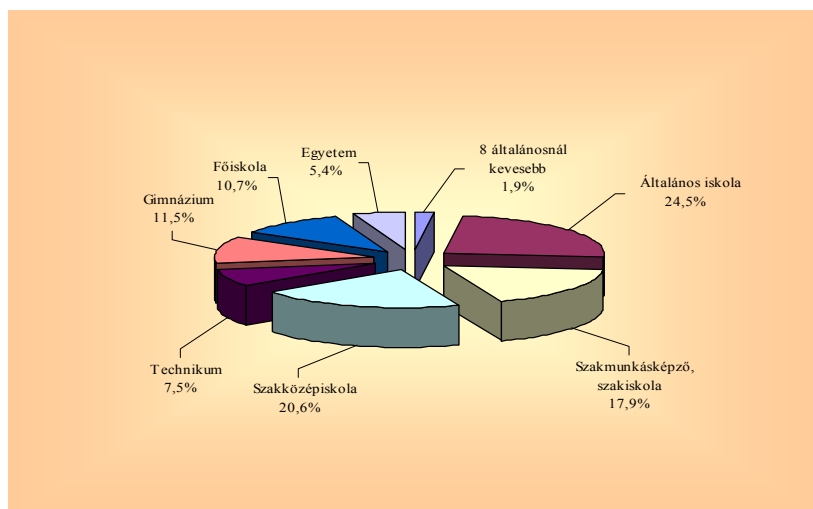
3. A pályakezdő munkanélküliek jellemzői

A **pályakezdő munkanélküliek** száma Csongrád megyében 2005. évben 1942 és 2874 fő között szóródott, átlagosan 2298 fő szerepelt havonta a regisztrációban. Minden hónapban több pályakezdő szerepelt a nyilvántartásban, mint az előző év azonos időszakában, átlagban több mint négyszáz fővel, mely 22 százalékos többletnek felel meg. Ez a különbség szeptemberben volt a legmagasabb, 647 fővel. Decemberben mindössze 17 fővel volt több a számuk, mint 2004. végén. Legtöbbször szeptember hónapban, a nyári, fokozottabb beáramlás után szerepeltek a nyilvántartásban. A pályakezdők 12,5 %-os részaránya az összes regisztrált munkanélküli között 1,2 százalékpontos emelkedést mutat az előző évihez.

A regisztrált pályakezdő munkanélküliek számának alakulása 2004-2005-ben



A pályakezdő munkanélküliek megoszlása iskolai végzettség szerint



2004-ben a pályakezdekők közül legtöbben általános iskolai végzettséggel rendelkeztek, arányuk 24,5 % volt. A pályakezdő fiatalok egyötöde szakközépiskolát, 17,9%-a szakmunkásképzőt, szakiskolát végzett. A diplomások a regisztrált pályakezdekők 16 százalékát tették ki.

A regisztrációba belépő pályakezdekők száma éves szinten 5188 fő, havonta 225 és 918 fő között szóródott. Legkevesebben novemberben, legtöbben júliusban léptek be a rendszerünkbe. A beáramlók létszáma 186 fővel több a bázisidőszakhoz képest.

Az első alkalommal, új beáramlók száma az egész évet tekintve 2679 fő, mely tíz százalékkal magasabb az előző évinél.

5171 fő pályakezdő került ki a regisztrációból 2005-ben, számuk 539 fővel több az egy évvel korábbinál.

A regisztrált pályakezdő munkanélküliek ki-, és beáramlási adatai iskolai végzettség szerint

Regisztrált pályakezdő munkanélküliek	2004.év				2005. év			
	Nyitó-létszám	belépő	kilépő	záró-létszám	Nyitó-létszám	belépő	kilépő	záró-létszám
Általános iskolai végzettséggel nem rendelkezők	35	94	95	34	34	105	103	36
Általános iskolai végzettségűek	382	1268	1 169	481	481	1209	1 207	483
Szakmunkásképző iskolát, szakiskolát végzettek	280	812	736	356	356	897	856	397
Szakközépiskolát, technikumot végzettek	501	1382	1 304	579	579	1456	1 439	596
Gimnáziumot végzettek	182	576	536	222	222	665	647	240
Főiskolát, egyetemet végzettek	292	870	792	370	370	856	919	307
Összesen:	1672	5002	4 632	2 042	2042	5188	5 171	2 059

A pályakezdekők éves beáramlását tekintve az általános iskolát befejezők és a diplomás fiatalok száma esett vissza. A többi iskolatípusnál nőtt a regisztrációba bekerülő pályakezdekők száma, melynek mértéke tizenegy és nyolcvankilenc fő között mozgott.

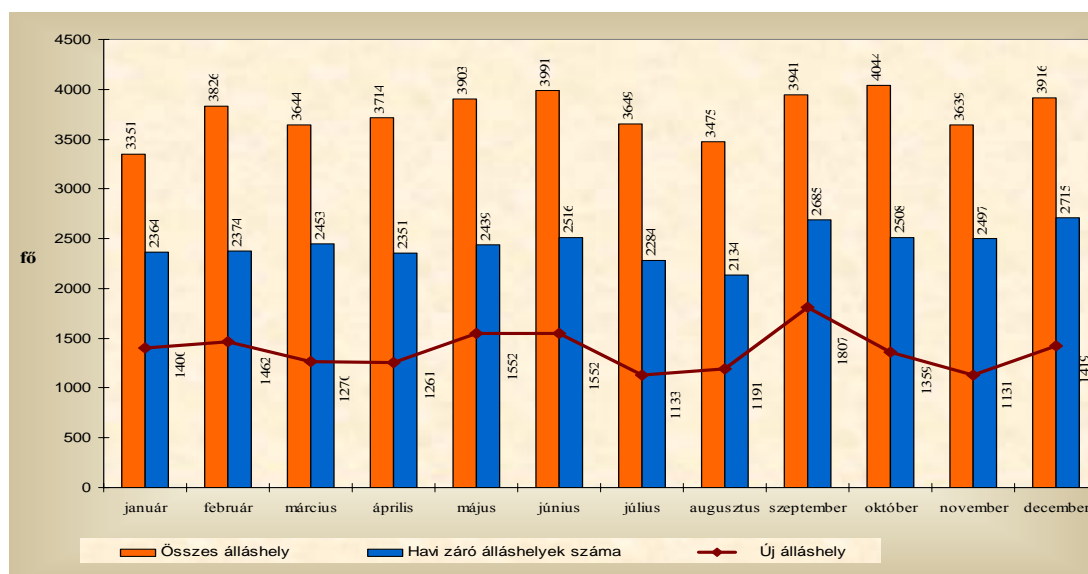
2005-ben a pályakezdő munkanélküliek 45,6 %-a a szegedi kirendeltség nyilvántartásában szerepelt. Havi átlagszámuk a bázisidőszaki 882 főről 1049 főre emelkedett. Legtöbben szeptemberben voltak, 1338-an, legkevesebben júniusban, 871-en.

Nemcsak Szegeden, hanem a többi térségben is emelkedett a regisztrált pályakezdő munkanélküliek száma 2005-ben. Csongrádon 37, Makón 34,2, Kisteleken 33,3 százalékkal nőtt a pályakezdők havi átlagos létszáma.

4. A munkaerő iránti kereslet és kínálat alakulása

2005-ben havonta átlagosan 3758 állást tudtak felajánlani a kirendeltségeken a munkát keresőknek. Ez 54-el, 1,4 százalékkal marad el mindössze az egy évvel korábbi elhelyezkedési lehetőségektől. A **havonta rendelkezésre álló** álláshelyek száma az év első hónapjában volt a legkevesebb, júniusban pedig a legtöbb, amikor megközelítette a négyezret. A munkaerő-kereslet alakulását havi bontásban az alábbi grafikon részletezi:

A bejelentett álláshelyek számának alakulása Csongrád megyében 2004-ben



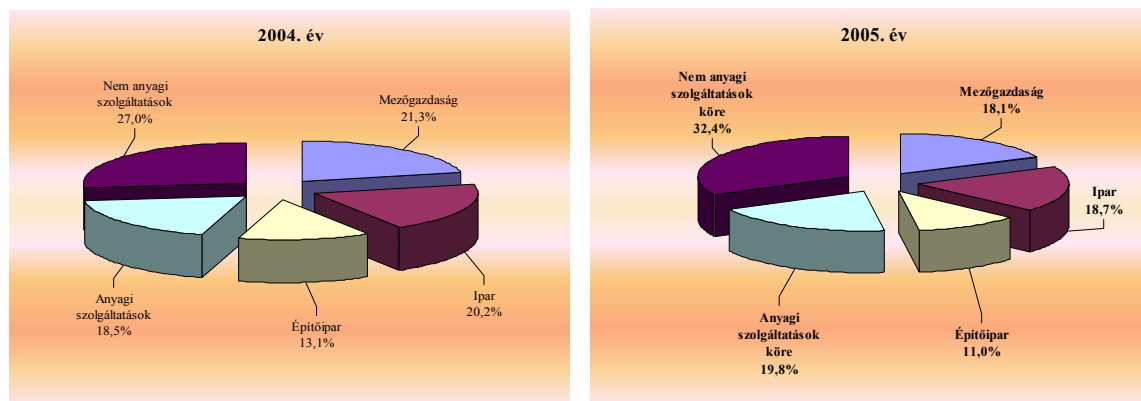
A hónap végi záró álláshelyek átlagszáma a vizsgált időszakban 2443, 4,6 százalékos visszaesést mutat a 2004. évvel összehasonlítva. Az egy álláshelyre jutó munkanélküliek száma 7,5. A hónap végén betöltetlen állások száma 2134 és 2715 között szóródott, év végén volt a legtöbb, augusztusban pedig a legkevesebb.

A gazdálkodó szervezetek által bejelentett **új álláshelyek** száma éves szinten 16537, mely 1630-cal, 11 százalékkal több a bázisidőszakitól.

A munkáltatók új munkaerő-kereslete 745 és 1807 között szóródott, havi átlagban 1378, szeptemberben (1807) volt a legtöbb, novemberben (1131) pedig a legkevesebb.

Az újonnan bejelentett elhelyezkedési lehetőségek főbb ágazati megoszlását, és annak változását a következő ábrák szemléltetik:

Az új álláshelyek megoszlása nemzetgazdasági áganként (%)

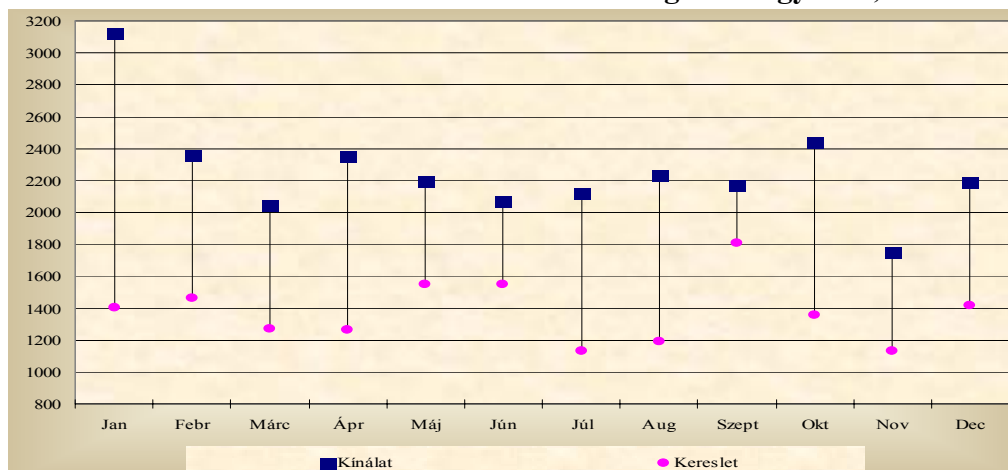


A legtöbb új állást, hasonlóan az előző évhez, a nem anyagi szolgáltatások ágazataiból ajánlották fel, év összesenben 5360-at, mely egyharmadával több a 2004. évinél. Így ennek a területnek a részaránya 27 százalékról 32,4 %-ra emelkedett. Közel húsz százalékkal nőtt az anyagi szolgáltatások ágazataiból származó új álláshelyek száma is. Ugyanakkor a mezőgazdaságból és az építőiparból származó munkaerőigények száma 5-6 százalékkal visszaesett, így részarányuk is kevesebb a bázisidőszakkal összehasonlítva.

Az újonnan bejelentett állások 37 százaléka (6124) általános állásbejelentés, 29 százaléka (4782) külföldiek magyarországi foglalkoztatása céljából került a nyilvántartásunkba, 5631 állás pedig támogatott foglalkoztatásra irányuló munkaerőigény. A támogatott állásbejelentések száma mintegy ezerkettőszázzal, 28 százalékkal több az egy évvel korábbinál.

2005-ben, havonta a munkaerő-kereslet-, és kínálat (új álláshelyek, illetve a regisztrációba újonnan belépők) viszonyát a következő grafikonon tekinthetjük meg:

A munkaerő-kereslet és kínálat alakulása Csongrád megyében, 2005-ben



A vizsgált időszakban minden hónapban **túlkínálat** volt a megyei munkaerő-piacon. Az új belépők száma 1,6-szerese volt az új állások számának. A legmagasabb túlkínálat, 2,2-szeres, az év elején volt. Ekkor az új állások száma 1400 volt, ugyanakkor több mint háromezren regisztráltatták magukat a hónap folyamán. A munkaerő kereslet-, kínálat viszonyozsáma szeptemberben volt a legalacsonyabb, amikor a túlkínálat „mindössze” húsz százalékos volt. Az egész évet vizsgálva több mint tízezerrel (10.498-cal) többen léptek be munkanélküliek közé, mint ahány új álláslehetőséget bejelentettek a munkáltatók.

A munkaerő-kereslet-, és kínálat ágazati alakulását és megoszlását az alábbi táblázat részletezi:

Az 2005. évi munkaerő-kínálat és kereslet alakulása a főbb nemzetgazdasági ágakban

Nemzetgazdasági ág	Kínálat*		Reláció	Kereslet	
	%	fő		álláshely	%
Mezőgazdaság	11,9	3219	>	2989	18,1
Ipar	27,2	7355	>	3089	18,7
Építőipar	8,0	2171	>	1827	11,0
Anyagi szolgáltatás	24,0	6481	>	3272	19,8
Nem anyagi szolg.	28,9	7809	>	5360	32,4
Összesen	100,0	27035	>	16537	100,0

*Újonnan (először, vagy ismételten) belépő nem pályakezdő munkanélküliek

Az év folyamán a munkaerő-kínálat 1,6-szerese volt a keresletnek. A vizsgált időszakban az ipar területén és az anyagi szolgáltatási szektorban a munkaerő-kínálat 2-2,4-szeres mutatóval haladta meg a keresletet. A mezőgazdaságban és az építőiparban az újonnan regisztráltak száma, ha kismértékben is, de meghaladta az felajánlott álláslehetőségeket (1,1-1,2-szeres a mutató).

A vizsgált időszakban több mint tizenhat-ezer (16.239) közvetítőlapot adtak ki a kirendeltségek, hasonlóan, mint egy évvel korábban. 2005-ben 6123 munkanélkülit helyeztek el, mely 860 fős emelkedést mutat egy év távlatában. Az előbbiekből következően a sikeres közvetítések aránya az előző évi 32,7%-ról 37,7%-ra nőtt. A közvetítéssel elhelyezkedettek 80 %-a, 4888 fő támogatott állásban kapott munkalehetőséget, mely mintegy ezerszázzal több a bázisidőszakinál. Havonta átlagosan 510 munkanélkülit helyeztek munkába a kirendeltségek munkatársai, legtöbbet, 840 főt júniusban, legkevesebbet januárban, 174 főt.

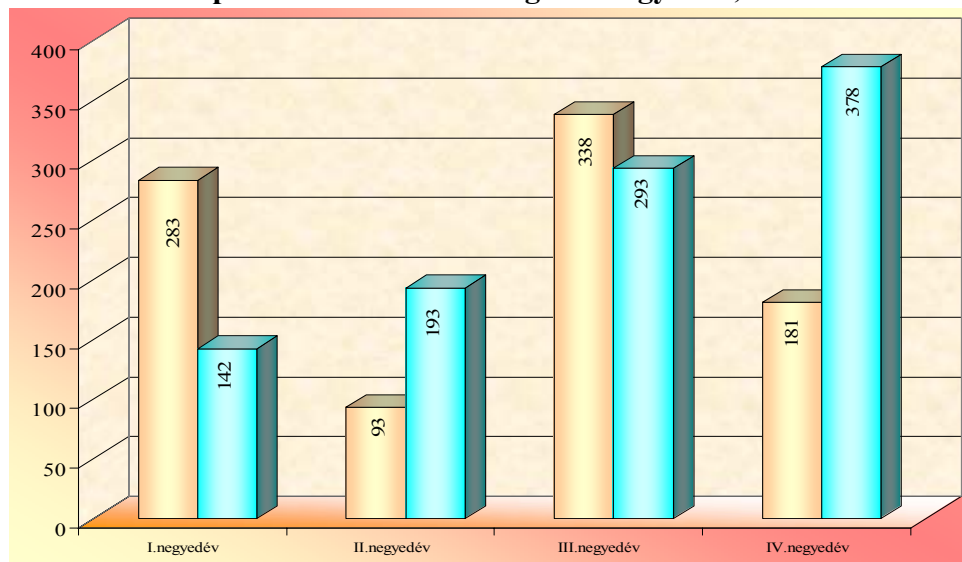
5. A munkáltatók létszám-leépítési bejelentései

Csongrád megyében, 2005-ben húsz munkáltató jelentette be 1006 fő elbocsátását a **csoportos létszámleépítés** kritériumainak megfelelő módon. A tárgyidőszaki munkaviszony

megszüntetések létszáma 111 fővel, 12,4 százalékkal több, mint egy évvel korábban, amikor 895 fő került elbocsátásra.

Az elbocsátások megoszlását negyedéves bontásban a következő grafikon szemlélteti:

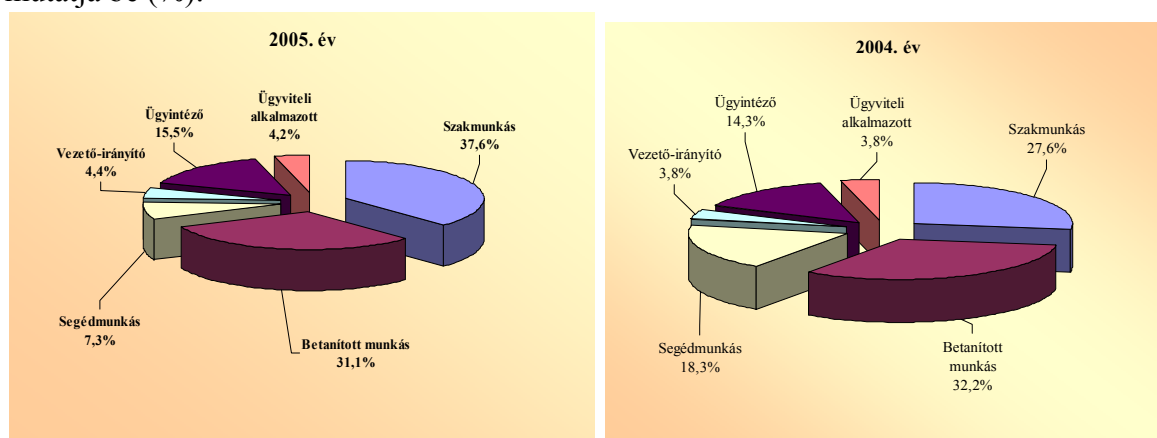
A létszámleépítések alakulása Csongrád megyében, 2004-2005-ben



A létszámleépítések bejelentett létszáma 2005-ben folyamatos emelkedést mutat negyedévenként vizsgálva. Az első negyedévben 142 főt bocsátottak el, a negyedik negyedévben pedig 378 főt.

Öt kisebb, száz főnél kevesebbet foglalkoztató munkáltató 147 főt küldött el. Hat közepes, 100-299 fő közötti létszámmal dolgozó cég 571 munkavállalójától vált meg. Kilenc 300 főnél nagyobb statisztikai létszámmal rendelkező gazdasági szervezet 288 főt bocsátott el.

Az elbocsátott munkavállalók főbb **állománycsoportonkénti** megoszlását a következő ábra mutatja be (%):



2005-ben az elbocsátott munkavállalók hetvenhat százaléka **fizikai dolgozó**, mely részarány két százalékponttal kevesebb, mint az előző évben. Az előző évhez képest tíz százalékponttal nőtt a szaktanúsok aránya, ugyanakkor a segédmunkások hányada kevesebb tizenegy

százalékponttal. A 242 szellemi foglalkozású között 4,2-4,4 százalékos részarányt képviselnek a vezetők és az ügyviteli alkalmazottak, az ügyintézők pedig 15,5 %-ot.

**A bejelentett csoportos létszámcsökkentés érintett létszámának
megoszlása főbb nemzetgazdasági áganként**

Megnevezés	2004.		2005.	
	fő	%	fő	%
Mezőgazdaság	79	-	-	-
Bányászat	-	-	256	25,4
Feldolgozóipar	502	56,1	525	52,2
Vill. gáz, vízellátás	23	-	-	-
Építőipar	24	2,7	23	2,3
Keresk. és vendéglátás	32	3,6	-	-
Szállítás, posta, távközlés	73	8,2	78	7,8
Pénzügyi tev., gazd. szolg.	106	11,8	-	-
Közigazgatás, oktatás, egészségügy, egyéb szolg.	56	6,3	124	12,3
Összesen:	895	100,0	1006	100,0

A feldolgozóiparban hajtották végre a létszámleépítés 52,2 százalékát a munkáltatók. Ezután következik a bányászati ágazat, ahonnan 256 fő került leépítésre, az előző évben erről a területről nem volt elbocsátás.

A létszám-leépítési bejelentések **elbocsátási indokai** között legtöbbször, 14 munkáltató a szervezeti átalakulást jelölte meg. Hét gazdálkodó finanszírozási problémákra hivatkozva 358 dolgozóját küldte el. Négy munkáltató felsőbb szintű határozatra hivatkozva 116 munkavállalójától vált meg.

Azok a leggyakoribb **szakmák, foglalkozások**, melyekből tíz főnél többet bocsátottak el a következők: géplakatos, nyomdai gépmester, könyvkötő, egyéb építőipari foglalkozások, egyéb textilipari foglalkozások, ügyintézők.

6. A munkanélküliek ellátásban részesülők főbb jellemzői

Csongrád megyében, 2005-ben havonta átlagosan 5373-an részesültek **munkanélküli ellátásban**, 137 fővel kevesebben, mint egy évvel korábban. A januári és februári zárólétszám is még meghaladta a hatezer főt, számuk novemberre ötezer fő alá, december végére 3704 főre esett vissza. A 2005. november 1.-től érvénybe lépő új típusú álláskeresői járadékban,

illetve segélyben részesülők belépése következtében 2005-ben a havi átlaglétszám összességében 5602 fő, mely már 92 fővel több az egy évvel korábbtól.

Az ellátottak közül havonta átlagosan 189-en *nyugdíj előtti munkanélküli segélyt* kaptak. Számuk további 24 fővel csökkent. A *munkanélküli járadékban* részesülők átlagos száma 4577 fő, a *képzésen résztvevő járadékosok* száma 35 fő havi átlagban. Az *álláskeresői juttatást* igénybe vevők száma havonta átlagosan 607 fő, 37 fős emelkedést mutat.

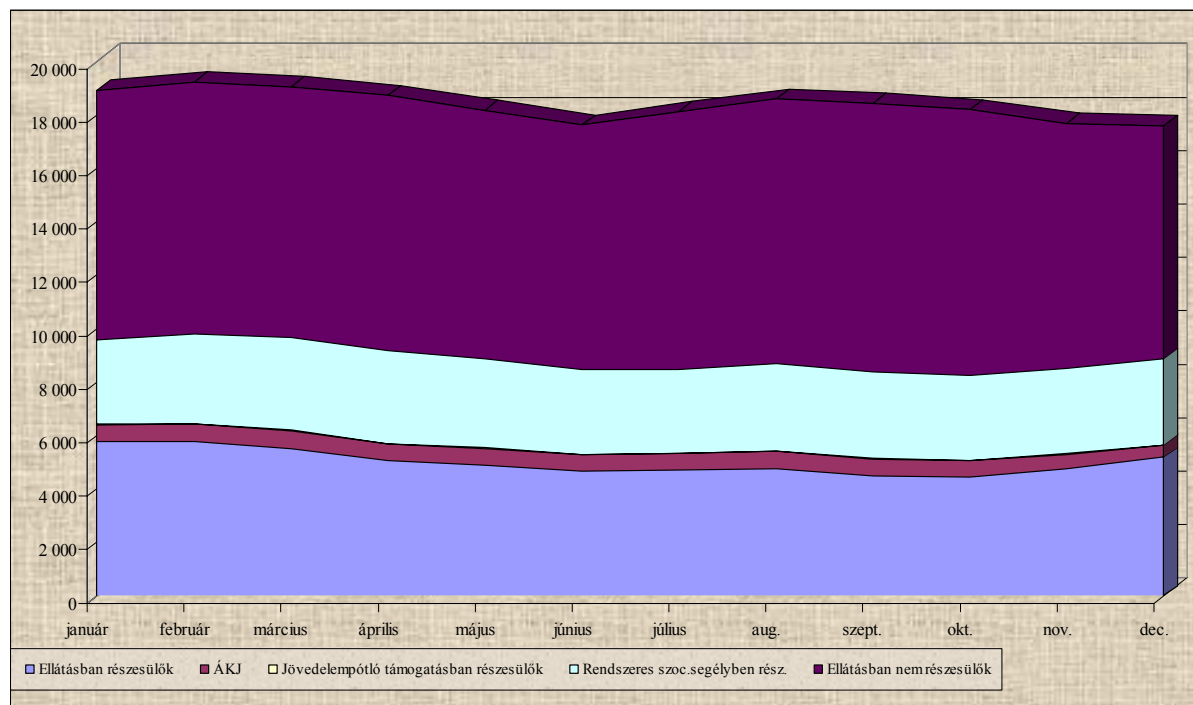
Jövedelempótló támogatásban már havonta mindössze átlagban 18 fő részesült ebben az évben, januárban még 28-an, decemberben négyen.

A **rendszeres szociális segélyben** részesülők száma havi átlagban 3272 fő volt, mely hatszáz fővel meghaladja az egy évvel korábbit. A növekedés mértéke egy év alatt 23 százalék.

Munkanélküli ellátásban, juttatásban, rendszeres szociális segélyben, illetve jövedelempótló támogatásban **összességében** 8892 fő részesült havonta a vizsgált időszakban, mely létszám 668 fővel, 8,1 százalékkal több az egy évvel korábbtól. Az ellátottak, támogatottak és segélyben részesülők a nem pályakezdő regisztrált munkanélküliek 55,4 százalékát tették ki, hasonlóan alakult az egy évvel korábbi megoszláshoz.

A regisztrált és ellátott munkanélküliek számának megoszlását a következő grafikon szemlélteti:

A munkanélküli ellátásban, illetve támogatásban részesülők, valamint az ellátatlanok számának alakulása

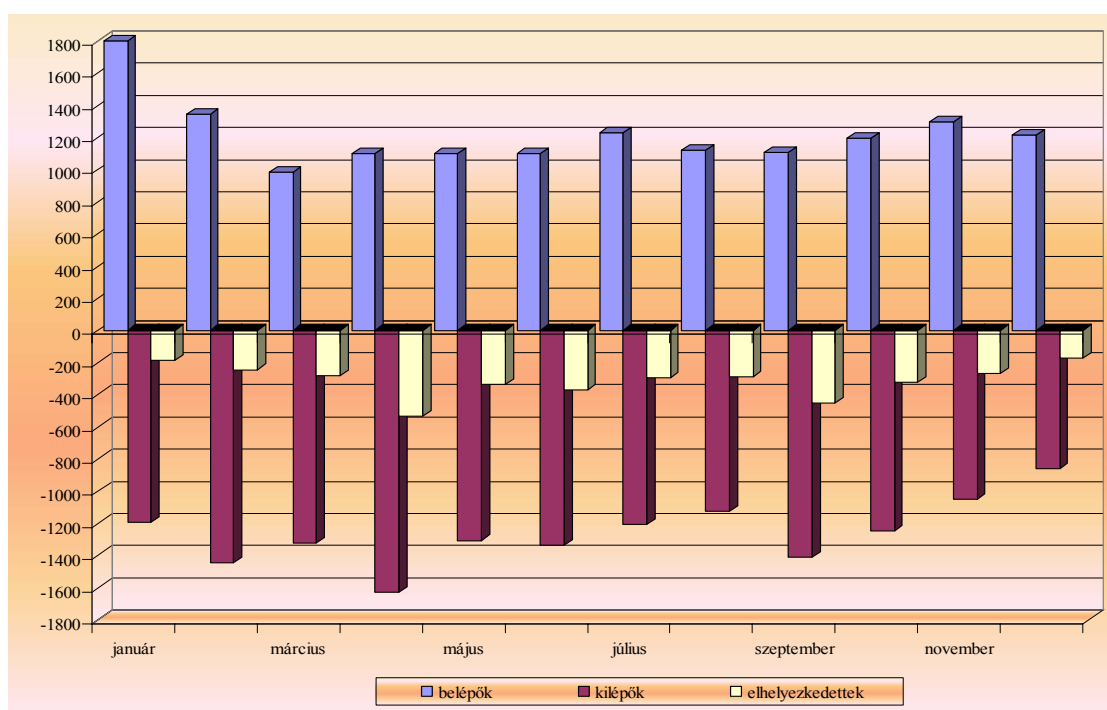


Az **ellátási rendszerbe belépők** átlagos havi száma 1215 fő, ez 77 fővel haladta meg az egy évvel korábbit. Az ellátásba bekerülők száma 984 és 1797 között szóródott, januárban volt a legmagasabb, márciusban pedig a legalacsonyabb. Éves szinten 14.576-an léptek be az

ellátási rendszerbe, melyből az álláskeresőt ösztönző juttatásba kerülők száma 1479 fő, új álláskeresői járadékot 1077 főnek, új típusú segélyeket 887 főnek állapítottak meg

Az **ellátásból kikerülők** száma havi átlagban meghaladta az ezerkétszáz főt, 1262 volt. Az év folyamán az ellátó rendszerből kiesők száma 858 és 1630 közötti szóródást mutat, áprilisban kerültek ki a legtöbben, decemberben pedig a legkevesebben, hasonlóan az előző évekhez. Összességében 2005-ben 15.144 fő került ki az ellátó rendszerből. Az év folyamán, januárban, júliusban és az év utolsó két hónapjában volt kevesebb a rendszerből kikerülők száma a belépőkénél.

**Az ellátási rendszerbe belépők, valamint a kilépők
és elhelyezkedettek számának alakulása
Csongrád megyében, 2005-ben (fő)**



A tárgyidőszakban 142 fővel emelkedett az ellátott munkanélküliek közül **elhelyezkedettek** száma, az év folyamán 3750 járadékos, illetve álláskeresői juttatásban részesülő talált munkalehetőséget.

Az év folyamán elhelyezkedők száma havonta 171 és 450 fő között szóródott, szeptemberben voltak a legtöbben, decemberben pedig a legkevesebben.

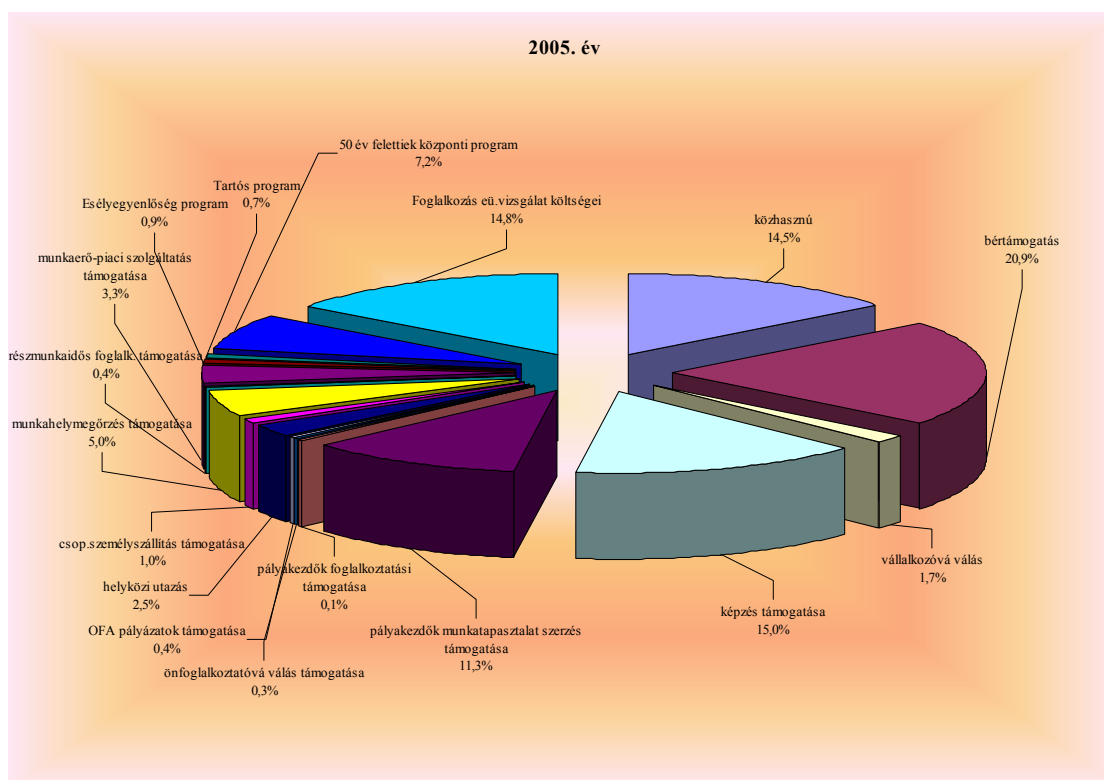
A **munkanélküli járadék** egy főre jutó bruttó összegében 2005-ben 2438 forintos, 6,6 százalékos emelkedés következett be, mely összeg havonta átlagban megközelítette a negyvenezer forintot (39.457.- Ft).

7. Az aktív foglalkoztatáspolitikai eszközök működésének jellemzői

2005-ben a különböző **aktív munkaerőpiaci eszközökkel** támogatottak száma 9.093 fő, mely 504 fővel (5,3%-kal) kevesebb az egy évvel korábbinál. A december 31-ig kifizetett támogatás összege 1,677 milliárd forint volt, mely 7,2 %-kal több a 2004. évi decentralizált foglalkoztatási alaprésznél.

A képzési és foglalkoztatási programokban résztvevők arányszámait a következő ábra mutatja be:

A foglalkoztatási eszközökkel támogatott munkanélküliek érintett létszámának megoszlása (%)



Az érintett létszám megoszlásában a képzés az előző évi 14,3%-pontos csökkenés után 2005-ben további 12,9 százalékpontos visszaesést mutat, így a részarány 15 százalékra süllyedt. Három százalékponttal lett kevesebb a munkahelymegőrzés támogatásban részesülők hányada is. Megjelentek az ötven év felettiek központi programjában résztvevők 7,2 százalékos részaránnyal.

A **képzések támogatására** 102 millió forintot fordított a munkaügyi központ, mintegy felét az egy évvel korábbinak. Ezzel 1361 fő képzését és az ehhez kapcsolódó keresetpótló juttatását támogattuk. Az **elfogadott képzéseinknél** az előző évről 2005. évre 65 tanfolyam

húzódott át, amelyek sikeresen befejeződtek 219 fő részvételével. A képzési szakirányok között a legnagyobb részarányt az informatikai, a kereskedelmi, a nyelvi képzések képviselték.

A beszámolási időszakban az **ajánlott képzéseknél** 2004. évről áthúzódott 6 tanfolyam 131 fővel. A képzések angol nyelvvizsgára felkészítő, kereskedő-boltvezető, könnyűgépkészítő, eljárás szerinti hegesztő, számítástechnikai szoftverüzemeltető, számítógép-kezelő (-használó), ABC eladó szakirányban valósultak meg.

A forráskoordináció alapján 2005. április 15-én indult meg az egyszerűsített nyílt **közbeszerzési eljárás**. A 2005. évre tervezett tanfolyamokat a létszámfeltöltéseket követően (58 db) 806 fő részvételével elindítottuk. Jellemzőbb szakirányok: kereskedő vállalkozó+ pénztárgépkészítő +HACCP 113 fő, számítógép-kezelő (-használó) 90 fő, ABC eladó+pénztárgépkészítő+HACCP 114 fő, személy és vagyonőr+fegyvervizsga 44 fő, angol alapfokú „C” típusú nyelvvizsgára felkészítő 51 fő, számítástechnikai szoftverüzemeltető 35 fő, gépiró szövegszerkesztő 28 fő. A tanfolyamok létszámadatait áttekintve megállapítható, hogy a képzésbe vont létszám a kereskedelmi, informatikai, és a nyelvi területeken kiugróan magas, míg a hiányszakmák területén (kőműves, asztalos, épületburkoló) rendkívül alacsony. Az adatok az előző évek tapasztalatait támasztják alá, amely szerint az ipari szakmák (hiányszakmák) elsajátítása iránt csökken a motiváció.

A **keresetpótló juttatásra** – amely a csoportos (közbeszeresztett) képzéshez kapcsolódik elsősorban – kifizetett összeg megközelítette a 23 millió Ft-ot.

A **munka melletti képzés** támogatásánál 2005. évben 84 munkáltatói kérelem ügyében született döntés, amely a 2004. évben benyújtott kérelmek mindössze 50%-a. Az elmúlt évben új belépőként 62 munkáltató 153 dolgozójának képzését támogattuk, a támogatással érintett létszám pedig 206 fő. A beszámolási időszakban 8.321.e. Ft támogatást fizettünk ki, amely összeg a 2004. évinek körülbelül 20%-a. A legjellemzőbb támogatott képzési szakirányok a következők voltak: számítógép-kezelő (-használó), szociális gondozó és ápoló, ingatlan-nyilvántartási ügyintéző, könnyűgépkészítő, dajka, mérlegképes könyvelő.

A **közhasznú foglalkoztatás** 2005. évi keretében 1321 munkanélküli támogatott foglalkoztatása valósult meg. Munkavállalásuk segítésére 360 millió forintot fizetett ki a munkaügyi központ, nyolc millió forinttal kevesebbet az egy évvel korábbinál. Az érintett létszám 26 fővel nőtt az előző évhez viszonyítva. A megállapodások/hatósági szerződések közel 80%-át önkormányzatokkal, intézményeikkel, és közhasznú társaságaikkal kötöttük meg, zömében kommunális tevékenység ellátására.

A **foglalkoztatás-bővítő bértámogatásra** 468,7 millió forintot fordítottunk, mely 7,4 %-kal haladja meg az előző évit. Ezzel 1902 tartósan munkanélküli foglalkoztatásához járultunk hozzá, közülük 37 fő megváltozott munkaképességű volt. Az érintett létszám 51 fővel marad el a bázisidőszakitól, de részarányában a legmagasabb az összes támogatott között, 20,9 százalékkal.

Pályakezdők munkatapasztalat-szerzési támogatása keretében 1028 munkanélküli fiatal munkába állásához járultunk hozzá, 322,4 millió forint kifizetése révén. Ez az összeg 15,9 %kal magasabb az előző évinél.

Pályakezdők foglalkoztatási támogatásával hét fiatal szakmunkás munkába helyezését segítettük elő 744 ezer forint folyósításával.

155 munkanélküli **vállalkozóvá válásának** támogatására 22,7 millió forintot fordítottunk. A támogatottak közül 2 fő megváltozott munkaképességű volt.

A **helyközi utazás** támogatása keretében 9,9 millió forint folyósításával 227 munkanélküli munkába járásához járultunk hozzá. **Csoportos személyszállítás támogatása** keretében kilencven dolgozó részére 5,6 millió forintot fizettünk ki. Az érintett létszámot tekintve mintegy hatvan százalékos csökkenés figyelhető meg.

Részmunkaidős foglalkoztatás támogatására 36 főt érintően, 6,6 millió forintot fizettünk ki.

Önfoglalkoztatóvá válás támogatására a 2005-ös évben egy alkalommal meghirdetett felhívásra 34 pályázat érkezett, melyek támogatási igénye 90.627- Ft volt. Térségi megoszlás alapján elmondható, hogy a pályázatok közel egyharmadát a Szegedi Kirendeltséghez tartozó településekről nyújtották be. A korábbi évhez képest jelentős visszaesés figyelhető meg Szentesen és Csongrádon. A többi kirendeltségen kisebb mértékben csökkent, Mórahalmon viszont nőtt a pályázók száma. A döntéshozatal során **25 főnek** ítélték meg támogatást, ez a beadott pályázatok közel 74%-a. A támogatásban részesülők tevékenységük szerinti megoszlása a következő: 33%-uk a mezőgazdaságban kíván tevékenykedni, 54%-uk szolgáltatással foglalkozik, míg 13%-uk kereskedelmi tevékenységet folytat. 2005. évben önfoglalkoztatóvá válás támogatására **63.012.e.Ft**-ban vállaltunk kötelezettséget, amelyet teljes egészében ki is fizettünk. Az **egy főre jutó támogatási összeg** átlagosan **2.626.e.Ft** volt.

Az **„50 év feletti munkanélküliek elhelyezkedésének elősegítése” központi program** keretében nyújtott támogatások a munkaadók széles körének érdeklődését kiváltották, költségvetési szervek, gazdasági társaságok, és egyéni vállalkozók egyaránt nyújtottak be támogatási kérelmet. Az 50 év feletti munkanélküliek jelentős hátránnyal rendelkeznek a munkaerő-piacon, de a program által nyújtható kedvező támogatási formáknak (munkakipróbálás támogatása, foglalkoztatást bővítő bértámogatás, bér és hozzá kapcsolódó járulékok együttes átvállalása, járulékátvállalás, közhasznú munkavégzés támogatása) köszönhetően érezhetően csökkent a munkáltatók célcsoporttal szembeni előítélete. A program keretében megállapodás szerint **657 fő foglalkoztatását támogattuk** összesen 161.557.e.Ft összegben. A programban többségében az alap-, illetve középfokú végzettségűek vettek részt.

Munkahelymegőrzés támogatására 2005-ben 84.943,9 ezer Ft támogatást nyújtottunk. A kifizetett támogatási összeg 25%-os csökkenést mutat 2004. évhez képest. Az érintett létszám 412 fő volt, ez a szám 35%-al kevesebb, mint 2004. évben.

Az „Esélyegyenlőség” munkaerő-piaci program 2004. II. negyedévben indult, pénzügyi keretét az elmúlt évben a rétegprogramok támogatására elnyert központi forrás biztosította, míg 2005. évi finanszírozása a decentralizált Foglalkoztatási alaprészből történt. A 2005. évi érintett létszám összesen 80 fő volt. A közhasznú foglalkoztatás támogatására 49.444.e.Ft-ot, míg a képzésben résztvevő 1 fő tanfolyami költségét 157.300,- Ft-os összegben finanszíroztuk.

A „Tartós munkanélkülieket munkába segítő” munkaerő-piaci program szintén 2004. II. negyedévben indult. A foglalkoztatást bővítő bértámogatás érintett létszáma 44 fő, ténylegesen 26.929.e.Ft-ot fizettünk ki. A közhasznú munkavégzés érintett létszáma 13 fő, az átutalt összeg 7.238.e.Ft. A képzésben 4 fő keresetpótló juttatását finanszíroztuk 896.e.Ft összegben. A program keretében 4 fő helyközi utazását támogattuk 222.e.Ft-tal. Mindösszesen december 31-ig 35.285.e.Ft került kifizetésre.

A Humánerőforrás-fejlesztési Operatív Program 1.1. „A munkanélküliség megelőzése és kezelése” intézkedés 2004-2006. évi Megyei Program 3 éves időtartama alatt bevonandó 1.050 főből, a 2005. évre tervezett belépés aránya 47%. A programmegvalósítás létszáma a tervezettek szerint alakult, 495 fő új belépő ügyfelünk részére vált lehetővé a Megyei Programban való részvétel.

2005-ben 170 fő **munkagyakorlat-szerzés támogatással** történő elhelyezkedésével számoltunk. A tényleges megvalósulás 198 fő. Az elmúlt évben 37 fő diplomával rendelkező - többek között informatikus, ügyvédjelölt, tanár - elhelyezkedéséhez járult hozzá a Program keretében nyújtott támogatás. A munkába helyezettek között ugyancsak nőtt a középfokúak részesedése, míg a szakképzetlenek részvétele 7%-ponttal csökkent. A középfokú végzettségűek jellemző munkakörei: eladó, adminisztrátor, ügyintéző, míg a szakképzetlenek esetében: segéd, és betanított munkás, takarító.

A programtervezés során 2005. évre 325 fő bevonását terveztük **képzésbe**, a tényleges megvalósulás 91%-os, mely 297 főt jelentett. Elmondható, hogy a programrésztvevők legnagyobb arányban, (közel 30%-ban), a kereskedelmi szakmacsoport (ABC eladó + pénztárgépkezelő + HACCP, kereskedő - vállalkozó + pénztárgépkezelő + HACCP) képzéseiben vettek részt. A képzésekkel összefüggésben kiemelés érdemel, hogy több évi sikertelen próbálkozás után elindultak a megyei hiányszakmákban (kőműves, épületburkoló, gipszkartonszerelő) a tanfolyamok.

Szeged, 2006. március 31.

Vladiszavlyev András
igazgató