

1. A munkanélküliség alakulása Csongrád megyében

A regisztrált munkanélküliek főbb adatai

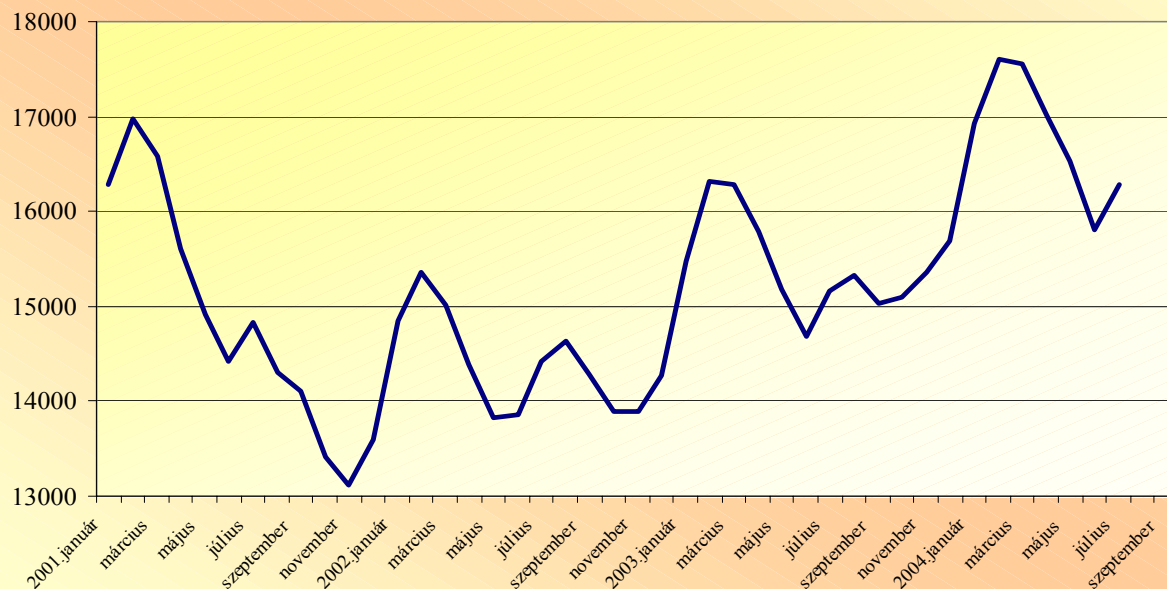
| | 2003.július | 2004.június | 2004.július | változás az előző | | változás az előző | |
|-------------------------------------|-------------|-------------|-------------|-------------------|----------|-------------------|-------|
| | | | | hónaphoz | évhez(%) | hónaphoz | évhez |
| Regisztrált munkanélk. | 15158 | 15806 | 16286 | 103,0 | 107,4 | 480 | 1128 |
| Munkanélk. ráta | 8,3 | 9,1 | 9,4 | 103,3 | 113,3 | 0,3 | 1,1 |
| Regisztrált pályakezdők | 1857 | 1494 | 1987 | 133,0 | 107,0 | 493 | 130 |
| 25 év és fiatalabb | 3484 | 2937 | 3426 | 116,6 | 98,3 | 489 | -58 |
| Férfi | 7098 | 7392 | 7401 | 100,1 | 104,3 | 9 | 303 |
| Nő | 8060 | 8414 | 8885 | 105,6 | 110,2 | 471 | 825 |
| Fizikai | 11265 | 12090 | 12047 | 99,6 | 106,9 | -43 | 782 |
| Szellemi | 3893 | 3716 | 4239 | 114,1 | 108,9 | 523 | 346 |
| Szakképzetlen | 5942 | 6402 | 6304 | 98,5 | 106,1 | -98 | 362 |
| Diplomás | 1047 | 944 | 1301 | 137,8 | 124,3 | 357 | 254 |
| Nyilvántartásba belépő | 2778 | 1899 | 2842 | 149,7 | 102,3 | 943 | 64 |
| Első alkalommal belépő | 800 | 344 | 838 | 243,6 | 104,8 | 494 | 38 |
| Jöv.pótló támogatásban rész. | 71 | 48 | 48 | 100,0 | 67,6 | 0 | -23 |
| Szoc. segélyben részesülők | 2257 | 2592 | 2548 | 98,3 | 112,9 | -44 | 291 |
| Jöv.pótló támogatást szünetelteti | 541 | 357 | 344 | 96,4 | 63,6 | -13 | -197 |
| Szoc. segélyt szüneteltetők | 132 | 123 | 143 | 116,3 | 108,3 | 20 | 11 |
| Tartósan (1 éven túl) regisztr. | 2877 | 3364 | 3356 | 99,8 | 116,6 | -8 | 479 |
| Tartós munkanélküli arány | 19,0 | 21,3 | 20,6 | 96,8 | 108,6 | -0,7 | 1,6 |
| Átlagos regisztrációs idő(nap) | 253 | 277 | 270 | 97,5 | 106,7 | -7 | 17 |
| Összes rendelkezésre álló álláshely | 3055 | 3832 | 3901 | 101,8 | 127,7 | 69 | 846 |

Csongrád megyében, 2004. július hónapban a regisztrált munkanélküliek száma újra emelkedett, az előző havi zárólétszámot 480 fővel, három százalékkal haladta meg, így a hónap végén 16286 fő szerepelt a kirendeltségek nyilvántartásában. A tágyhavi létszám az egy évvel korábbinál, 1128 fővel, 7,4 százalékkal magasabb.

A regisztrált munkanélküli nők száma 471 fővel emelkedett, a férfiaké mindössze 9 fővel. Állománycsoportokat tekintve a fizikai foglalkozásúak létszáma 43 fővel csökkent, a szellemieké 523 fővel, 14 százalékkal lett magasabb. Korosztályok szerint a 25 évnél fiatalabbak száma nőtt ebben a hónapban 489 fővel.

A nyilvántartásban szereplő munkanélküliek főbb ismérvek szerinti megoszlását a 2. számú melléklet részletezi, havonkénti változásukat a következő grafikon szemlélteti:

Regisztrált munkanélküliek számának alakulása Csongrád megyében



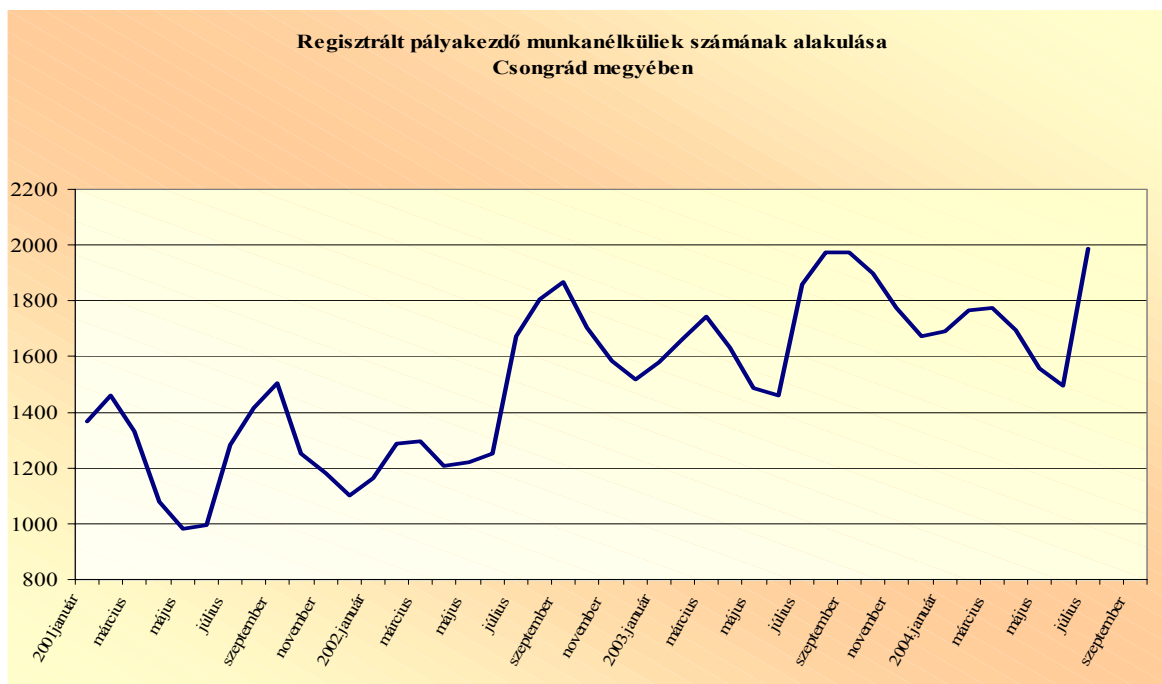
A tartós munkanélküliek száma – akik legalább egy éve, megszakítás nélkül a regisztrációban szerepelnek – a tárgy hónapban 3356 fő volt, mely 8 fős létszámcsökkenést mutat ebben a hónapban, a bázisidőszaki létszámot 479 fővel, 16,6 százalékkal haladja meg. Arányuk az összes regisztrált munkanélküli között 20,6 százalékra csökkent.

A vizsgált hónapban közel ötszáz (493) fővel nőtt a pályakezdő munkanélküliek száma. Július végén így 1987-en szerepeltek a nyilvántartásban, mely az egy évvel korábbi záró létszámot 130 fővel haladja meg.

A pályakezdők részaránya az összes regisztrált munkanélküliek között 12,2 százalék, mely a júniusi arányszámnál 2,7%-ponttal magasabb.

A pályakezdő munkanélküliek főbb ismérvek szerinti megoszlását a 4. számú melléklet tartalmazza.

A pályakezdők számának havonkénti alakulását az alábbi grafikonon tekinthetjük meg:



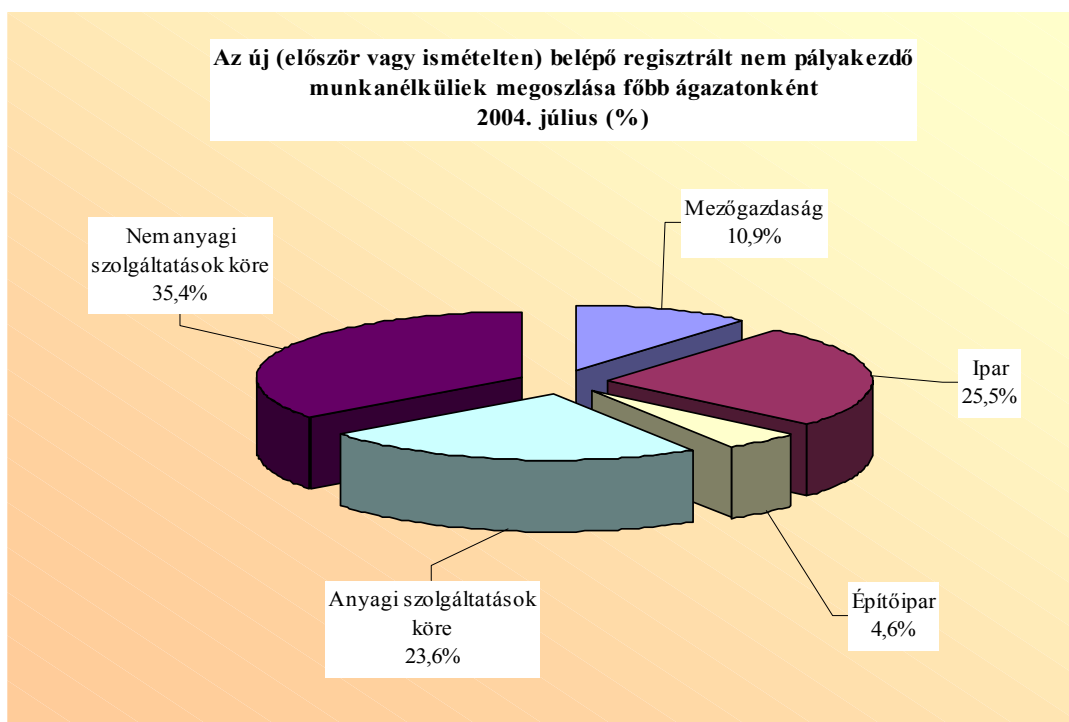
Júliusban a regisztrációba bekerülők száma közel ötven százalékkal, 944 fővel haladta meg az előző havi beáramlást, ténylegesen 2843 fő lépett be nyilvántartásunkba. A pályakezdők beáramlása nagyobb mértékben emelkedett, közel háromszorosára, mely 787 pályakezdő bejelentkezését jelenti, a nem pályakezdők belépő létszáma is több 435 fővel, 26,8 százalékkal. Az elmúlt év azonos időszakában a beáramlók száma 65 fővel volt kevesebb a mostaninál. A kirendeltségi nyilvántartásból kikerülők száma 2363 fő, tíz százalékkal kevesebb a júniusinál, az egy évvel korábbit 58 fővel haladja meg.

**A regisztrált munkanélküliek számának
2004. július havi be-, és kiáramlási mutatói**

| Megnevezés | Első alkalommal belépő | | Összes belépő | | Összes kilépő | | Egyenleg |
|-----------------|------------------------|----------------------------------|---------------|----------------------------------|---------------|----------------------------------|------------|
| | fő | Vált.az előző hónaphoz képest(%) | fő | Vált.az előző hónaphoz képest(%) | fő | Vált.az előző hónaphoz képest(%) | |
| pályakezdők | 542 | 351,7 | 787 | 183,1 | 294 | -13,5 | 493 |
| nem pályakezdők | 296 | 32,1 | 2056 | 26,8 | 2069 | -9,5 | -13 |
| Összesen | 838 | 143,6 | 2843 | 49,7 | 2363 | -10,0 | 480 |

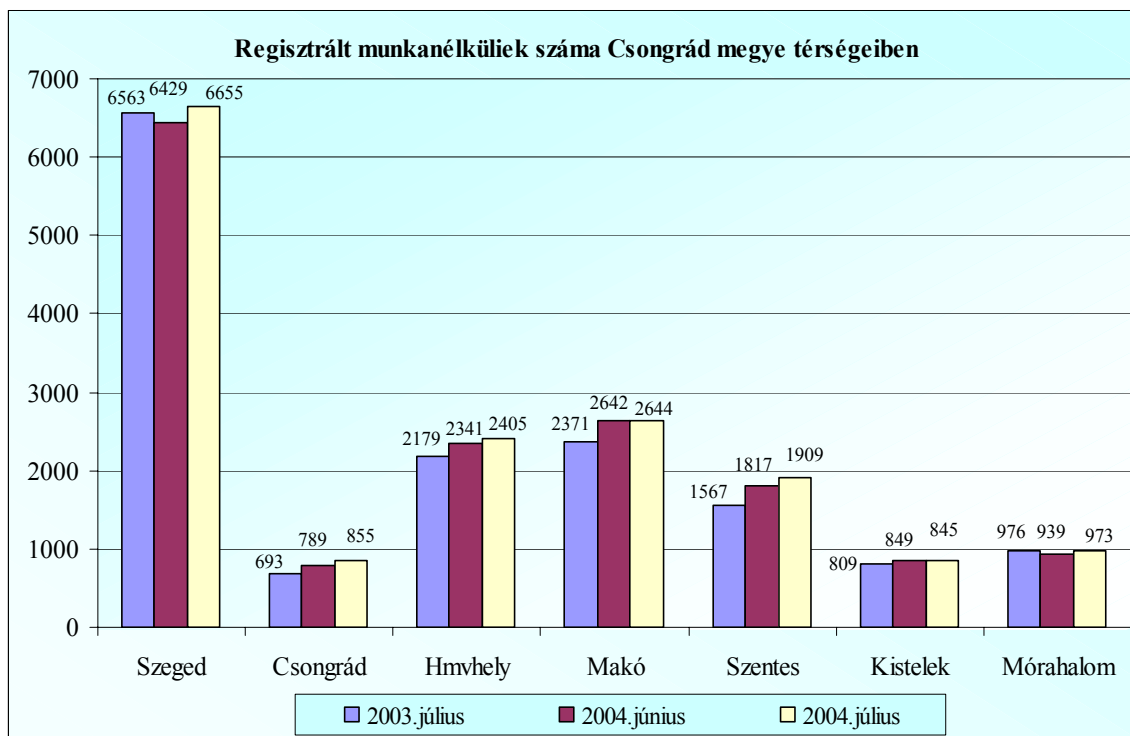
Júliusban az első alkalommal bekerülők száma 838 fő volt, mely két és félszerese az egy hónappal korábbinak. Az új belépők között a pályakezdők száma emelkedett nagyobb mértékben, az előző havi 120 főről 542 főre, a nem pályakezdőké 72 fővel nőtt. A bázisidőszaki új belépők számával összehasonlítva a tárgyhavi adatokat, most 38-cal magasabb az újonnan bekerülők száma.

A regisztrációba bekerülő nem pályakezdő munkanélküliek száma 2056 fő volt júliusban. Az ipar területéről 104-gyel, a nem anyagi szolgáltatások köréből 214-gyel többen kerültek a nyilvántartásunkba, ez utóbbi részaránya 35,4%-ra emelkedett. Az anyagi szolgáltatások köréből beáramlók megoszlása 3,0 százalékponttal, az ipar és építőipar területéről bekerülőké 1,6 százalékponttal csökkent.



A megyei munkaerőpiaci körzetek munkanélküliségi jellemzői:

A regisztrált munkanélküliek számának kirendeltségenkénti megoszlását, annak változási tendenciáit az 1. számú melléklet részletezi, az elmúlt időszak főbb jellemzőit a következő grafikon szemlélteti:



A július végi adatok szerint a regisztrált munkanélküliek száma ebben a hónapban Kisteleken négy fővel csökkent, a többi kirendeltségen nőtt. A növekedés 2 és 226 fő között szóródott, a két fős emelkedés Makón, a 226 fős Szegeden történt. Az előző év azonos időszakával összevetve, a tárgy hónapban Mórahalom kivételével minden kirendeltségen több a nyilvántartásban lévők száma. Nagyobb számú létszámemelkedés Szentes térségében figyelhető meg, 342 fős, mely 21,8 százalékos mértéknek felel meg. Makón 273 fővel, 11,5 százalékkal, Hódmezővásárhelyen 226 fővel, 10,4 százalékkal szerepelnek többen a kirendeltségi nyilvántartásban. Legnagyobb mértékű növekedés Csongrádon figyelhető meg (23,4 százalékos), mely 162 fős létszámnövekedést takar.

A regisztrált munkanélkülieknek a gazdaságilag aktív népességhez viszonyított arányát a következő táblázat részletezi:

| Megnevezés | Szeged | Csongrád | Hmrvhely | Makó | Szentes | Kistelek | Mhalom | Megye |
|--|--------|----------|----------|------|---------|----------|--------|-------|
| Munkanélküliségi ráta(%) | 7,4 | 9,6 | 9,9 | 14,5 | 10,5 | 12,2 | 14,8 | 9,4 |
| Változás az előző hónaphoz képest (%-pont) | 0,3 | 0,8 | 0,2 | 0,1 | 0,5 | -0,1 | 0,5 | 0,3 |

A regisztrált munkanélküliek 480 fős emelkedése a munkanélküliségi ráta 0,3 %-pontos növekedését jelentette ebben a hónapban, megyei szinten 9,4 % a ráta szintje. A kirendeltségek között egyedül Szegeden alacsonyabb a munkanélküliség relatív mutatója a megyei átlaghoz képest, a többi térségben meghaladja azt. Legmagasabb a mutató Makó és Mórahalom térségében, 14,5, illetve 14,8 %. A legnagyobb mértékben Csongrádon nőtt a ráta szintje, 0,8 százalékponttal.

2. A munkaerőpiaci kereslet és kínálat alakulása

2004. júliusában a megyében az összes rendelkezésre álló álláshelyek száma 3843 volt, mely hasonlóan alakult, mint egy hónappal korábban, az egy évvel korábbi munkaerő-keresletet azonban egynegyedével, 788-cal meghaladja.

A megyei üres állások számának alakulását és annak változását a következő táblázat részletezi:

| Megnevezés | 2003. július | 2004. július | Változás | |
|-------------------------------------|-----------------|-----------------|----------|-------|
| | | | értékben | %-ban |
| Tárgyhavi nyitóállomány | 2181 | 2607 | 426 | 19,5 |
| A hónap során bejelentett álláshely | 874 | 1236 | 362 | 41,4 |
| Havi összes érvényes álláshely | 3055 | 3843 | 788 | 25,8 |
| A hónap folyamán megszűnt álláshely | 1007 | 1290 | 283 | 28,1 |
| Tárgyhavi záróállomány | 2048 | 2553 | 505 | 24,7 |

A hónap folyamán rendelkezésre álló álláshelyek közül 1236 újonnan bejelentett állás, mely az összes állás 32,2 %-át jelenti, ez a részarány több mint négy százalékponttal magasabb a júniusinál.

A júliusi új munkaerő-kereslet alakulása és annak változása kirendeltségi bontásban:

| Kirendeltség megnevezése | Új álláshely (db) | Változás az előző | |
|-----------------------------|----------------------|----------------------|-------------------|
| | | hónaphoz képest (db) | évhez képest (db) |
| Szeged | 650 | 170 | 279 |
| Csongrád | 42 | 13 | 24 |
| Hmrvhely | 188 | 50 | 52 |
| Makó | 151 | -16 | 69 |
| Szentes | 68 | -25 | -55 |
| Kistelek | 62 | -34 | -59 |
| Mórahalom | 75 | 7 | 52 |
| Összesen: | 1236 | 165 | 362 |

A tárgyhónapban bejelentett új állások száma megyei szinten 165-tel több az előző havinál. Egy évvel ezelőtt 362-vel kevesebb új állást jelentettek be a munkáltatók. A kirendeltségek közül Makón, Szentesen és Kisteleken csökkent az új munkaerő kereslet, Szegeden százhetvennel, Hódmezővásárhelyen ötvennel emelkedett.

Az új állások 58 százaléka (718) nem támogatott álláshely, melyből 264-et külföldiek magyarországi foglalkoztatása céljából jelentettek be a munkáltatók. 518 munkanélkülit támogatással vennének fel a gazdasági szervezetek, ez a létszám nyolcvanhétrel több, mint egy hónappal korábban, illetve duplája a bázisidőszaki igényeknek. Közülük 385 főt közhasznú munkavégzés keretében, 83-at bértámogatással, ötven főt pedig egyéb támogatással (pályakezdőket) alkalmaznának.

A kirendeltségeken 2004. július végén 2553 betöltetlen állást tartottak nyilván, mely 54-gyel marad el a június végétől, a tavaly júliusi munkahely-kínálatot pedig egyengyedével, 505-tel haladta meg.

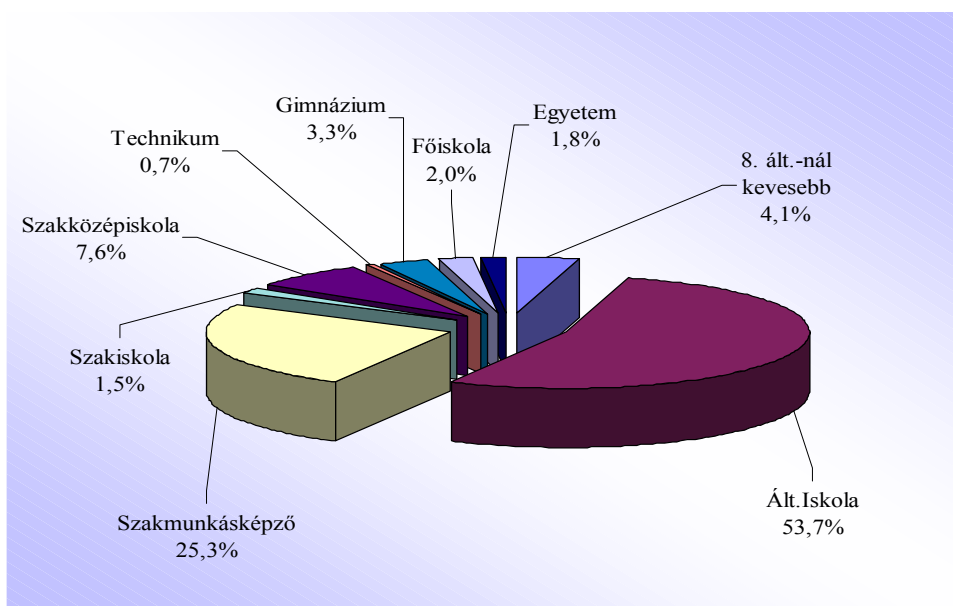
A tárgyhónap végén nyilvántartott üres állások és a regisztrált munkanélküliek főbb állománycsoportonkénti megoszlását kirendeltségenként a következő táblázat részletezi:

| Kirendeltség | Bejelentett betöltetlen álláshelyek száma (db) | | | | | Regisztrált munkanélküliek száma (fő) | | | | |
|--------------|--|-------------------|--------------|----------|----------|---------------------------------------|-------------------|--------------|----------|----------|
| | Szakmunkás | Betanított munkás | Segéd-munkás | Szellemi | Összesen | Szakmunkás | Betanított munkás | Segéd-munkás | Szellemi | Összesen |
| Szeged | 469 | 166 | 664 | 213 | 1512 | 2164 | 1643 | 556 | 2292 | 6655 |
| Csongrád | 10 | 9 | 24 | 4 | 47 | 356 | 157 | 138 | 204 | 855 |
| Hmrvhely | 49 | 17 | 93 | 14 | 173 | 981 | 569 | 338 | 517 | 2405 |
| Makó | 74 | 35 | 204 | 42 | 355 | 903 | 853 | 402 | 486 | 2644 |
| Szentes | 42 | 32 | 123 | 26 | 223 | 823 | 404 | 233 | 449 | 1909 |
| Kistelek | 39 | 19 | 106 | 7 | 171 | 238 | 166 | 311 | 130 | 845 |
| Mórahalom | 10 | 4 | 56 | 2 | 72 | 340 | 203 | 812 | 161 | 1516 |
| Összesen: | 693 | 282 | 1270 | 308 | 2553 | 5805 | 3995 | 2790 | 4239 | 16829 |

Csongrád megyében júliusban 480 fővel, három százalékkal nőtt a regisztrált munkanélküliek száma, a betöltetlen álláshelyeké pedig mindössze tizeneggyel. Így a száz munkanélküli jutó álláshelyek száma ebben a hónapban 15-re csökkent. A kirendeltségek között Szeged áll az élen, ahol 100 munkanélküli 23 állás közül válogathat, ezután következik Kistelek hússzal. A többi térségben öt és tizenhárom között szóródik a száz munkanélküli jutó álláshelyek száma, legkevesebb Csongrád és Mórahalom (öt-öt) és Hódmezővásárhely (hét) körzetében.

A zárónapi betöltetlen álláshelyek közül a legtöbb állást, 719-et a nem anyagi szolgáltatások köréből ajánlották fel, az ipar területéről 520-at. A mezőgazdaságból 487, az építőiparból 426, az anyagi szolgáltatásokból 401 álláshelyet kínáltak fel.

A tárgyhónap végén nyilvántartott álláshelyek betöltéséhez az iskolai végzettségre vonatkozó elvárásokat a következő ábra mutatja be:



Összehasonlítva az előző havi arányokkal a vizsgált időszakban csak kisebb eltérések következtek be a megoszlásokban, továbbra is az álláshelyek közel hatvan (58) százalékához legfeljebb általános iskolai végzettség, egynegyedéhez szakmunkásképző iskola végzettség szükséges.

Júniusban megyei szinten 70.027 forint volt a felajánlott állások átlagbére, mely 778 forinttal alacsonyabb a június havi kereseti lehetőségeknél, és 2792 forinttal több az egy évvel korábbtól. A kirendeltségek közül júliusban Szentesen 5119, Makón 1851, Szegeden 1270 forinttal csökkentek az elérhető átlagbérek, Kisteleken 3063, Csongrádon 2623, Hódmezővásárhelyen 1989, Mórahalmon 1798 forinttal emelkedtek.

Az elérhető átlagkereseteket kirendeltségenként a főbb állománycsoportokban a következő táblázat részletezi:

| Kirendeltség | Szaktmunkás | Betan.munkás | Segédmunkás | Fiz.össz. | Szell.össz. | Átlag |
|--------------|-------------|--------------|-------------|-----------|-------------|--------|
| Szeged | 86 771 | 66 871 | 55 815 | 71 264 | 100 087 | 74 356 |
| Csongrád | 54 778 | 55 545 | 53 313 | 54 274 | 106 000 | 57 904 |
| Hm.vhely | 76 976 | 53 000 | 53 000 | 63 802 | 97 167 | 66 805 |
| Makó | 59 225 | 57 565 | 53 001 | 54 687 | 87 708 | 58 814 |
| Szentes | 55 612 | 56 150 | 50 202 | 52 213 | 132 538 | 61 837 |
| Kistelek | 63 987 | 60 395 | 54 350 | 57 342 | 93 714 | 58 831 |
| Mórahalom | 57 500 | 56 000 | 57 589 | 57 486 | 59 000 | 57 528 |
| Megye össz.: | 81 904 | 64 822 | 54 611 | 66 490 | 100 735 | 70 027 |



A tárgy hónapban a fizikai foglalkozásúaknak felajánlott bérek 821 forinttal csökkentek, közöttük a szakmunkások részére 2357 forinttal kínáltak kevesebbet. A szellemi foglalkozásúak részére több mint négyezer forinttal ajánlottak alacsonyabb bért, mint júniusban.

A regisztrációba újonnan belépők, illetve a tárgyhavi új álláshelyek számának ágazati megoszlását a következő táblázat részletezi:

A július havi munkaerő-kínálat és kereslet alakulása a főbb nemzetgazdasági ágakban

| Nemzetgazdasági ág | Kínálat* | | Reláció | Kereslet | |
|---------------------|----------|------|---------|----------------|-------|
| | % | fő | | álláshely (db) | % |
| Mezőgazdaság | 10,8 | 223 | > | 149 | 12,1 |
| Ipar | 25,5 | 525 | > | 228 | 18,4 |
| Építőipar | 4,6 | 95 | > | 90 | 7,3 |
| Anyagi szolgáltatás | 23,6 | 485 | > | 229 | 18,5 |
| Nem anyagi szolg. | 35,4 | 728 | > | 540 | 43,7 |
| Összesen | 100,0 | 2056 | > | 1236 | 100,0 |

*Új (először vagy ismételten) belépő nem pályakezdő regisztrált munkanélküliek

A regisztrációba bekerülő nem pályakezdők száma júliusban 2056 fő volt, mely 435 fővel, 26,8 százalékkal több, mint egy hónappal korábban. Az új álláshelyek száma is 15 százalékos emelkedést mutat ebben a hónapban. A kínálati oldalon a nyilvántartásba belépők 35,4 százaléka a nem anyagi szolgáltatások köréből került a rendszerünkbe. Legalacsonyabb az építőiparból beáramlók száma (95) és részaránya (4,6 százalék). A kínálati oldalon a szolgáltatások területéről bejövő új állások száma nőtt, a többi ágazatban csökkent a felajánlott álláshelyek száma.

A nyilvántartásba belépők száma nyolcszázhuszszal haladta meg a tárgyhónapban bejelentett új álláshelyekét. A munkaerő-kínálat, -kereslet viszony száma a vizsgált hónapban megyei szinten 1,7, mely egy hónappal korábban 1,5, egy évvel ezelőtt 2,3 volt.

Túlkínálat volt jellemző az összes ágazatra, az anyagi szolgáltatások és az ipar területén 2,1, illetve 2,3-szeres volt a mérték.

3. A munkanélküli ellátási rendszer jellemzői

A júliusi záróadatok alapján 4635-en részesültek a megyében munkanélküli ellátásban, mindössze hét fővel többen, mint egy hónappal korábban, az egy évvel korábban ellátottak létszámától pedig 52 fővel marad el.

Az ellátottak közül 4354-en kaptak munkanélküli járadékot, továbbá 66 képzésben résztvevő részesült a járadék összegének megfelelő támogatásban. A nyugdíj előtti munkanélküli segélyben részesülők száma 215 fő.

Ezen felül a munkanélküli járadékos idejének kimerítése után 536 fő kapott álláskereső ösztönző juttatást, harminchat fővel kevesebben, mint júniusban.

A vizsgált időszakban 2548-en voltak jogosultak rendszeres szociális segélyre, mely negyvennégy fővel kevesebb az egy hónappal korábbinál, s 291 fővel haladta meg a bázisidőszaki létszámot. Továbbra is negyvennyolcan részesültek jövedelempótló támogatásban.

Összességében a megyében 7767 fő részesült munkanélküli ellátásban, segélyben, illetve támogatásban, ez 73 fővel kevesebb az előző havinál, de hétszáz fővel haladja meg az egy évvel korábbit. A nem pályakezdő munkanélküliek 54,3 százaléka kapott valamilyen ellátást.

A tárgyhónapban az ellátási rendszerbe 1004 fő került be, mely létszám több mint húsz százalékkal emelkedett egy hónap alatt, az egy évvel ezelőtti belépő

létszámot pedig 71 fővel haladja meg. A járadékból kikerülők száma 1035 fő, 26 fős növekedést jelent, s 95 fővel a bázisidőszaki kilépők számánál is magasabb.

A munkanélküli járadékban részesülők közül munkába lépők számát, kirendeltségi bontásban a következő táblázat részletezi:

A munkanélküli járadékosok közül elhelyezkedettek száma és aránya az érintett létszámba vetítve

| Kirendeltség | Járadékban részesülők érintett létszáma (fő) | Elhelyezkedettek | |
|------------------|--|------------------|------------|
| | | száma (fő) | aránya (%) |
| Szeged | 2381 | 99 | 4,2 |
| Csongrád | 304 | 15 | 4,9 |
| Hmvhely | 873 | 39 | 4,5 |
| Makó | 735 | 39 | 5,3 |
| Szentes | 667 | 34 | 5,1 |
| Kistelek | 222 | 11 | 5,0 |
| Mórahalom | 166 | 4 | 2,4 |
| Összesen: | 5348 | 241 | 4,5 |

Júliusban a járadékra jogosultak érintett létszáma 5348 fő, számuk ebben a hónapban huszonkét fővel emelkedett, az elhelyezkedettek száma pedig 38 fővel, közel tizenöt százalékkal lett kevesebb. Így az elhelyezkedési mutató megyei szinten 4,5 %, 0,7 százalékponttal esett vissza. Az elhelyezkedettek aránya Mórahalmon a legalacsonyabb, a többi kirendeltségen viszonylag kiegyenlített képet mutat.

A vizsgált hónapban a munkanélküli ellátásban érintett férfiak aránya továbbra is ötven százalék alatt van (47,1), számuk háromszázharminc fővel marad el a járadékban részesülő nők létszámától. A munkanélküli ellátásban részesülők 40,9 %-a szakmunkás, közel egynegyede (23,9 %-a) betanított munkás, kevesebb, mint tíz százaléka pedig segédmunkás volt munkanélkülivé válása előtt. Az 1482 szellemi foglalkozású, 26,1 %-os részarányt képvisel az ellátottak között.

Az ellátásban részesülők 37,8 százaléka szakmunkásképzőbe járt, egynegyede legfeljebb általános iskolát végzett. Gimnáziumban érettségizett az ellátottak 7,3

%-a, 21,5 százalékuk szakközépiskolai, technikai oklevéllel rendelkezett, 8,2 százalékuk pedig diplomás volt.

A munkanélküli járadék egy főre jutó bruttó összege meghaladja a harminchétezer forintot (37.430.-Ft volt), ez 261 forinttal több az előző havinál, s 2.455- Ft-tal, hét százalékkal magasabb a bázisidőszakinál is.

A vizsgált időszakban a különböző támogatásokat és a munkanélküli ellátást 831 főnek szüneteltették, a szüneteltetők közel egyharmada rövid idejű, főként közhasznú munkavégzés keretében dolgozott.

5. A foglalkoztatáspolitikai eszközök működésének jellemzői

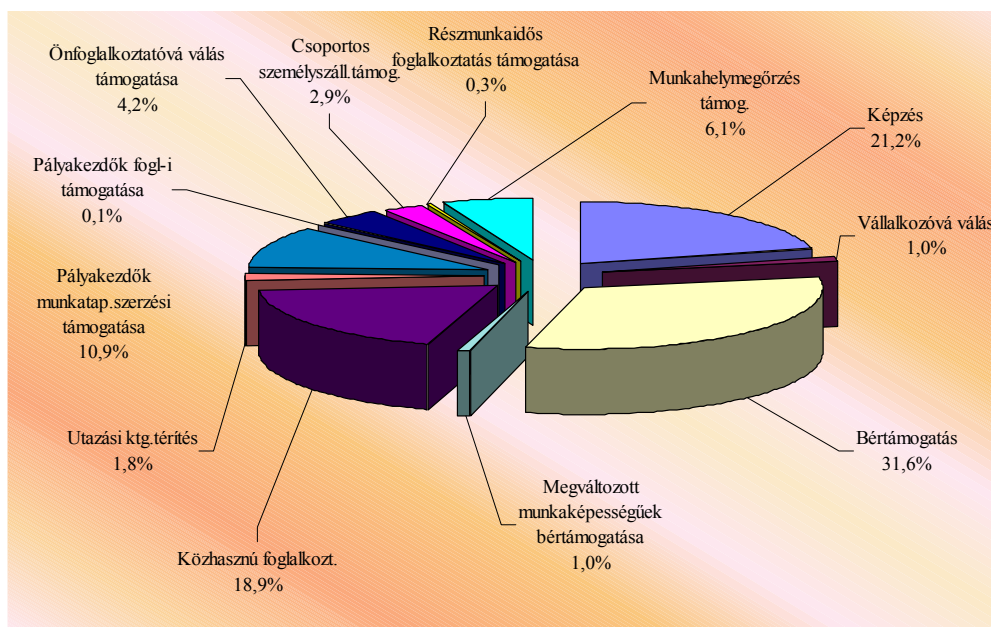
2004. júniusban 4945 fő vett részt különböző munkaerő-piaci programokban, mely 208 fővel, 4,4 százalékkal haladta meg az előző havi érintett létszámot, az egy évvel ezelőtől pedig ötven fővel maradt el. A képzésben érintettek száma közel 57 fővel, öt százalékkal csökkent, a közhasznú munkán résztvevőké 153 fővel, a bértámogatásban részesülőké 157 fővel emelkedett.

Júniusban a különféle aktív eszközökbe 587 fő került be, mely hasonlóan alakult az egy évvel ezelőtti belépők számával összevetve, az előző havi beáramlásnál 147 fővel több. A támogatásokból kikerülők száma 617 fő, közülük 266-an képzést fejeztek be.

A foglalkoztatáspolitikai eszközökben résztvevők létszámának alakulása

| Megnevezés | 2004. június (fő) | Index (%) | |
|--------------------------------|----------------------|----------------------------------|---|
| | | előző hónaphoz viszonyítva | előző év azonos időszakához viszonyítva |
| Összes létszám | 4945 | 104,4 | 99,0 |
| Ebből: | | | |
| képzésben résztvevők | 1049 | 94,8 | 66,4 |
| támogatással foglalkoztatottak | 3896 | 107,3 | 114,1 |
| Zárólétszám | 4328 | 99,4 | 96,9 |

A foglalkoztatási eszközökben résztvevők érintett létszámának megoszlása (%)



A képzésben érintettek aránya (21,2%) tovább csökkent ebben a hónapban, 2,1%-ponttal kevesebb, mint májusban volt. Ezzel párhuzamosan 1,9 százalékponttal emelkedett munkahelymegőrzés támogatásban részesülők megoszlási mutatója. Legtöbben, az érintettek több mint harminc százaléka bértámogatásban részesül.

Pályakezdő fiatalok az aktív eszközökben

| Eszközök | száma | index előző hónap = 100,0 | megoszlása | aránya az összlétszámon belül |
|---------------------------|------------|---------------------------------|--------------|-------------------------------------|
| Ajánlott képzés | 44 | 97,8 | 5,7 | 14,5 |
| Elfogadott képzés | 132 | 94,3 | 17,2 | 32,1 |
| Képzés összesen: | 176 | 95,1 | 22,9 | 24,6 |
| Bértámogatás | 9 | 81,8 | 1,2 | 0,6 |
| Közhasznú foglalkoztatás | 9 | 100,0 | 1,2 | 1,0 |
| Utazási kgt. térítés | 28 | 107,7 | 3,7 | 31,1 |
| Munkatapasztalat szerzés | 538 | 101,9 | 70,1 | 100,0 |
| Foglalkoztatási támogatás | 7 | 100,0 | 0,9 | 100,0 |
| Összesen: | 767 | 100,1 | 100,0 | 15,5 |

2004. júniusában 767 fő pályakezdő vett részt különféle aktív eszközökben, mely mindössze egy fővel tér el az előző havi érintett létszámtól. Egy évvel korábban 84 fővel kevesebb fiatal vett részt különféle aktív programokban.

Hetven százalékuk munkatapasztalt-szerzési támogatásban részesült. A képzésben résztvevő pályakezdők száma kilenc fővel csökkent, részarányuk nem éri el a huszonöt százalékot (22,9), mely egy évvel ezelőtt 38,2 százalék volt.

A támogatott pályakezdők részaránya az összes támogatott létszámon belül 15,5 százalék, kismértékű, 0,7 százalékpontos visszaesés következett be.

Szeged, 2004. augusztus 16.

Vladiszavlyev András
igazgató