

## 1. A munkanélküliség alakulása Csongrád megyében

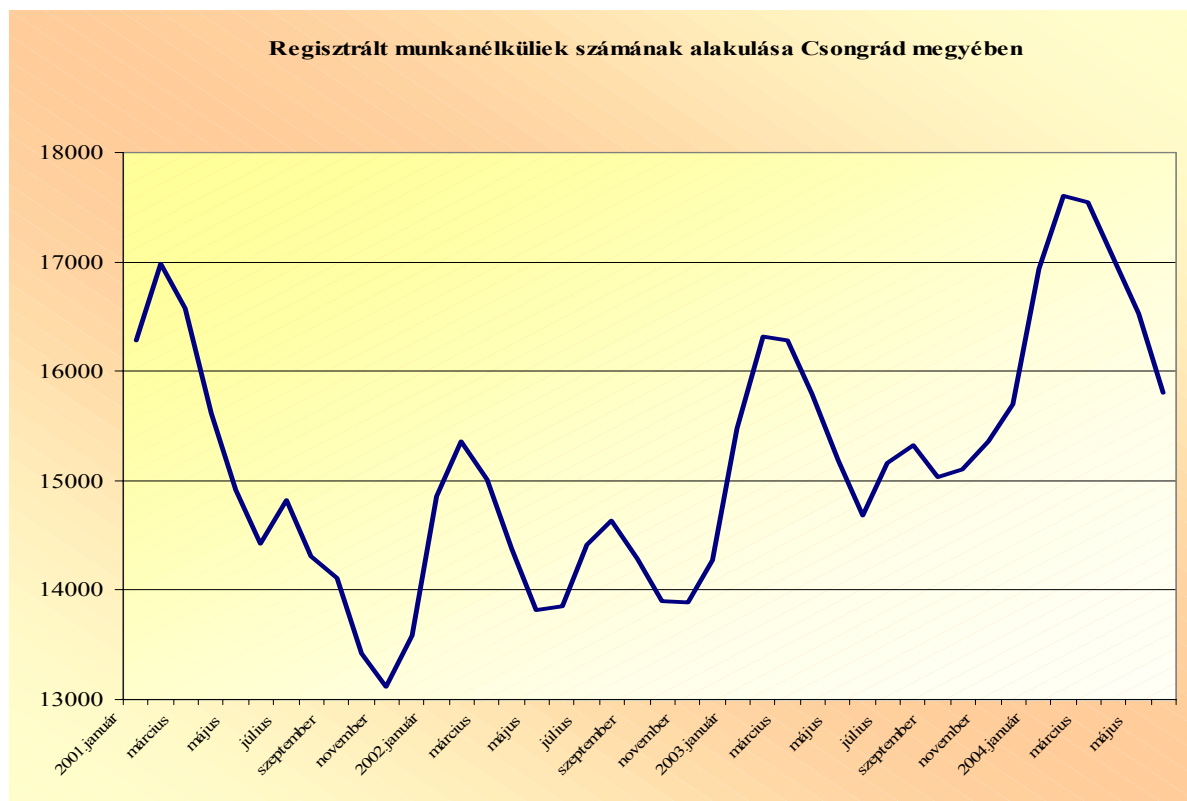
### A regisztrált munkanélküliek főbb adatai

	2003.június	2004.május	2004.június	változás az előző		változás az előző	
				hónaphoz	évhez(%)	hónaphoz	évhez
Regisztrált munkanélk.	14685	16533	15806	95,6	107,6	-727	1121
Munkanélk. ráta	8,1	9,6	9,1	94,8	112,3	-0,5	1,0
Regisztrált pályakezdők	1462	1556	1494	96,0	102,2	-62	32
25 év és fiatalabb	3045	3125	2937	94,0	96,5	-188	-108
Férfi	7066	7934	7392	93,2	104,6	-542	326
Nő	7619	8599	8414	97,8	110,4	-185	795
Fizikai	11266	12742	12090	94,9	107,3	-652	824
Szellemi	3419	3791	3716	98,0	108,7	-75	297
Szakképzetlen	5913	6750	6402	94,8	108,3	-348	489
Diplomás	786	938	944	100,6	120,1	6	158
Nyilvántartásba belépő	2263	2425	1899	78,3	83,9	-526	-364
Első alkalommal belépő	431	347	344	99,1	79,8	-3	-87
Jöv.pótló támogatásban rész.	81	48	48	100,0	59,3	0	-33
Szoc. segélyben részesülők	2289	2643	2592	98,1	113,2	-51	303
Jöv.pótló támogatást szünetelteti	582	362	357	98,6	61,3	-5	-225
Szoc. segélyt szüneteltetők	125	128	123	96,1	98,4	-5	-2
Tartósan (1 éven túl) regisztr.	2840	3402	3364	98,9	118,5	-38	524
Tartós munkanélküli arány	19,3	20,6	21,3	103,4	110,0	0,7	1,9
Átlagos regisztrációs idő(nap)	260	266	277	104,1	106,5	11	17
Összes rendelkezésre álló álláshely	3358	4028	3832	95,1	114,1	-196	474

Csongrád megyében, 2004. június hónapban a regisztrált munkanélküliek száma a hónap végén 15806 fő volt, mely több mint hétszáz (727) fővel kevesebb az előző havinál. A tárgyhavi zárólétszám 1121 fővel (7,6%-kal) haladta meg az előző év azonos időszakának létszámát.

A regisztrált munkanélküli férfiak száma csökkent erőteljesebben, 542 fővel, a nőké 185 fővel lett kevesebb ebben a hónapban. Állománycsoportokat tekintve a fizikai foglalkozásúak létszáma 652 fővel, a szellemieké 75 fővel csökkent.

A nyilvántartásban szereplő munkanélküliek főbb ismérvek szerinti megoszlását a 2. számú melléklet részletezi, havonkénti változásukat a következő grafikon szemlélteti:



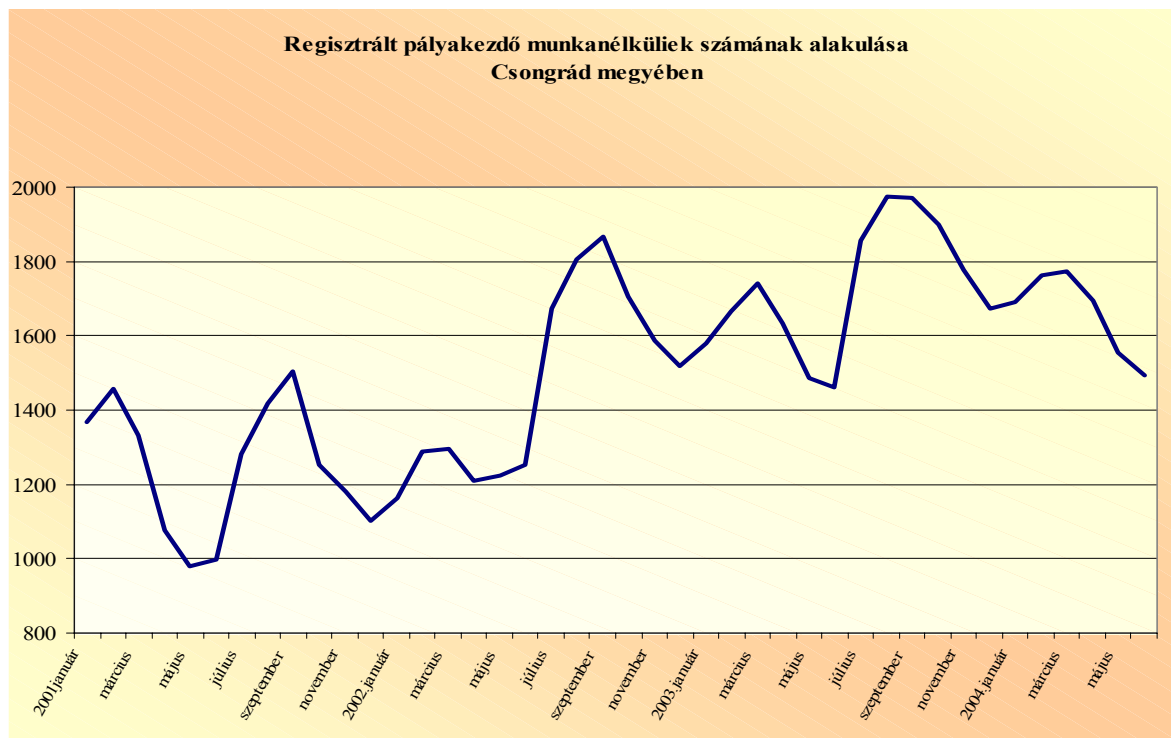
A tartós munkanélküliek száma – akik legalább egy éve megszakítás nélkül a regisztrációban szerepelnek – a tárgy hónapban 3364 fő volt, mely 38 fős létszámcsökkenést mutat ebben a hónapban, a bázisidőszaki létszámot 524 fővel, 18,5 százalékkal haladja meg. Arányuk az összes regisztrált munkanélküli között 21,3 százalék.

A vizsgált hónapban ezerötszáz fő alá (1494) csökkent a pályakezdő munkanélküliek száma. Június végén hatvankét fővel kevesebben szerepeltek a nyilvántartásban az előző hónappal összehasonlítva, az egy évvel korábbi záró létszámnál pedig 32 fővel voltak többen.

A pályakezdők részaránya az összes regisztrált munkanélküliek között 9,5 százalék, mely a tavaly júniusi arányszámnál 0,5%-ponttal alacsonyabb.

A pályakezdő munkanélküliek főbb ismérvek szerinti megoszlását a 4. számú melléklet tartalmazza.

A pályakezdők számának havonkénti alakulását az alábbi grafikonon tekinthetjük meg:



Júniusban a regisztrációba bekerülők száma több mint húsz százalékkal esett vissza, ténylegesen 1899 fő lépett be nyilvántartásunkba. A pályakezdők beáramlása kis mértékben emelkedett, a nem pályakezdőké pedig egynegyedével, 534 fővel csökkent. Az elmúlt év azonos időszakában a beáramlók száma 364 fővel volt több a mostaninál.

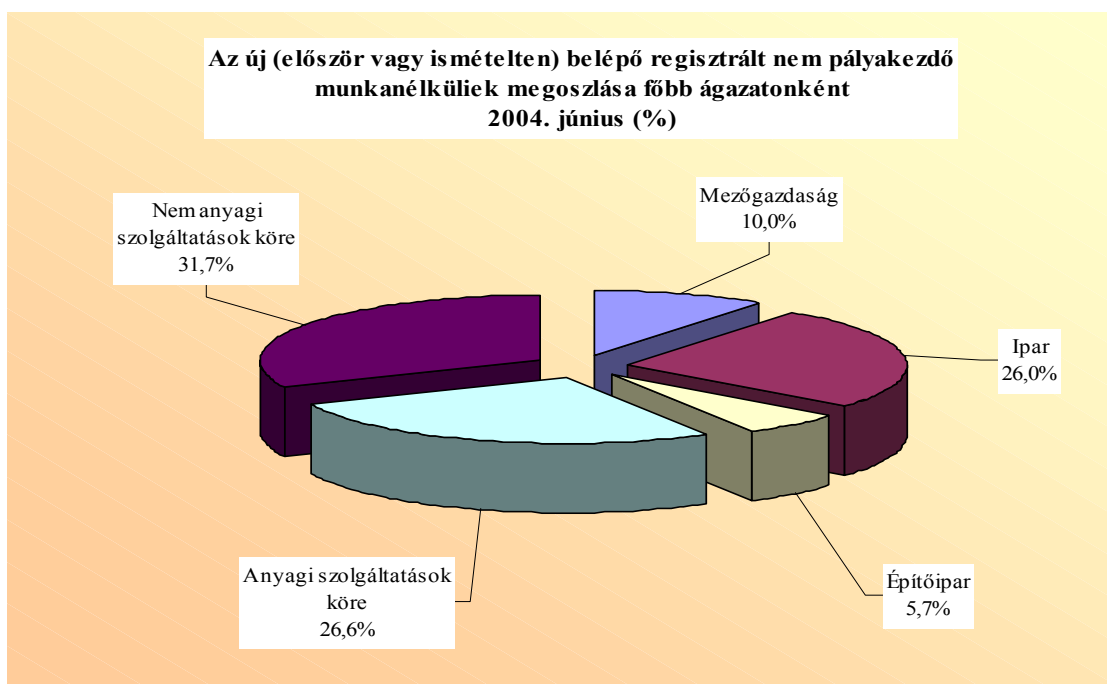
A kirendeltségi nyilvántartásból kikerülők száma 2626 fő, tíz százalékkal kevesebb a májusinál, az egy évvel korábbitól is 136 fővel marad el. A kiáramlás a pályakezdőknél csökkent nagyobb mértékben, 17,1 százalékkal.

## A regisztrált munkanélküliek számának 2004. június havi be-, és kiáramlási mutatói

Megnevezés	Első alkalommal belépő		Összes belépő		Összes kilépő		Egyenleg
	fő	Vált.az előző hónaphoz képest (%)	fő	Vált.az előző hónaphoz képest (%)	fő	Vált.az előző hónaphoz képest (%)	
pályakezdők	120	60,0	278	3,0	340	-17,1	-62
nem pályakezdők	224	-17,6	1621	-24,8	2286	-8,5	-665
<b>Összesen</b>	<b>344</b>	<b>-0,9</b>	<b>1899</b>	<b>-21,7</b>	<b>2626</b>	<b>-9,7</b>	<b>-727</b>

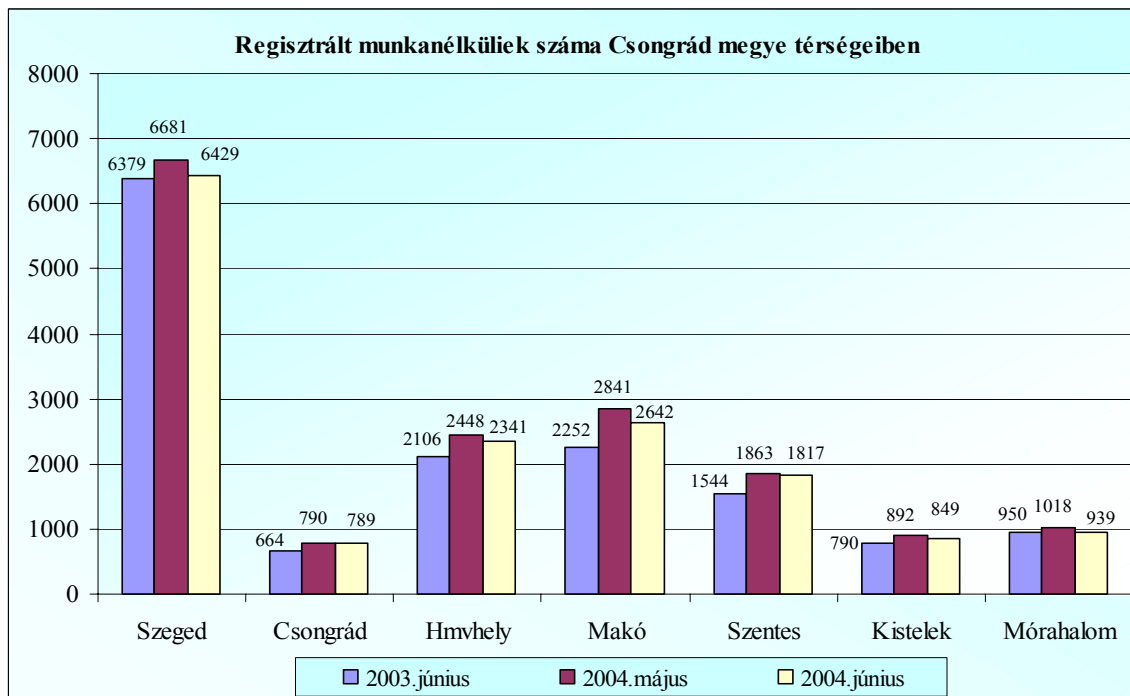
Júniusban az első alkalommal bekerülők száma 344 fő volt, mely mindössze három fővel tér el az egy hónappal korábbtól. Az új belépők között a pályakezdők száma hatvan százalékkal, 45 fővel emelkedett, a nem pályakezdőké 48 fővel csökkent. A bázisidőszaki új belépők számával összehasonlítva a tárgyhavi adatokat, most 87 fővel kevesebb az újonnan bekerülők száma.

A regisztrációba bekerülő nem pályakezdő munkanélküliek száma 1621 fő volt júniusban, 534 fővel, 25 %-kal kevesebb, mint májusban. Mindegyik ágazatból kevesebben kerültek a nyilvántartásba, mint az előző hónapban, az iparból 186, a nem anyagi szolgáltatások területéről 163 fővel kevesebben. A megoszlásokban kisebb mértékű változás történt, a mezőgazdaságból, illetve az ipar területéről bekerülők aránya 2,2-2,2 százalékponttal csökkent, az anyagi szolgáltatások köréből beáramlóké 3,2 százalékponttal emelkedett.



### A megyei munkaerőpiaci körzetek munkanélküliségi jellemzői:

A regisztrált munkanélküliek számának kirendeltségenkénti megoszlását, annak változási tendenciáit az 1. számú melléklet részletezi, az elmúlt időszak főbb jellemzőit a következő grafikon szemlélteti:



A június végi adatok szerint a regisztráltak száma ebben a hónapban minden kirendeltségen csökkent, Szegeden 252 fővel, Makón 199 fővel, Csongrádon mindössze egy fővel.

Az előző év azonos időszakával összevetve, a tárgyhónapban Mórahalom kivételével minden kirendeltségen több a nyilvántartásban lévők száma. Nagyobb számú létszámemelkedés továbbra is (390 fős) Makó térségében figyelhető meg, mely 17,3 százalékos mértéknek felel meg. Szentesen 273 fővel, 17,7 százalékkal, Hódmezővásárhelyen 235 fővel, 17,7 százalékkal szerepelnek többen a kirendeltségi nyilvántartásban. Legnagyobb mértékű növekedés Csongrádon figyelhető meg (18,8 százalékos), mely 125 fős létszámnövekedést takar.

A regisztrált munkanélkülieknek a gazdaságilag aktív népességhez viszonyított arányát a következő táblázat részletezi:

Megnevezés	Szeged	Csongrád	Hmvhely	Makó	Szentes	Kistelek	Mhalom	Megye
Munkanélküliségi ráta(%)	7,1	8,8	9,7	14,4	10,0	12,3	14,3	9,1
Változás az előző hónaphoz képest (%-pont)	-0,3	0,0	-0,4	-1,1	-0,2	-0,6	-1,2	-0,5

A regisztrált munkanélküliek 727 fős csökkenése a munkanélküliségi ráta 0,5 %-pontos visszaesését jelentette ebben a hónapban, megyei szinten 9,1 % a ráta szintje. A kirendeltségek között továbbra is Szegeden és Csongrádon alacsonyabb a munkanélküliség relatív mutatója a megyei átlaghoz képest, kilenc százalék alatti, a többi térségben meghaladja azt. Legmagasabb a mutató Makó és Mórahalom térségében, 14,4, illetve 14,3 %. Ebben a két térségben csökkent a legnagyobb mértékben a ráta szintje.

## 2. A munkaerőpiaci kereslet és kínálat alakulása

2004. júniusában a megyében az összes rendelkezésre álló álláshelyek száma 3832 volt, mely öt százalékkal, közel kétszázzal (196) kevesebb az előző havinál, az egy évvel korábbi munkaerő-keresletet azonban 474-gyel, 14,1%-kal meghaladja.

A megyei üres állások számának alakulását és annak változását a következő táblázat részletezi:

Megnevezés	2003. június	2004. június	Változás	
			értékben	%-ban
Tárgyhavi nyitóállomány	2139	2761	622	29,1
A hónap során bejelentett álláshely	1219	1071	-148	-12,1
Havi összes érvényes álláshely	3358	3832	474	14,1
A hónap folyamán megszűnt álláshely	1177	1225	48	4,1
Tárgyhavi záróállomány	2181	2607	426	19,5

A hónap folyamán rendelkezésre álló álláshelyek közül 1071 újonnan bejelentett állás, mely az összes állás 27,9%-át jelenti, ez a részarány több mint öt százalékponttal kevesebb, mint májusban.

A júniusi új munkaerő-kereslet alakulása és annak változása kirendeltségi bontásban:

Kirendeltség megnevezése	Új álláshely (db)	Változás az előző	
		hónaphoz képest (db)	évhez képest (db)
Szeged	480	-41	16
Csongrád	29	-10	-70
Hmvhely	138	-18	-48
Makó	167	-74	24
Szentes	93	-43	-20
Kistelek	96	-96	-51
Mórahalom	68	2	1
<b>Összesen:</b>	<b>1071</b>	<b>-280</b>	<b>-148</b>

A tárgyhónapban bejelentett új állások száma megyei szinten 280-nal kevesebb az előző havinál. Egy évvel ezelőtt 148-cal több új állást jelentettek be a munkáltatók. Mórahalom kivételével, ahol mindössze kettővel emelkedett, minden kirendeltségi körzetben csökkent az új munkaerő kereslet, Kisteleken 96-tal, Makón 74-gyel.

Az új állások hatvan százaléka (640) nem támogatott álláshely, melyből 303-at külföldiek magyarországi foglalkoztatása céljából jelentettek be a munkáltatók. 431 munkanélkülit támogatással vennének fel a gazdasági szervezetek, ez a létszám huszoneggyel kevesebb, mint egy hónappal korábban, illetve százal alacsonyabb a bázisidőszaki igényeknél. Közülük 143 főt közhasznú munkavégzés keretében, 228-at bértámogatással, 60 főt pedig egyéb támogatással (pályakezdőket) alkalmaznának.

A kirendeltségeken 2004. június végén 2607 betöltetlen állást tartottak nyilván, mely 154-gyel marad el a május végétől, a tavaly júniusi munkahely-kínálatot pedig közel húsz százalékkal, 426-tal haladta meg.

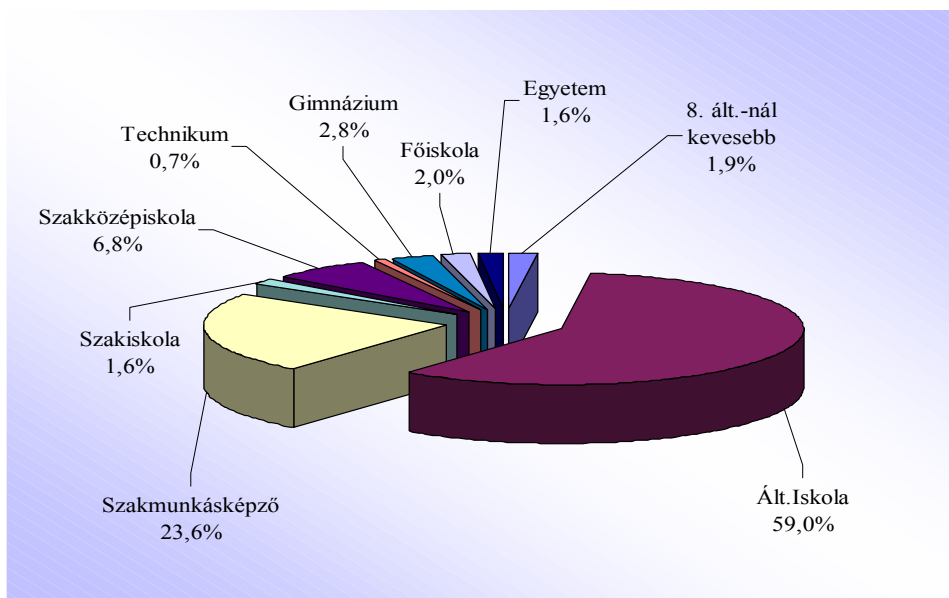
A tárgyhónap végén nyilvántartott üres állások és a regisztrált munkanélküliek főbb állománycsoportonkénti megoszlását kirendeltségenként a következő táblázat részletezi:

Kirendeltség	Bejelentett betöltetlen álláshelyek száma (db)					Regisztrált munkanélküliek száma (fő)				
	Szakmunkás	Betöltött munkás	Segéd-munkás	Szellemi	Összesen	Szakmunkás	Betöltött munkás	Segéd-munkás	Szellemi	Összesen
Szeged	422	147	722	189	1480	2159	1699	567	2004	6429
Csongrád	15	2	23	0	40	330	161	145	153	789
Hmrvhely	59	45	18	9	131	963	563	331	484	2341
Makó	60	67	142	39	308	900	881	418	443	2642
Szentes	67	37	129	51	284	804	387	253	373	1817
Kistelek	36	29	212	8	285	237	174	316	122	849
Mórahalom	7	9	59	4	79	333	199	270	137	939
Összesen:	666	336	1305	300	2607	5726	4064	2300	3716	15806

Csongrád megyében júniusban 727 fővel (4,4 %-kal) csökkent a regisztrált munkanélküliek száma, a betöltetlen álláshelyeké pedig 154-gyel, 5,6 százalékkal esett vissza. Így a száz munkanélkülire jutó álláshelyek száma ebben a hónapban nem változott, 16 maradt. A kirendeltségek között Kistelek áll az élen, ahol 100 munkanélküli 34 állás közül válogathat, ezután következik Szeged 23-mal. A többi térségben hat és tizenhat között szóródik a száz munkanélküli jutó álláshelyek száma, legkevesebb Csongrád (öt) és Hódmezővásárhely (hat) körzetében. A szegedi állások között 858, a kisteleki állások között 168 külföldiek magyarországi munkavállalása címen szerepel.

A zárónapi betöltetlen álláshelyek közül a legtöbb állást, 687-et a mezőgazdaságból ajánlották fel, az építőiparba, illetve a nem anyagi szolgáltatások körébe 512-513 munkavállalót keresnek. Az ipar területéről 507, az anyagi szolgáltatásokból 388 álláshelyet kínáltak fel.

A tárgyhónap végén nyilvántartott álláshelyek betöltéséhez az iskolai végzettségre vonatkozó elvárásokat a következő ábra mutatja be:



Összehasonlítva az előző havi arányokkal a vizsgált időszakban csak minimális eltérések következtek be a megoszlásokban, továbbra is az álláshelyek hatvan százalékához általános iskolai végzettség, egynegyedéhez szakmunkásképző, szakiskolai végzettség szükséges.

Júniusban megyei szinten 70.805 forint volt a felajánlott állások átlagbére, mely 653 forinttal magasabb a május havi kereseti lehetőségeknél, és 3721 forinttal több az egy évvel korábbtól is. A kirendeltségek közül Hódmezővásárhelyen 2503, Szentesen 1914, Makón 766 forinttal csökkentek az elérhető átlagbérek, Szegeden 772 forinttal, Mórahalmon 194 forinttal emelkedtek.

Az elérhető átlagkereseteket kirendeltségenként a főbb állománycsoportokban a következő táblázat részletezi:

Kirendeltség	Szaktmunkás	Betan.munkás	Segédmunkás	Fiz.össz.	Szell.össz.	Átlag
Szeged	89 943	68 188	55 592	72 714	105 796	75 626
Csongrád	55 522	53 000	55 239	55 281	0	55 281
Hmrvhely	70 490	54 708	55 250	62 747	87 111	64 816
Makó	62 040	56 429	53 349	55 586	92 700	60 665
Szentes	61 813	56 011	50 483	54 512	122 588	66 956
Kistelek	57 786	64 896	53 707	55 238	74 000	55 768
Mórahalom	58 621	54 556	55 293	55 515	59 750	55 730
Megeye össz.:	84 261	65 186	54 518	67 311	104 949	70 805



A tárgy hónapban a fizikai foglalkozásúaknak felajánlott bérek 3047 forinttal nőttek, közöttük a szaktmunkások részére 5286 forinttal kínáltak többet. A szellemi foglalkozásúak részére több mint hétezer forinttal ajánlottak alacsonyabb bért, mint májusban.

A regisztrációba újonnan belépők, illetve a tárgyhavi új álláshelyek számának ágazati megoszlását a következő táblázat részletezi:

### A június havi munkaerő-kínálat és kereslet alakulása a főbb nemzetgazdasági ágakban

Nemzetgazdasági ág	Kínálat*		Reláció	Kereslet	
	%	fő		álláshely (db)	%
Mezőgazdaság	10,0	162	<	208	19,4
Ipar	26,0	421	>	260	24,3
Építőipar	5,7	93	<	142	13,3
Anyagi szolgáltatás	26,6	431	>	223	20,8
Nem anyagi szolg.	31,7	514	>	238	22,2
Összesen	100,0	1621	>	1071	100,0

\*Új (először vagy ismételten) belépő nem pályakezdő regisztrált munkanélküliek

A regisztrációba bekerülő nem pályakezdők száma júniusban 1621 fő volt, mely 534 fővel, egynegyedével kevesebb, mint egy hónappal korábban. Az új álláshelyek száma is húsz százalékos csökkenést mutat ebben a hónapban. A kínálati oldalon a nyilvántartásba belépők közel 1/3-a a nem anyagi szolgáltatások köréből. Legalacsonyabb az építőiparból beáramlók száma (93) és részaránya (5,7 százalék). A kínálati oldalon az ipar területéről bejövő új állások száma nőtt, a többi ágazatban csökkent a felajánlott álláshelyek száma. A nyilvántartásba belépők száma ötszázötvennel haladta meg a tárgyhónapban bejelentett új álláshelyekét. A munkaerő-kereslet, -kínálat viszony száma a vizsgált hónapban megyei szinten 1,5, mely egy hónappal korábban 1,6, egy évvel ezelőtt 1,5 volt. A kereslet meghaladta a kínálatot a mezőgazdaság és az építőipar területén.

Túlkínálat volt jellemző a többi területre, az anyagi és a nem anyagi szolgáltatások ágazatokban 1,9, illetve 2,2-szeres volt a mérték.

### **3. A munkanélküli ellátási rendszer jellemzői**

A júniusi záróadatok alapján 4628-an részesültek a megyében munkanélküli ellátásban, 162 fővel, 3,4 %-kal kevesebben, mint az előző hónapban, az egy évvel korábban ellátottak létszámát mindössze 41 fővel haladta meg.

Az ellátottak közül 4317-en kaptak munkanélküli járadékot, továbbá 102 képzésben résztvevő részesült a járadék összegének megfelelő támogatásban. A nyugdíj előtti munkanélküli segélyben részesülők száma 209 fő.

A munkanélküli járadékos idejének kimerítése után 572 fő kapott álláskeresést ösztönző juttatást, harmincöt fővel többen, mint májusban.

A vizsgált időszakban 2592-en voltak jogosultak rendszeres szociális segélyre, mely negyvenkilenc fővel kevesebb az egy hónappal korábbinál, s 303 fővel haladta meg a bázisidőszaki létszámot. Továbbra is negyvennyolcan részesültek jövedelempótló támogatásban.

Összességében a megyében 7840 fő részesült munkanélküli ellátásban, segélyben, illetve támogatásban, ez 178 fővel kevesebb az előző havinál, de 883 fővel haladja meg az egy évvel korábbit. A nem pályakezdő munkanélküliek 54,8 százaléka kapott valamilyen ellátást.

A tárgyhónapban az ellátási rendszerbe 828 fő került be, 11 fővel kevesebben, mint egy hónappal korábban, az egy évvel ezelőtti belépő létszámtól pedig 51 fővel marad el. A járadékból kikerülők száma 1009 fő, 178 fővel kevesebb a májusinál, s 79 fővel a bázisidőszaki kilépők számától is alacsonyabb.

A munkanélküli járadékban részesülők közül munkába lépők számát, kirendeltségi bontásban a következő táblázat részletezi:

**A munkanélküli járadékosok közül elhelyezkedettek száma és aránya az érintett létszámra vetítve**

Kirendeltség	Járadékban részesülők érintett létszáma (fő)	Elhelyezkedettek	
		száma (fő)	aránya (%)
Szeged	2366	131	5,5
Csongrád	300	8	2,7
Hmvszolg.	893	61	6,8
Makó	732	36	4,9
Szentes	643	12	1,9
Kistelek	222	14	6,3
Mórahalom	170	17	10,0
<b>Összesen:</b>	<b>5326</b>	<b>279</b>	<b>5,2</b>

Júniusban a járadékra jogosultak érintett létszáma 5326 fő, számuk 281 fővel, öt százalékkal csökkent, az elhelyezkedettek száma pedig 64 fővel, közel húsz százalékkal lett kevesebb. Az elhelyezkedettek aránya Szentesen és Csongrádon a legalacsonyabb. Az elhelyezkedési mutató megyei szinten 5,2 %, 0,9 százalékponttal esett vissza.

A vizsgált hónapban a munkanélküli ellátásban érintett férfiak aránya továbbra is ötven százalék alatt van, számuk közel kétszáz fővel marad el a járadékban részesülő nők létszámától. A munkanélküli ellátásban részesülők 41,6%-a szakmunkás, közel egynegyede (24,4 %-a) betanított munkás, kevesebb, mint tíz százaléka pedig segédmunkás volt munkanélkülivé válása előtt. Az 1375 szellemi foglalkozású, 24,2 %-os részarányt képvisel az ellátottak között.

Az ellátásban részesülők 38,5 százaléka szakmunkásképzőbe járt, 26,3 százaléka legfeljebb általános iskolát végzett. Gimnáziumban érettségizett az ellátottak 7,2

%-a, 21,7 százalékuk szakközépiskolai, technikai oklevéllel rendelkezett, 6,3 százalékuk pedig diplomás volt.

A munkanélküli járadék egy főre jutó bruttó összege meghaladja a harminchétezer forintot (37.169.-Ft volt), ez 406 forinttal több az előző havinál, s 2.392- Ft-tal (6,9 %-kal) magasabb a bázisidőszakinál is.

A vizsgált időszakban a különböző támogatásokat és a munkanélküli ellátást 816 főnek szüneteltették, a szüneteltetők közel egyharmada rövid idejű, főként közhasznú munkavégzés keretében dolgozott.

## 5. A foglalkoztatáspolitikai eszközök működésének jellemzői

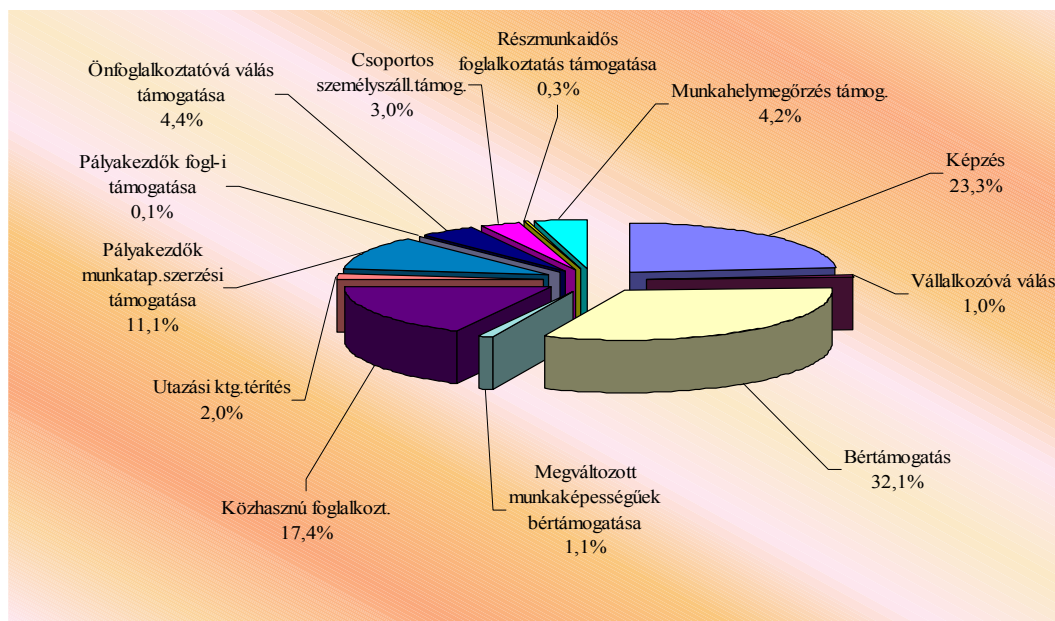
2004. májusában 4737 fő vett részt különböző munkaerő-piaci programokban, mely 132 fővel marad el az előző havi érintett létszámtól, az egy évvel ezelőttitől pedig 58 fővel. A képzésben érintettek száma közel kétszáz (194) fővel, tizenöt százalékkal csökkent, a közhasznú munkán résztvevőké száz fővel, a bértámogatásban részesülőké 80 fővel emelkedett.

Májusban a különféle aktív eszközökbe 440 fő került be, mely 275 fővel marad el a bázisidőszaki belépő létszámtól, az előző havi beáramlástól közel háromszáz fővel, negyven százalékkal kevesebb. A támogatásokból kikerülők száma 338 fő, közülük 173-an képzést fejeztek be.

### A foglalkoztatáspolitikai eszközökben résztvevők létszámának alakulása

Megnevezés	2004. május (fő)	Index (%)	
		előző hónaphoz viszonyítva	előző év azonos időszakához viszonyítva
Összes létszám	4737	97,3	98,8
Ebből:			
képzésben résztvevők	1106	85,1	75,2
támogatással foglalkoztatottak	3631	101,7	109,2
Zárólétszám	4354	101,2	99,9

### A foglalkoztatási eszközökben résztvevők érintett létszámának megoszlása (%)



A képzésben érintettek aránya tovább csökkent ebben a hónapban, 3,4%-ponttal kevesebb, mint áprilisban volt. Emellett csökkent a munkahelymegőrzés-támogatásban érintettek aránya is 2,5 százalékponttal. Ezzel párhuzamosan 2,5-2,6 százalékponttal emelkedett a közhasznú munkán résztvevők és a bértámogatásban részesülők megoszlási mutatója. Legtöbbször, az érintettek egyharmada bértámogatásban részesül.

### Pályakezdő fiatalok az aktív eszközökben

Eszközök	száma	index előző hónap = 100,0	megoszlása	aránya az összlétszámon belül
Ajánlott képzés	45	84,9	5,9	15,2
Elfogadott képzés	140	71,1	18,3	31,3
Képzés összesen:	185	74,0	24,2	24,9
Bértámogatás	11	91,7	1,4	0,7
Közhasznú foglalkoztatás	9	112,5	1,2	1,1
Utazási kgt. térítés	26	104,0	3,4	27,4
Munkatapasztalat szerzés	528	100,2	68,9	100,0
Foglalkoztatási támogatás	7	100,0	0,9	100,0
Összesen:	766	92,4	100,0	16,2

2004. májusában 766 fő pályakezdő vett részt különféle aktív eszközökben, mely 63 fővel 7,6 százalékkal kevesebb ez előző havi érintett létszámnál. Egy évvel korábban közel száz fővel kevesebb fiatal vett részt különféle aktív programokban.

Közel hetven (68,9%) százalékuk munkatapasztalt-szerzési támogatásban részesült. A képzésben résztvevő pályakezdők száma 65 fővel csökkent, részarányuk nem éri el a huszonöt százalékot, mely egy évvel ezelőtt 37,5 százalék volt.

A támogatott pályakezdők részaránya az összes támogatott létszámon belül 16,2 százalék, kismértékű, 0,8 százalékpontos visszaesés következett be.

Szeged, 2004. július 16.

Vladiszavlyev András  
igazgató