

1. A munkanélküliség alakulása Csongrád megyében

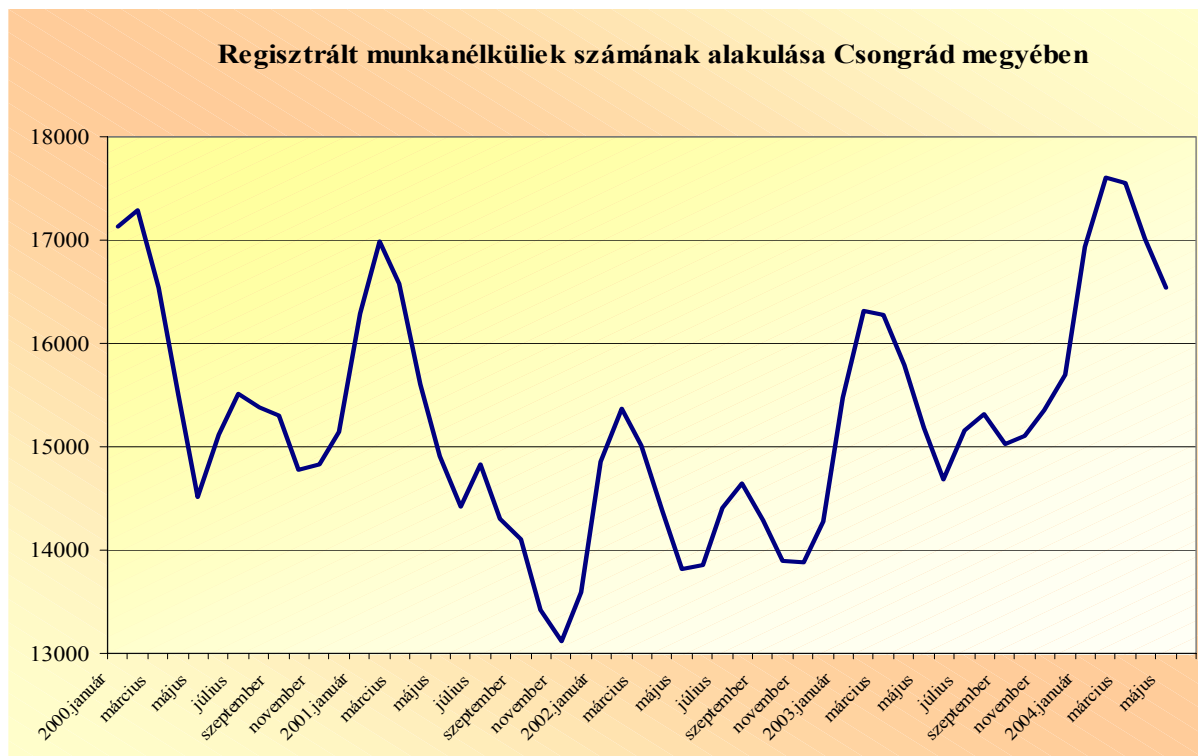
A regisztrált munkanélküliek főbb adatai

	2003.május	2004.ápr.	2004.május	változás az előző		változás az előző	
				hónaphoz	évhez(%)	hónaphoz	évhez
Regisztrált munkanélk.	15184	17017	16533	97,2	108,9	-484	1349
Munkanélk. ráta	8,4	9,8	9,6	98,0	114,3	-0,2	1,2
Regisztrált pályakezdők	1488	1696	1556	91,7	104,6	-140	68
25 év és fiatalabb	3181	3375	3125	92,6	98,2	-250	-56
Férfi	7453	8398	7934	94,5	106,5	-464	481
Nő	7731	8619	8599	99,8	111,2	-20	868
Fizikai	11679	13129	12742	97,1	109,1	-387	1063
Szellemi	3505	3888	3791	97,5	108,2	-97	286
Szakképzetlen	6114	6898	6750	97,9	110,4	-148	636
Diplomás	779	972	938	96,5	120,4	-34	159
Nyilvántartásba belépő	2177	2257	2425	107,4	111,4	168	248
Első alkalommal belépő	365	348	347	99,7	95,1	-1	-18
Jöv.pótló támogatásban rész.	84	48	48	100,0	57,1	0	-36
Szoc. segélyben részesülők	2478	2696	2643	98,0	106,7	-53	165
Jöv.pótló támogatást szünetelteti	670	369	362	98,1	54,0	-7	-308
Szoc. segélyt szüneteltetők	111	103	128	124,3	115,3	25	17
Tartósan (1 éven túl) regisztr.	2858	3469	3402	98,1	119,0	-67	544
Tartós munkanélküli arány	18,8	20,4	20,6	100,9	109,3	0,2	1,8
Átlagos regisztrációs idő(nap)	257	263	266	101,1	103,5	3	9
Összes rendelkezésre álló álláshely	3340	4478	4028	90,0	120,6	-450	688

Csongrád megyében, 2004. májusában tovább csökkent a regisztrált munkanélküliek száma, a hónap végén 16533 fő szerepelt a kirendeltségek nyilvántartásában, mely közel ötszáz (484) fővel kevesebb az előző havinál. A zárólétszám az egy évvel korábbi állapotot 1349 fővel (8,9%-kal) haladta meg.

A regisztrált munkanélküli férfiak száma 464 fővel, a nőké 20 fővel lett kevesebb ebben a hónapban. Állománycsoportokat tekintve a fizikai foglalkozásúak létszáma 387 fővel, a szellemieké 97 fővel csökkent.

A nyilvántartásban szereplő munkanélküliek főbb ismérvek szerinti megoszlását a 2. számú melléklet részletezi, havonkénti változásukat a következő grafikon szemlélteti:



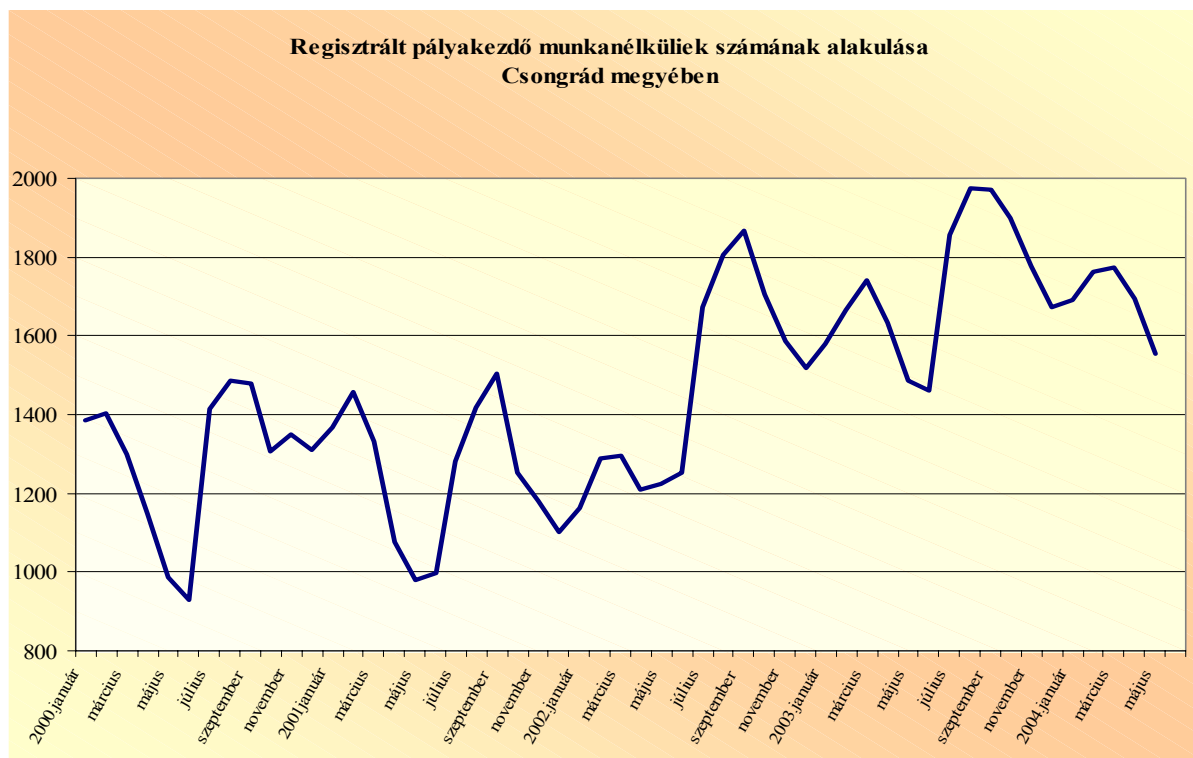
A tartós munkanélküliek száma – akik legalább egy éve megszakítás nélkül a regisztrációban szerepelnek – a tárgy hónapban 3402 fő volt, mely 67 fős létszámcsökkenést mutat ebben a hónapban, a bázisidőszaki létszámot 544 fővel, 19 százalékkal haladja meg. Arányuk az összes regisztrált munkanélküli között 20,6 százalék.

A vizsgált hónapban csökkent a pályakezdő munkanélküliek száma. Május végén száznegyven fővel kevesebben, 1556-an szerepeltek a nyilvántartásban az előző hónappal összehasonlítva, az egy évvel korábbi záró létszámnál pedig 68 fővel voltak többen.

A pályakezdők részaránya az összes regisztrált munkanélküliek között tíz százalék alá csökkent, 9,4 százalék, mely a tavaly májusi arányszámnál is 0,4%-ponttal alacsonyabb.

A pályakezdő munkanélküliek főbb ismérvek szerinti megoszlását a 4. számú melléklet tartalmazza.

A pályakezdők számának havonkénti alakulását az alábbi grafikonon tekinthetjük meg:



Májusban a regisztrációba 2425 fő jelentkezett, 168 fővel, 7,4 százalékkal többen, mint az előző hónapban. A pályakezdők beáramlása kis mértékben mérséklődött, a nem pályakezdőké pedig 175 fővel, 8,8 százalékponttal emelkedett. Az elmúlt év azonos időszakában a beáramlók száma 248 fővel volt kevesebb a mostaninál.

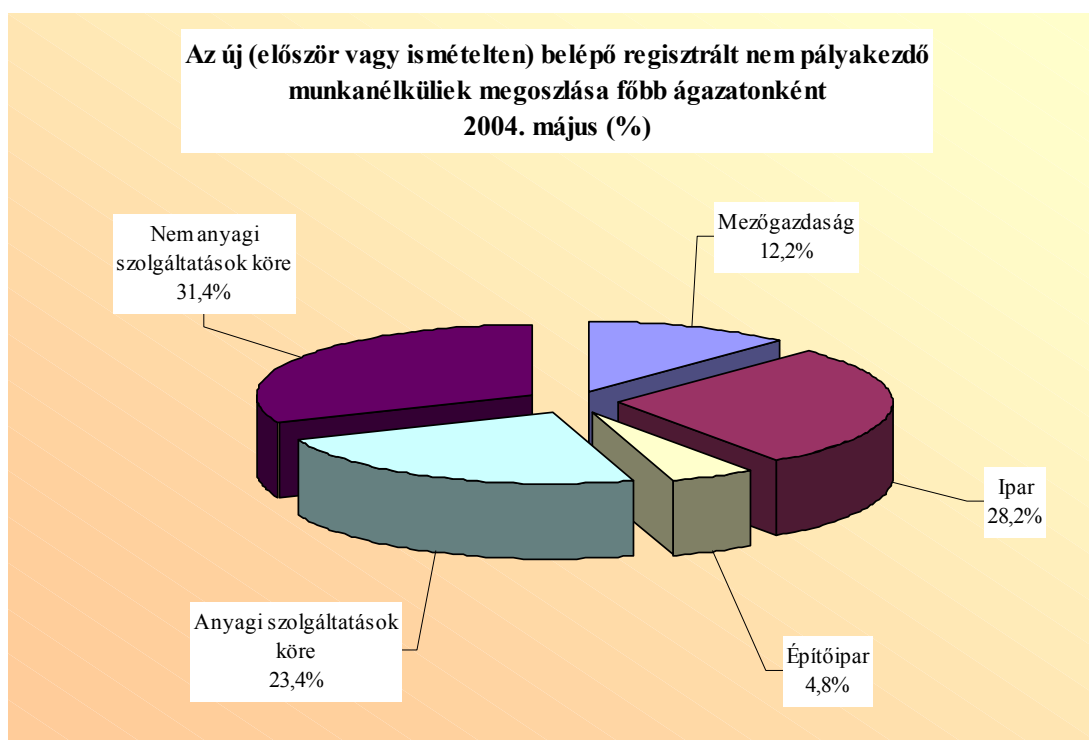
A kirendeltségi nyilvántartásból kikerülők száma 2909 fő, 119 fővel több a márciusinál, az egy évvel korábbit 32 fővel haladja meg. A kiáramlás a pályakezdőknél volt intenzívebb, 15,8 százalékkal magasabb az előző havinál.

A regisztrált munkanélküliek számának 2004. május havi be-, és kiáramlási mutatói

Megnevezés	Első alkalommal belépő		Összes belépő		Összes kilépő		Egyenleg
	fő	Vált. az előző hónaphoz képest (%)	fő	Vált. az előző hónaphoz képest (%)	fő	Vált. az előző hónaphoz képest (%)	
pályakezdők	75	-14,8	270	-2,5	410	15,8	-140
nem pályakezdők	272	4,6	2155	8,8	2499	2,6	-344
Összesen	347	-0,3	2425	7,4	2909	4,3	-484

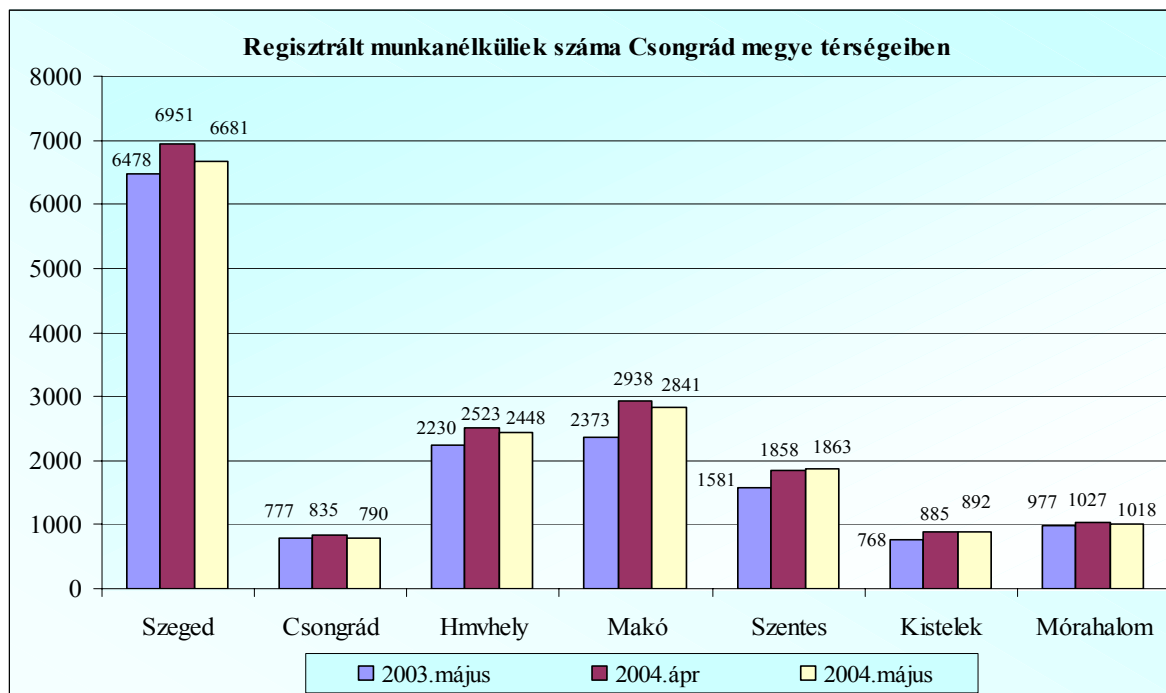
A vizsgált időszakban az első alkalommal bekerülők száma 347 fő volt, mely mindössze egy fővel tér el az egy hónappal korábbitól. Az új belépők között a pályakezdők száma csökkent nagyobb mértékben, tizenöt százalékkal, a nem pályakezdőké nőtt 4,6%-kal. A bázisidőszaki új belépők számával összehasonlítva a tárgyhavi adatokat, most tizenhét fővel kevesebb az újonnan bekerülők száma.

A regisztrációba bekerülő nem pályakezdő munkanélküliek száma 2155 fő volt májusban, 175 fővel több, mint áprilisban. Közülük legnagyobb számban és arányban (31,4%-uk) továbbra is a nem anyagi szolgáltatások ágazataiból váltak munkanélkülivé. Nagyobb mértékű változás nem következett be ebben a hónapban, az arányszámok hasonlóan alakultak mind az előző havi mind az egy évvel ezelőtti megoszlásokkal összevetve.



A megyei munkaerőpiaci körzetek munkanélküliségi jellemzői:

A regisztrált munkanélküliek számának kirendeltségenkénti megoszlását, annak változási tendenciáit az 1. számú melléklet részletezi, az elmúlt időszak főbb jellemzőit a következő grafikon szemlélteti:



A május végi adatok szerint a regisztráltak száma az előző hónaphoz képest Szentesen és Kisteleken kismértékben, öt illetve hét fővel emelkedett. A többi térségben csökkenés következett be, mely kilenc (Mórahalmon) és kettőszázhetven (Szegeden) fő között szóródott.

Az előző év azonos időszakával összevetve a tárgy hónapban minden kirendeltségen több a nyilvántartásban lévők száma. Nagyobb számú létszámemelkedés továbbra is (468 fős) Makó térségében figyelhető meg, mely húsz százalékos mértéknek felel meg. Szentesen 282 fővel, 17,8 százalékkal, Hódmezővásárhelyen 218 fővel, tíz százalékkal szerepelnek többen a kirendeltségi nyilvántartásban.

A regisztrált munkanélkülieknek a gazdaságilag aktív népességhez viszonyított arányát a következő táblázat részletezi:

Megnevezés	Szeged	Csongrád	Hmshely	Makó	Szentes	Kistelek	Mhalom	Megye
Munkanélküliségi ráta(%)	7,4	8,8	10,1	15,5	10,2	12,9	15,5	9,6
Változás az előző hónaphoz képest (%-pont)	-0,3	-0,5	-0,4	-0,5	0,0	0,1	-0,1	-0,2

A regisztrált munkanélküliek 484 fős csökkenése a munkanélküliségi ráta 0,2 %-pontos visszaesését jelentette ebben a hónapban, megyei szinten 9,6 % a ráta szintje. A kirendeltségek között Szegeden és Csongrádon alacsonyabb a munkanélküliség relatív mutatója a megyei átlaghoz képest, kilenc százalék alatti, a többi térségben meghaladja azt. Megyei szint közelében áll Hódmezővásárhely és Szentés körzetében. Legmagasabb a munkanélküliség relatív mutatója Makó és Mórahalom térségében, 15,5 %.

2. A munkaerőpiaci kereslet és kínálat alakulása

2004. májusában a megyében az összes rendelkezésre álló álláshelyek száma 4028 volt, mely tíz százalékkal, 450-nel kevesebb az előző havinál, az egy évvel korábbi munkaerő-keresletet közel hétszázal (688), 20,6%-kal meghaladja.

A megyei üres állások számának alakulását és annak változását a következő táblázat részletezi:

Megnevezés	2003. május	2004. május	Változás	
			értékben	%-ban
Tárgyhavi nyitóállomány	2053	2677	624	30,4
A hónap során bejelentett álláshely	1287	1351	64	5,0
Havi összes érvényes álláshely	3340	4028	688	20,6
A hónap folyamán megszűnt álláshely	1201	1267	66	5,5
Tárgyhavi záróállomány	2139	2761	622	29,1

A hónap folyamán rendelkezésre álló álláshelyek egyharmada (33,5%-a) újonnan bejelentett állás, mely három százalékponttal emelkedett májusban.

A májusi új munkaerő-kereslet alakulása és annak változása kirendeltségi bontásban:

Kirendeltség megnevezése	Új álláshely (db)	Változás az előző	
		hónaphoz képest (db)	évhez képest (db)
Szeged	521	-133	-113
Csongrád	39	-39	-12
Hmvhely	156	-8	-11
Makó	241	132	90
Szentes	136	42	27
Kistelek	192	-1	58
Mórahalom	66	-4	25
Összesen:	1351	-11	64

A tárgyhónapban bejelentett új állások száma megyei szinten 1351, hasonlóan alakult az előző hónappal összehasonlítva, mindössze tizeneggyel kevesebb annál. Egy évvel ezelőtt 64-gyel több új állást jelentettek be a munkáltatók. A kirendeltségek közül Makón és Szentesen nőtt az új munkaerő kereslet, Szegeden százharminchárommal, Csongrádon harminckilencel csökkent. A többi térségben csak minimális (1-8 álláshely) visszaesés következett be.

Az új állások kétharmada (899) nem támogatott álláshely, melyből 373-at külföldiek magyarországi foglalkoztatása céljából jelentettek be a munkáltatók. 452 munkanélkülit támogatással vennének fel a gazdasági szervezetek, ez a létszám kilencel kevesebb, mint egy hónappal korábban, illetve tizennyolccal több a bázisidőszaki igényeknél. Közülük 172 főt közhasznú munkavégzés keretében, 203-at bértámogatással, 77 főt pedig egyéb támogatással (pályakezdeket) alkalmaznának.

A kirendeltségeken 2004. május végén 2761 betöltetlen állást tartottak nyilván, mely 84-gyel több az április végétől, a tavaly májusi munkahely-kínálatot pedig közel harminc százalékkal, 622-vel haladta meg.

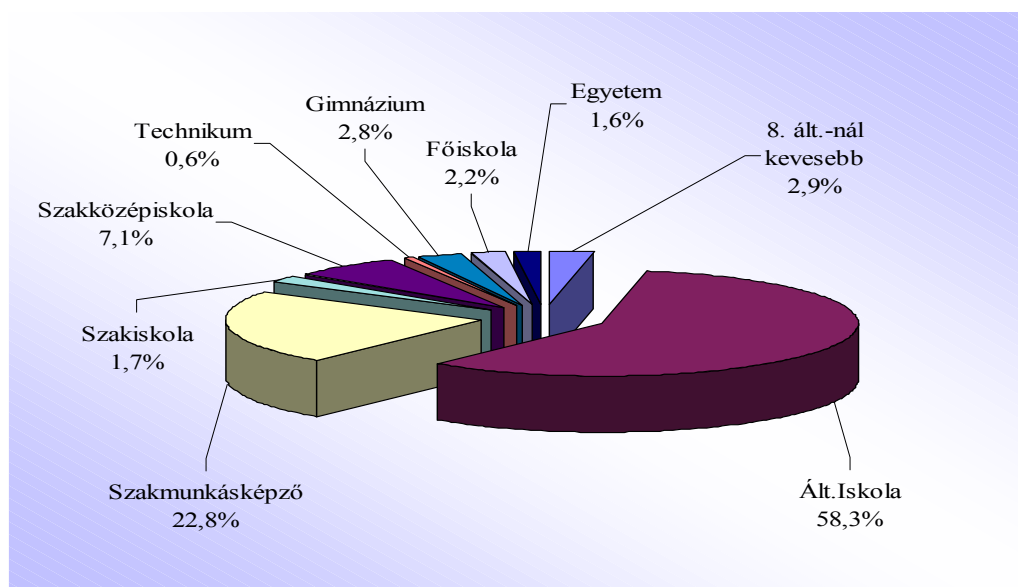
A tárgyhónap végén nyilvántartott üres állások és a regisztrált munkanélküliek főbb állománycsoportonkénti megoszlását kirendeltségenként a következő táblázat részletezi:

Kirendeltség	Bejelentett betöltetlen álláshelyek száma (db)					Regisztrált munkanélküliek száma (fő)				
	Szaktun- kás	Betani- tott munkás	Segéd- munkás	Szellemi	Összesen	Szaktun- kás	Betani- tott munkás	Segéd- munkás	Szellemi	Összesen
Szeged	450	133	782	197	1562	2239	1774	621	2047	6681
Csongrád	24	1	42	0	67	340	164	135	151	790
Hmvhely	56	28	33	20	137	1003	605	350	490	2448
Makó	47	54	151	40	292	979	940	463	459	2841
Szentes	61	34	125	53	273	819	403	268	373	1863
Kistelek	31	22	255	8	316	233	190	344	125	892
Mórahalom	19	12	77	6	114	359	211	302	146	1018
Összesen:	688	284	1465	324	2761	5972	4287	2483	3791	16533

Csongrád megyében májusban 484 fővel (2,8 %-kal) csökkent a regisztrált munkanélküliek száma, a betöltetlen álláshelyeké pedig 84-gyel, 3,1 százalékkal emelkedett. Így a száz munkanélkülire jutó álláshelyek száma az előző havi 16-ról 17-re nőtt. A kirendeltségek között Kistelek áll az élen, ahol 100 munkanélküli 35 állás közül válogathat, ezután következik Szeged 23-mal. A többi térségben hat és tizenöt között szóródik a száz munkanélkülire jutó álláshelyek száma, legkevesebb Hódmezővásárhely körzetében. A szegedi állások között 935, a kisteleki állások között 203 külföldiek magyarországi munkavállalása címen szerepel.

A zárónapi betöltetlen álláshelyek közül a legtöbb állást, 768-at a mezőgazdaságból ajánlották fel, az építőiparba 562 munkavállalót keresnek, a nem anyagi szolgáltatások körébe 514-et. Az anyagi szolgáltatásokból 481, az ipar területéről 436 álláshelyet kínáltak fel.

A tárgyhónap végén nyilvántartott álláshelyek betöltéséhez az iskolai végzettségre vonatkozó elvárásokat a következő ábra mutatja be:



A vizsgált időszakban öt százalékponttal esett vissza a legfeljebb általános iskolát elvégzők iránti kereslet. A szakközépiskolai végzettségűek megoszlása 1,9 százalékponttal emelkedett, a többi arányszám kisebb mértékben emelkedett, vagy szinten maradt az előző havi adatokkal összehasonlítva.

Májusban megyei szinten 70.152 forint volt a felajánlott állások átlagbére, mely kétezer forinttal, három százalékkal magasabb az április havi kereseti lehetőségeknél, és 4864 forinttal több az egy évvel korábbtól is. A kirendeltségek közül Szentesen 6060, Hódmezővásárhelyen 4685, Makón 2967 forinttal nőttek az elérhető átlagbérek, Mórahalmon és Csongrádon csökkentek 556, illetve 937 forinttal.

Az elérhető átlagkereseteket kirendeltségenként a főbb állománycsoportokban a következő táblázat részletezi:

Kirendeltség	Szaktmunkás	Betan.munkás	Segédmunkás	Fiz.össz.	Szell.össz.	Átlag
Szeged	84 342	66 863	56 924	68 674	115 719	74 854
Csongrád	56 828	53 000	54 215	55 314	0	55 314
Hmrvhely	67 966	58 975	53 000	61 662	94 189	67 319
Makó	66 429	57 634	53 238	56 662	92 367	61 431
Szentes	62 102	56 253	53 468	56 266	120 949	68 870
Kistelek	54 720	65 686	53 512	54 489	98 556	55 752
Mórahalom	63 789	52 458	53 246	55 013	64 933	55 536
Megye össz.:	78 975	64 730	54 994	64 264	112 101	70 152



A tárgy hónapban a fizikai foglalkozásúaknak felajánlott bérek 1178 forinttal nőttek, közöttük a betanított munkások részére négyezer forinttal kínáltak többet. A szellemi foglalkozásúak részére közel négyezer forinttal ajánlottak alacsonyabb bért, mint áprilisban.

A regisztrációba újonnan belépők, illetve a tárgyhavi új álláshelyek számának ágazati megoszlását a következő táblázat részletezi:

A május havi munkaerő-kínálat és kereslet alakulása a főbb nemzetgazdasági ágakban

Nemzetgazdasági ág	Kínálat*		Reláció	Kereslet	
	%	fő		álláshely (db)	%
Mezőgazdaság	12,2	263	<	331	24,5
Ipar	28,2	607	>	151	11,2
Építőipar	4,8	103	<	162	12,0
Anyagi szolgáltatás	23,4	505	>	343	25,4
Nem anyagi szolg.	31,4	677	>	364	26,9
Összesen	100,0	2155	>	1351	100,0

*Új (elsőször vagy ismételten) belépő nem pályakezdő regisztrált munkanélküliek

A regisztrációba bekerülő nem pályakezdők száma májusban 2155 fő volt, mely 175 fővel több, mint egy hónappal korábban. Az új álláshelyek száma kismértékű csökkenést mutat ebben a hónapban. Az anyagi, illetve nem anyagi szolgáltatások és a mezőgazdaság területéről beérkezett új álláshelyek arányszámai huszonöt-huszonhét százalék között szóródnak, az ipar és az építőipar megoszlásai 11,2, illetve 12 százalékos. A kínálati oldalon a nyilvántartásba belépők közel 1/3-a a nem anyagi szolgáltatások köréből, közel harminc százaléka az ipar területéről került a rendszerünkbe. Legalacsonyabb az építőiparból beáramlók száma és részaránya.

A nyilvántartásba belépők száma 804-gyel haladta meg a tárgyhónapban bejelentett új álláshelyekét. A munkaerő-kereslet, -kínálat viszony száma így a vizsgált hónapban megyei szinten 1,6, mely egy hónappal korábban 1,5, egy évvel ezelőtt 1,47 volt. A kereslet meghaladta a kínálatot a mezőgazdaság és az építőipar területén.

Túlkínálat volt jellemző a többi területre, az ipar és a nem anyagi szolgáltatások ágazatokban négyszeres, illetve 1,9-szeres volt a mérték.

3. A munkanélküli ellátási rendszer jellemzői

A májusi záróadatok alapján 4790-en részesültek a megyében munkanélküli ellátásban, 331 fővel, 6,5 %-kal kevesebben, mint az előző hónapban, az egy évvel korábban ellátottak létszámát mindössze 37 fővel haladta meg.

Az ellátottak közül 4456-an kaptak munkanélküli járadékot, továbbá 116 képzésben résztvevő részesült a járadék összegének megfelelő támogatásban. A nyugdíj előtti munkanélküli segélyben részesülők száma 218 fő.

A munkanélküli járadékos idejének kimerítése után 537 fő kapott álláskeresést ösztönző juttatást, tizenhét fővel kevesebben, mint áprilisban.

A vizsgált időszakban 2643-an voltak jogosultak rendszeres szociális segélyre, mely ötvenhárom fővel kevesebb az egy hónappal korábbinál, s 165 fővel haladta meg a bázisidőszaki létszámot. Mindössze negyvennyolcan részesültek jövedelempótló támogatásban.

Összességében a megyében nyolcezren (8018 fő) részesültek munkanélküli ellátásban, segélyben, illetve támogatásban, ez öt százalékkal, négyszáz fővel kevesebb az előző havinál, de 703 fővel haladja meg az egy évvel korábbit. A nem pályakezdő munkanélküliek 53,5 százaléka kapott valamilyen ellátást.

A tárgyhónapban az ellátási rendszerbe 839 fő került be, 41 fővel kevesebben, mint egy hónappal korábban, az egy évvel ezelőtti belépő létszámot pedig 82 fővel haladta meg. A járadékból kikerülők száma 1187 fő, 169 fővel több az áprilisinál, s negyven fővel a bázisidőszaki kilépők számától is magasabb.

A munkanélküli járadékban részesülők közül munkába lépők számát, kirendeltségi bontásban a következő táblázat részletezi:

A munkanélküli járadékosok közül elhelyezkedettek száma és aránya az érintett létszámra vetítve

Kirendeltség	Járadékban részesülők érintett létszáma (fő)	Elhelyezkedettek	
		száma (fő)	aránya (%)
Szeged	2442	153	6,3
Csongrád	282	13	4,6
Hmvhely	979	77	7,9
Makó	786	46	5,9
Szentes	690	27	3,9
Kistelek	232	14	6,0
Mórahalom	196	13	6,6
Összesen:	5607	343	6,1

Májusban a járadékra jogosultak érintett létszáma 5607 fő, számuk 474 fővel, 7,8 százalékkal csökkent, az elhelyezkedettek száma pedig harminchárom fővel, lett kevesebb. Az elhelyezkedettek aránya Szentesen és Csongrádon a legalacsonyabb. Az elhelyezkedési mutató megyei szinten 6,1 %, mindössze 0,1 százalékponttal esett vissza.

A vizsgált hónapban a munkanélküli ellátásban érintett férfiak aránya ötven százalék alá került, számuk 31 fővel marad el a járadékban részesülő nők létszámától. A munkanélküli ellátásban részesülők 41,8%-a szakmunkás, egynegyede (24,9 %-a) betanított munkás, kevesebb, mint tíz százaléka pedig segédmunkás volt munkanélkülivé válása előtt. Az 1402 szellemi foglalkozású, 23,5 %-os részarányt képvisel az ellátottak között.

Az ellátásban részesülők 39,1 százaléka szakmunkásképzőbe járt, 26,9 százaléka legfeljebb általános iskolát végzett. Gimnáziumban érettségizett az ellátottak 6,8 %-a, 21,8 százalékuk szakközépiskolai, technikai oklevéllel rendelkezett, öt és fél százalékuk pedig diplomás volt.

A munkanélküli járadék egy főre jutó bruttó összege meghaladja a harminchatezer forintot (36.763.-Ft volt), ez 331 forinttal több az előző havinál, s 2.234- Ft-tal (6,5 %-kal) magasabb a bázisidőszakinál is.

A vizsgált időszakban a különböző támogatásokat és a munkanélküli ellátást 827 főnek szüneteltették, a szüneteltetők közel egyharmada rövid idejű, főként közhasznú munkavégzés keretében dolgozott.

5. A foglalkoztatáspolitikai eszközök működésének jellemzői

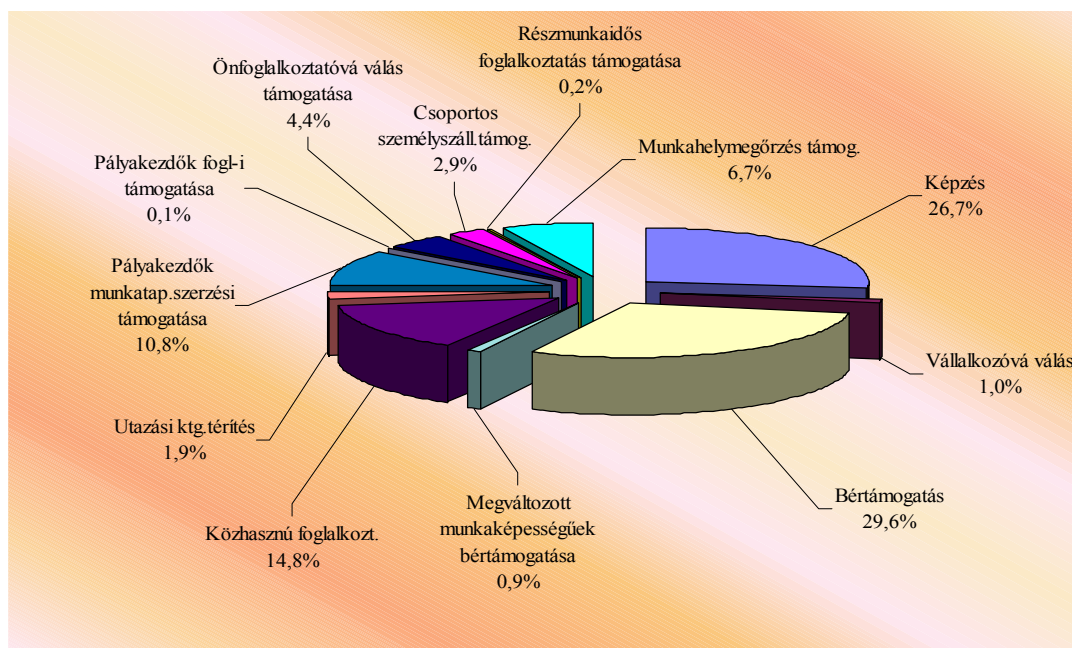
2004. áprilisában 4869 fő vett részt különböző munkaerő-piaci programokban, mely 263 fővel több az előző havi érintett létszámnál, az egy évvel ezelőttit pedig 191 fővel haladta meg. A képzésben érintettek száma 154 fővel, több mint tíz százalékkal csökkent, a közhasznú munkán résztvevőké 132 fővel, a munkahelymegőrzés-támogatásban részesülőké 109 fővel, a bértámogatásban részesülőké 85 fővel emelkedett.

Áprilisban a különféle aktív eszközökbe 732 fő került be, mely huszonnégyszáz fővel marad el a bázisidőszaki belépő létszámtól, az előző havi beáramlást 63 fővel haladta meg. A támogatásokból kikerülők száma 568 fő, közülük 284-en képzést fejeztek be.

A foglalkoztatáspolitikai eszközökben résztvevők létszámának alakulása

Megnevezés	2004. április (fő)	Index (%)	
		előző hónaphoz viszonyítva	előző év azonos időszakához viszonyítva
Összes létszám	4869	105,7	104,1
Ebből:			
képzésben résztvevők	1300	89,4	80,7
támogatással foglalkoztatottak	3569	113,2	116,3
Zárólétszám	4301	103,8	103,0

A foglalkoztatási eszközökben résztvevők érintett létszámának megoszlása (%)



A képzésben érintettek aránya tovább csökkent ebben a hónapban, 4,9%-ponttal kevesebb, mint márciusban volt. Ezzel párhuzamosan 2-2 százalékponttal emelkedett a közhasznú munkán résztvevők és a csoportos személyszállítás támogatásban részesülők megoszlási mutatója. Legtöbben, az érintettek harminc százaléka bértámogatásban részesül.

Pályakezdő fiatalok az aktív eszközökben

Eszközök	száma	index előző hónap = 100,0	megoszlása	aránya az összlétszámon belül
Ajánlott képzés	53	91,4	6,4	18,3
Elfogadott képzés	197	95,2	23,8	31,1
Képzés összesen:	250	94,3	30,2	27,2
Bértámogatás	12	100,0	1,5	0,8
Közhasznú foglalkoztatás	8	160,0	1,0	1,1
Utazási ktg. térítés	25	80,6	3,0	26,9
Munkatapasztalat szerzés	527	103,5	63,6	100,0
Foglalkoztatási támogatás	7	100,0	0,8	100,0
Összesen:	829	100,0	100,0	17,0

2004. márciusában 829 fő pályakezdő vett részt különféle aktív eszközökben, mely megegyezik ez előző havi érintett létszámmal. Egy évvel korábban 151-gyel, 22,2 %-kal kevesebb fiatal vett részt különféle aktív programokban.

Több mint hatvan (63,6%) százalékuk munkatapasztalt-szerzési támogatásban részesült, érintett létszámuk tizennyolc fővel tovább emelkedett ebben a hónapban. A képzésben résztvevő pályakezdők száma 15 fővel csökkent, részarányuk alig haladja meg a harminc százalékot, mely egy évvel ezelőtt közel tíz százalékponttal volt magasabb.

A támogatott pályakezdők részaránya az összes támogatott létszámon belül 17,0 százalék, kismértékű, egy százalékpontos visszaesés következett be.

Szeged, 2004. június 15.

Vladiszavlyev András
igazgató