

1. A munkanélküliség alakulása Csongrád megyében

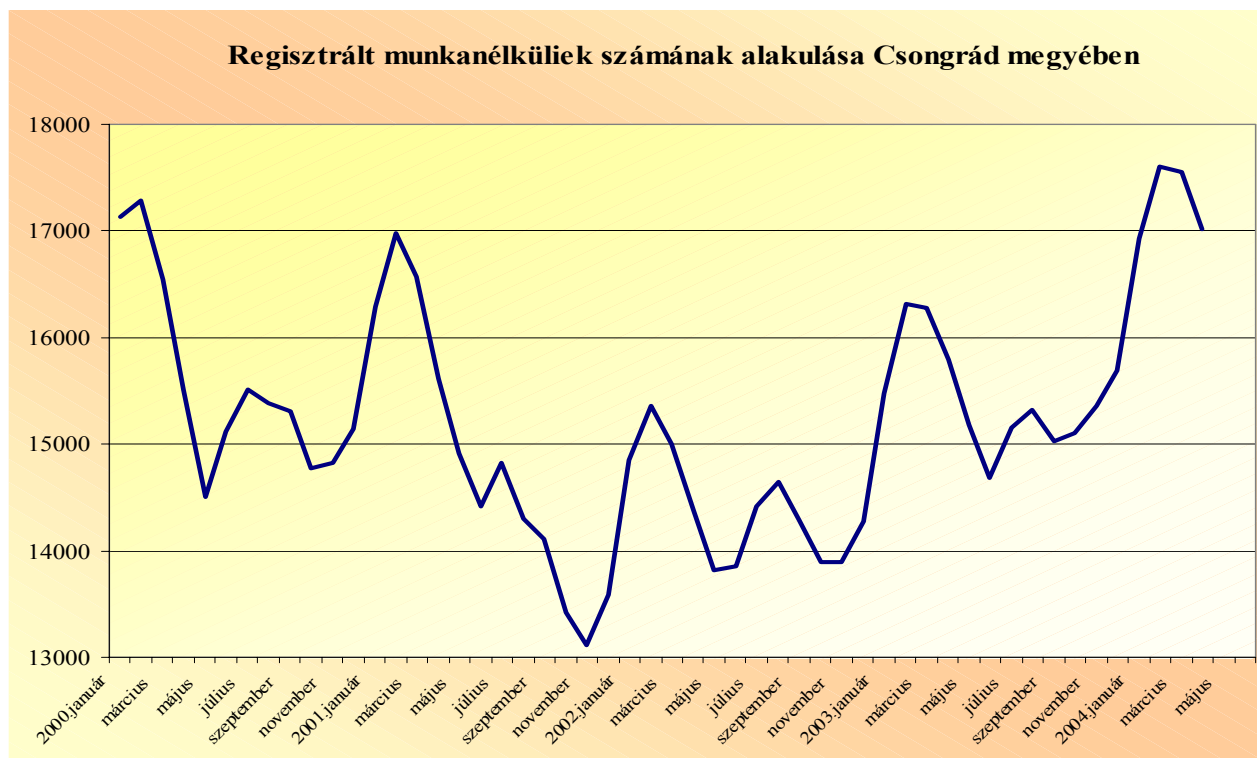
A regisztrált munkanélküliek főbb adatai

	2003.ápr.	2004.márc.	2004.ápr.	változás az előző		változás az előző	
				hónaphoz	évhez(%)	hónaphoz	évhez
Regisztrált munkanélk.	15795	17550	17017	97,0	107,7	-533	1222
Munkanélk. ráta	8,7	10,2	9,8	96,1	112,6	-0,4	1,1
Regisztrált pályakezdők	1632	1773	1696	95,7	103,9	-77	64
25 év és fiatalabb	3412	3472	3375	97,2	98,9	-97	-37
Férfi	7926	8756	8398	95,9	106,0	-358	472
Nő	7869	8794	8619	98,0	109,5	-175	750
Fizikai	12227	13642	13129	96,2	107,4	-513	902
Szellemi	3568	3908	3888	99,5	109,0	-20	320
Szakképzetlen	6363	7100	6898	97,2	108,4	-202	535
Diplomás	793	968	972	100,4	122,6	4	179
Nyilvántartásba belépő	2275	2511	2257	89,9	99,2	-254	-18
Első alkalommal belépő	397	466	348	74,7	87,7	-118	-49
Jöv.pótló támogatásban rész.	100	48	48	100,0	48,0	0	-52
Szoc. segélyben részesülők	2530	2774	2696	97,2	106,6	-78	166
Jöv.pótló támogatást szünetelteti	745	373	369	98,9	49,5	-4	-376
Szoc. segélyt szüneteltetők	91	94	103	109,6	113,2	9	12
Tartósan (1 éven túl) regisztr.	2803	3456	3469	100,4	123,8	13	666
Tartós munkanélküli arány	17,7	19,7	20,4	103,5	114,9	0,7	2,6
Átlagos regisztrációs idő(nap)	248	252	263	104,4	106,0	11	15
Összes rendelkezésre álló álláshely	3537	5153	4478	86,9	126,6	-675	941

Csongrád megyében, 2004. áprilisban 533 fővel, három százalékkal csökkent a regisztrált munkanélküliek száma, a hónap végén 17017 fő szerepelt a kirendeltségek nyilvántartásában. A hóvégi zárólétszám 1222 fővel (7,7%-kal) meghaladta az egy évvel korábbi állapotot.

A férfiak száma 358 fővel, a nők 175 fővel lett kevesebb ebben a hónapban. Állománycsoportokat tekintve a fizikai foglalkozásúak létszáma 513 fővel, a szellemieké mindössze húsz fővel csökkent.

A nyilvántartásban szereplő munkanélküliek főbb ismérvek szerinti megoszlását a 2. számú melléklet részletezi, havonkénti változásukat a következő grafikon szemlélteti:



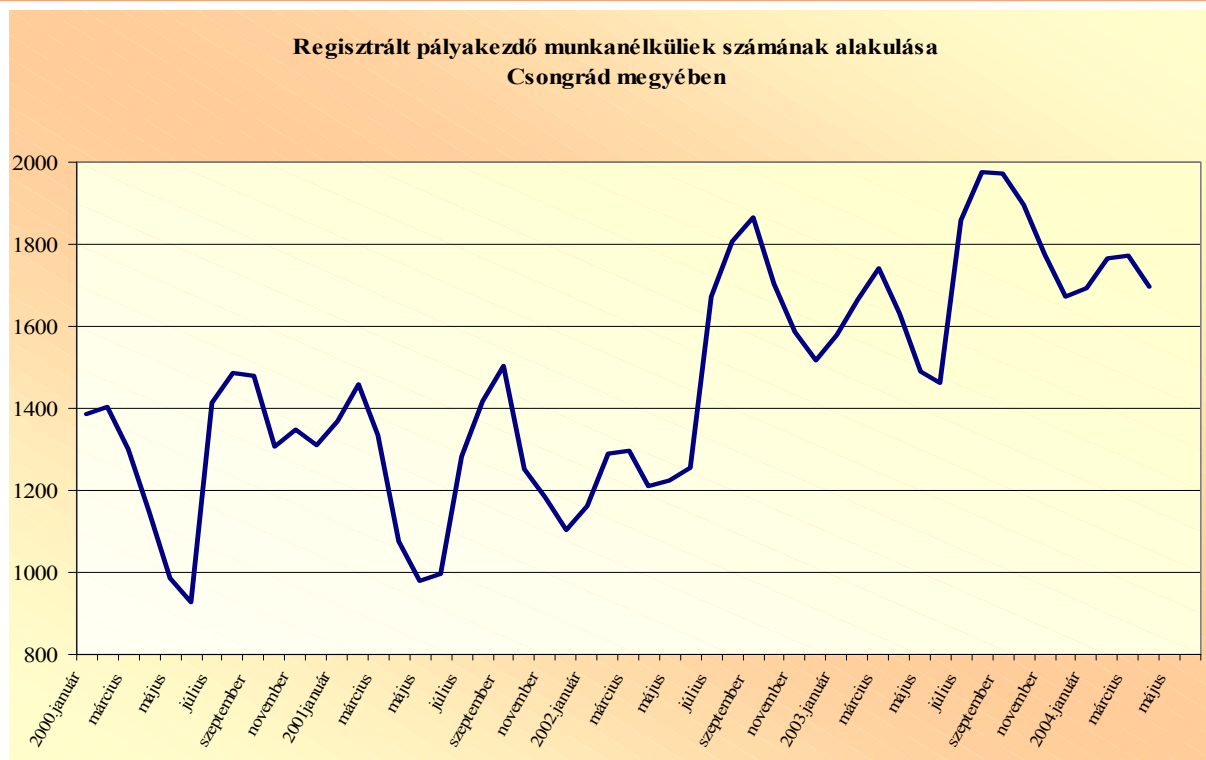
A tartós munkanélküliek száma – akik legalább egy éve megszakítás nélkül regisztráltak – a tárgy hónapban 3469 fő volt, mely hasonlóan alakult az előző havihoz, a bázisidőszaki létszámot 666 fővel, 23,8 százalékkal haladja meg. Arányuk az összes regisztrált munkanélküli között 20,4 százalék.

A vizsgált hónapban csökkent a pályakezdő munkanélküliek száma. Április végén 1696 fő volt a regisztrációban, mely 77 fővel kevesebb az előző havitól, a bázisidőszaki zárólétszámot pedig 64 fővel haladja meg.

A pályakezdők részaránya az összes regisztrált munkanélküliek között – hasonlóan az előző hónaphoz - tíz százalék, mely a tavaly áprilisi arányszámnál 0,3%-ponttal alacsonyabb.

A pályakezdő munkanélküliek főbb ismérvek szerinti megoszlását a 4. számú melléklet tartalmazza.

A pályakezdők számának havonkénti alakulását az alábbi grafikonon tekinthetjük meg:



Áprilisban a regisztrációba 2257-en kerültek be, tíz százalékkal kevesebben, mint az előző hónapban. Ebben a hónapban a pályakezdők beáramlása több mint harminc százalékkal, a nem pályakezdőké hat százalékkal mérséklődött. Az elmúlt év áprilisában a beáramlók száma mindössze tizennyolc fővel volt több a mostaninál.

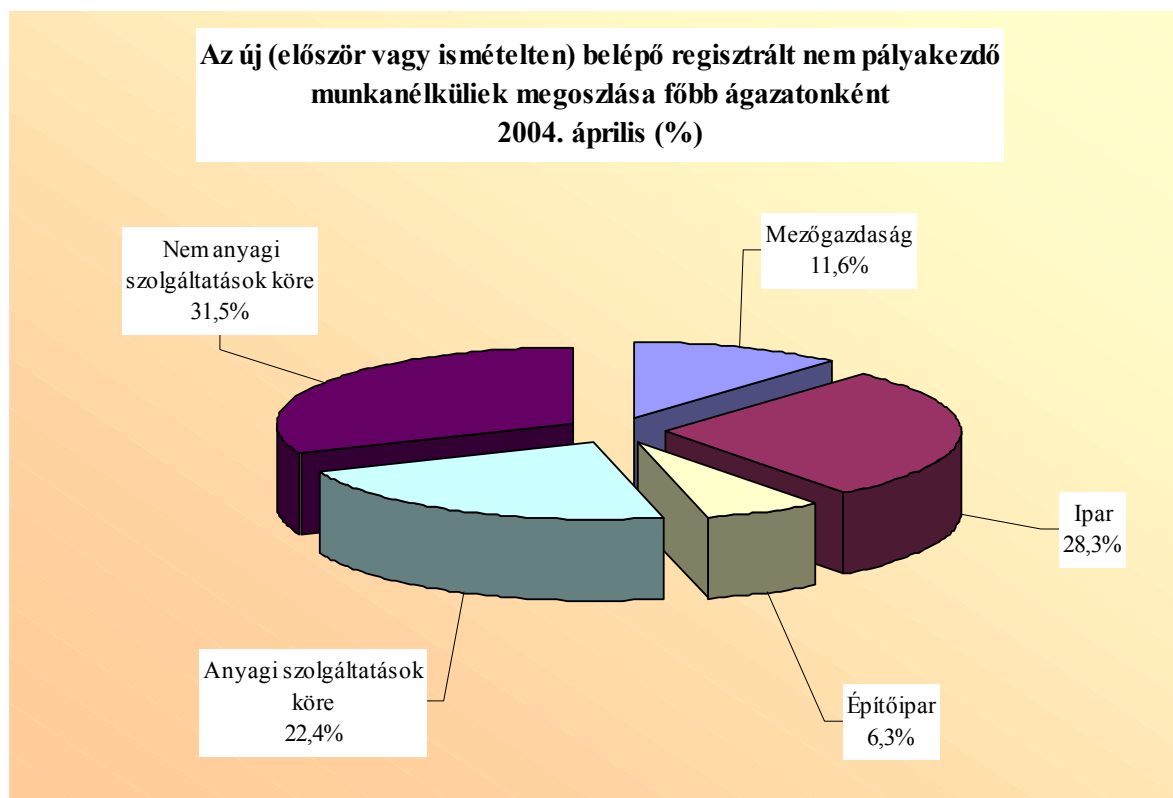
A kirendeltségi nyilvántartásból kikerülők száma 2790 fő, 225 fővel több a márciusinál, az egy évvel korábbit 32 fővel haladja meg. A kiáramlás a nem pályakezdőknél több mint tíz százalékkal magasabb az előző havinál, a pályakezdőknél tíz százalékkal elmarad attól.

A regisztrált munkanélküliek számának 2004. április havi be-, és kiáramlási mutatói

Megnevezés	Első alk.belépő		Összes belépő		Összes kilépő		Egyenleg
	fő	Vált.az előző hónaphoz képest (%)	fő	Vált.az előző hónaphoz képest (%)	fő	Vált.az előző hónaphoz képest (%)	fő
pályakezdők	88	-47,9	277	-31,3	354	-10,2	-77
nem pályakezdők	260	-12,5	1980	-6,1	2436	12,2	-456
Összesen	348	-25,3	2257	-10,1	2790	8,8	-533

A vizsgált időszakban az első alkalommal bekerülők száma 348 fő volt, mely egynegyedével, 118 fővel marad el az egy hónappal korábbtól. Az új belépők között a pályakezdők száma csökkent nagyobb mértékben, közel ötven százalékkal, a nem pályakezdőké pedig 12,5%-kal. A bázisidőszaki új belépők számával összehasonlítva a tárgyhavi adatokat, most ötven fővel kevesebb az újonnan bekerülők száma.

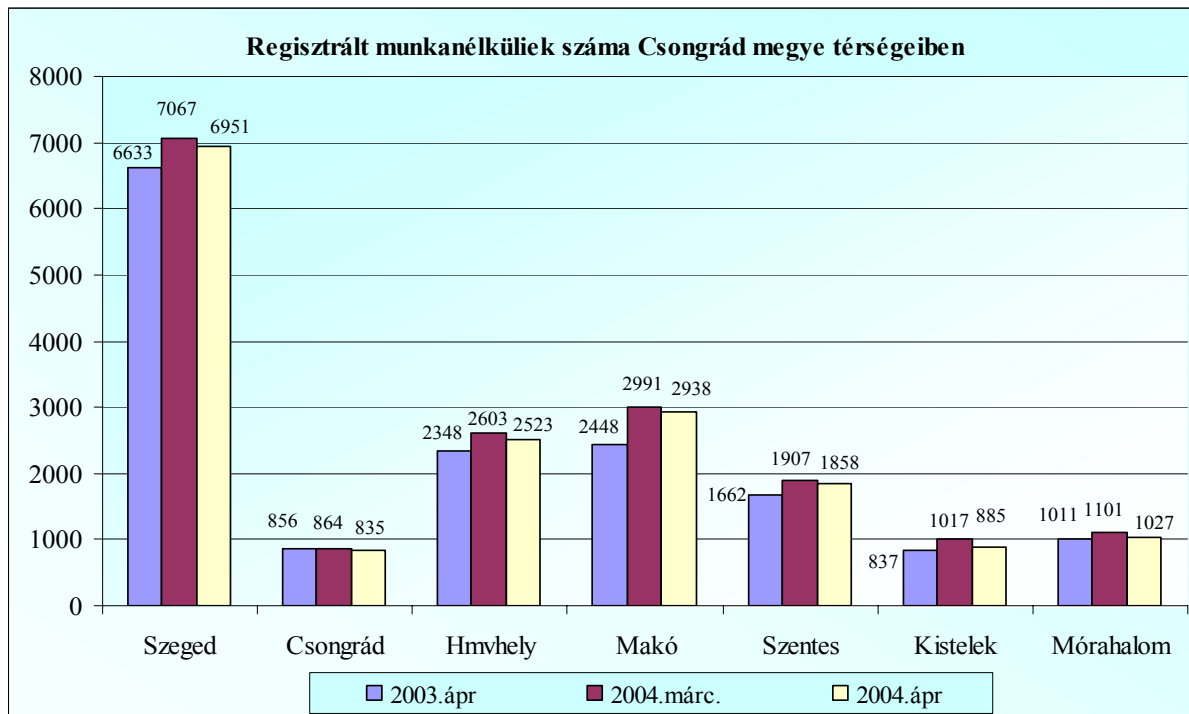
A regisztrációba bekerülő nem pályakezdő munkanélküliek száma 1980 fő volt áprilisban, 128 fővel kevesebb, mint márciusban. Közülük legnagyobb számban és arányban (31,5%-uk) továbbra is a nem anyagi szolgáltatások ágazataiból váltak munkanélkülivé. Nagyobb mértékű arányszámváltozás nem következett be ebben a hónapban sem, az ipar és a mezőgazdaság területéről beáramlók esetében figyelhető meg 1,3-1,4 százalékpontos emelkedés, ezzel párhuzamosan az anyagi ágazatokból bekerülők megoszlása csökkent 2,1%-ponttal.



A megyei munkaerőpiaci körzetek munkanélküliségi jellemzői:

A regisztrált munkanélküliek számának kirendeltségenkénti megoszlását, annak változási tendenciáit az 1. számú melléklet részletezi, az elmúlt időszak főbb

jellemzőit a következő grafikon szemlélteti:



Az áprilisi adatok szerint minden kirendeltségen csökkent a regisztráltak száma az előző hónaphoz képest. A csökkenés huszonkilenc (Csongrád) és százharminckettő (Kistelek) fő között szóródott, Szegeden is meghaladta a száz főt (116).

Az előző év azonos időszakával összevetve továbbra is egyedül Csongrád térségében nem nőtt a nyilvántartásban lévők száma. Nagyobb számú létszámemelkedés (490 fős) Makó térségében figyelhető meg, mely húsz százalékos mértéknek felel meg. Szegeden 318 fős, Szentesen 196 fős, Hódmezővásárhelyen 175 fős létszámemelkedés történt egy év távlatában.

A regisztrált munkanélkülieknek a gazdaságilag aktív népességhez viszonyított arányát a következő táblázat részletezi:

Megnevezés	Szeged	Csongrád	Hmshely	Makó	Szentes	Kistelek	Mhalom	Megye
Munkanélküliségi ráta(%)	7,7	9,3	10,5	16,0	10,2	12,8	15,6	9,8
Változás az előző hónaphoz képest (%-pont)	-0,1	-0,4	-0,2	-0,4	-0,3	-1,9	-1,0	-0,4

A regisztrált munkanélküliek 533 fős csökkenése a munkanélküliségi ráta 0,4%-pontos visszaesését jelentette ebben a hónapban, megyei szinten 9,8% a ráta szintje. A kirendeltségek között Szegeden és Csongrádon alacsonyabb a munkanélküliség relatív mutatója a megyei szinthez képest, tíz százalék alatti, a többi térségben meghaladja azt. Megyei szint közelében áll Hódmezővásárhely és Szentés körzetében. Makó és Mórahalom térségében megközelíti, illetve eléri a tizenhat százalékot a ráta szintje.

2. A munkaerőpiaci kereslet és kínálat alakulása

2004. áprilisában a megyében az összes rendelkezésre álló álláshelyek száma 4478 volt, mely tizenhárom százalékkal, 675-tel kevesebb az előző havinál, az egy évvel korábbi munkaerő-keresletet közel ezerrel (941), 26,6%-kal meghaladja.

A megyei üres állások számának alakulását és annak változását a következő táblázat részletezi:

Megnevezés	2003. április	2004. április	Változás	
			értékben	%-ban
Tárgyhavi nyitóállomány	2406	3116	710	29,5
A hónap során bejelentett álláshely	1131	1362	231	20,4
Havi összes érvényes álláshely	3537	4478	941	26,6
A hónap folyamán megszűnt álláshely	1484	1801	317	21,4
Tárgyhavi záróállomány	2053	2677	624	30,4

A hónap folyamán rendelkezésre álló álláshelyek 30,4 százaléka új állás, mely négy százalékponttal emelkedett áprilisban.

Az áprilisi új munkaerő-kereslet alakulása és annak változása kirendeltségi bontásban:

Kirendeltség megnevezése	Új álláshely (db)	Változás az előző	
		hónaphoz képest (db)	évhez képest (db)
Szeged	654	75	202
Csongrád	78	-58	11
Hmrvhely	164	25	10
Makó	109	-75	-50
Szentes	94	-28	-70
Kistelek	193	72	99
Mórahalom	70	-4	29
Összesen:	1362	7	231

Az áprilisban bejelentett új állások száma megyei szinten hasonlóan alakult az előző hónappal összehasonlítva, mindössze hét az eltérés. Egy évvel ezelőtt 231-gyel kevesebb új állást jelentettek be a munkáltatók.

A tárgyhónapban bejelentett új állások kétharmada nem támogatott álláshely, melyből 401-et külföldiek magyarországi foglalkoztatása céljából jelentettek be a munkáltatók. 461 munkanélkülit támogatással vennének fel a gazdasági szervezetek, ez a létszám 32-vel kevesebb, mint egy hónappal korábban, illetve negyvennégygyel több a bázisidőszaki igényeknél. Közülük 137-et közhasznú munkavégzés keretében, 207-et bértámogatással, 117 főt pedig egyéb támogatással alkalmaznának.

A kirendeltségeken 2004. április végén 2677 betöltetlen állást tartottak nyilván, mely 439-cel, tizennégy százalékkal kevesebb a március végétől, a tavaly áprilisi munkahely-kínálatot pedig 624-gyel, harminc százalékkal haladja meg.

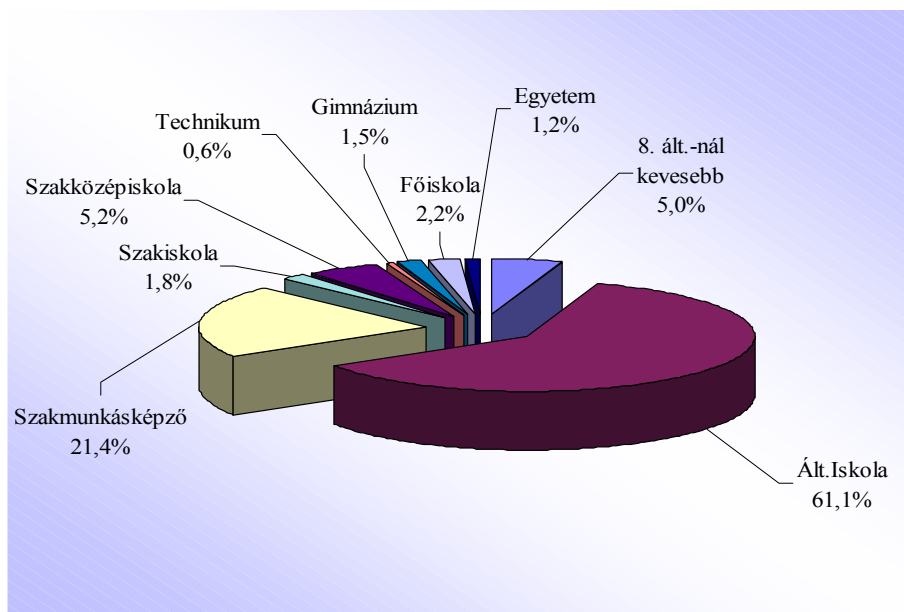
A tárgyhónap végén nyilvántartott üres állások és a regisztrált munkanélküliek főbb állománycsoportonkénti megoszlását kirendeltségenként a következő táblázat részletezi:

Kirendeltség	Bejelentett betöltetlen álláshelyek száma (db)					Regisztrált munkanélküliek száma (fő)				
	Szaktun- kás	Betani- tott munkás	Segéd- munkás	Szellemi	Összesen	Szaktun- kás	Betani- tott munkás	Segéd- munkás	Szellemi	Összesen
Szeged	411	196	792	168	1567	2370	1839	609	2133	6951
Csongrád	22	2	65	5	94	363	172	143	157	835
Hmrvhely	46	30	23	15	114	1035	629	356	503	2523
Makó	25	34	75	3	137	1011	982	495	450	2938
Szentes	54	27	159	22	262	827	398	254	379	1858
Kistelek	41	12	338	8	399	237	199	335	114	885
Mórahalom	15	15	65	9	104	370	207	298	152	1027
Összesen:	614	316	1517	230	2677	6213	4426	2490	3888	17017

Csongrád megyében áprilisban 533 fővel (3%-kal) csökkent a regisztrált munkanélküliek száma, a betöltetlen álláshelyeké pedig 439-cel, 11,6 százalékkal lett kevesebb. Így a száz munkanélkülire jutó álláshelyek száma az előző havi 18-ról 16-ra esett vissza. Továbbra is Kistelek áll az élen, ahol 100 munkanélküli 45 állás közül válogathat, ezután következik Szeged 23-mal. A többi térségben öt és tizennégy között szóródik a száz munkanélkülire jutó álláshelyek száma, legkevesebb továbbra is Makó és Hódmezővásárhely körzetében. A szegedi állások között 962, a kisteleki állások között 180 külföldiek magyarországi munkavállalása címen szerepel.

A zárónapi betöltetlen álláshelyek közül a legtöbb állást, 835-öt a mezőgazdaságból ajánlották fel, az ipar és az építőipar területére 544-508 munkavállalót keresnek, a nem anyagi szolgáltatások köréből 411-et. Az anyagi szolgáltatásokból 379 álláshelyet kínáltak fel.

A tárgyhónap végén nyilvántartott álláshelyek betöltéséhez az iskolai végzettségre vonatkozó elvárásokat a következő ábra mutatja be:



A vizsgált időszakban 4,7%-ponttal esett vissza a legfeljebb általános iskolát elvégzők iránti kereslet, de részarányuk még így is hatvan százalék feletti. A szakmunkásképző, szakiskolai végzettségűek megoszlása három százalékponttal emelkedett, a többi arányszám kismértékben emelkedett, vagy szinten maradt az előző havi adatokkal összehasonlítva.

Áprilisban megyei szinten 68.129 forint volt a felajánlott állások átlagbére, mely háromezer-ötszáz forinttal, 5,5 százalékkal magasabb a március kereseti lehetőségektől, és 5659 forinttal több az egy évvel korábbitól is. A kirendeltségek közül Hódmezővásárhelyen 7717, Szegeden 2671 forinttal, Makón 2188 forinttal nőttek az elérhető átlagbérek, Csongrádon csökkentek a legnagyobb mértékben, négyezer-hétszáz forinttal.

Az elérhető átlagkereseteket kirendeltségenként a főbb állománycsoportokban a következő táblázat részletezi:

Kirendeltség	Szaktmunkás	Betan.munkás	Segédmtmkás	Fiz.össz.	Szell.össz.	Átlag
Szeged	83 471	61 686	56 626	66 777	119 758	72 985
Csongrád	58 241	54 750	53 613	55 035	79 600	56 251
Hmrvhely	67 443	55 550	56 304	61 124	73 100	62 634
Makó	71 424	56 063	53 763	57 966	81 867	58 464
Szentes	63 535	55 185	53 459	55 824	138 068	62 810
Kistelek	58 246	61 342	53 159	53 877	96 938	54 753
Mórahalm	67 120	54 229	53 477	55 750	59 706	56 092
Megeye össz.:	78 989	60 708	55 134	63 086	115 925	68 129



A tárgy hónapban a fizikai foglalkozásúaknak felajánlott bérek 3121 forinttal nőttek, közöttük a szaktmunkások részére ötezer forinttal kínáltak többet. A szellemi foglalkozásúak részére közel kilencezer forinttal ajánlottak magasabb bért, mint márciusban, így az ebben a hónapban meghaladta a száztizenöt-ezer forintot.

A regisztrációba újonnan belépők, illetve a tárgyhavi új álláshelyek számának ágazati megoszlását a következő táblázat részletezi:

Az április havi munkaerő-kínálat és kereslet alakulása a főbb nemzetgazdasági ágakban

Nemzetgazdasági ág	Kínálat*		Reláció	Kereslet	
	%	fő		álláshely (db)	%
Mezőgazdaság	11,6	229	<	260	19,1
Ipar	28,3	560	>	292	21,4
Építőipar	6,3	124	<	241	17,7
Anyagi szolgáltatás	22,4	444	>	273	20,0
Nem anyagi szolg.	31,5	623	>	296	21,7
Összesen	100,0	1980	>	1362	100,0

*Új (elsőször vagy ismételt) belépő nem pályakezdő regisztrált munkanélküliek

A regisztrációba bekerülő nem pályakezdők száma áprilisban 1980 fő volt, mely 128 fővel kevesebb, mint egy hónappal korábban. Az új álláshelyek száma kismértékű emelkedést mutat ebben a hónapban. Az álláshelyek megoszlása minden nemzetgazdasági ágban húsz százalék közelében szóródik. A kínálati oldalon a nyilvántartásba belépők közel 1/3-a a nem anyagi szolgáltatások köréből, közel harminc százaléka az ipar területéről került a rendszerünkbe. Legalacsonyabb az építőiparból beáramlók száma és részaránya.

A nyilvántartásba belépők száma 618-cal haladta meg a tárgyhónapban bejelentett új álláshelyekét. A munkaerő-kereslet, -kínálat viszony száma így a vizsgált hónapban megyei szinten 1,5, mely egy hónappal korábban 1,6, egy évvel ezelőtt 1,7 volt. A kereslet meghaladta a kínálatot a mezőgazdaság és az építőipar területén, ez utóbbi ágazatból közel kétszer annyi álláshelyet jelentettek be, mint ahányan ebből az ágazatból a regisztrációba kerültek.

Túlkínálat volt jellemző a többi területre, az ipar és a nem anyagi szolgáltatások ágazatokban 1,9-2,1-szeres volt a mérték.

3. A munkanélküli ellátási rendszer jellemzői

Az áprilisi záróadatok alapján 5121-en részesültek munkanélküli ellátásban, 416 fővel, 7,5%-kal kevesebben, mint az előző hónapban, az egy évvel korábban ellátottak létszámát mindössze 36 fővel haladta meg.

Az ellátottak közül 4756-an kaptak munkanélküli járadékot, továbbá 144 képzésben résztvevő részesült a járadék összegének megfelelő támogatásban. A nyugdíj előtti munkanélküli segélyben részesülők száma 221 fő.

A munkanélküli járadékos idejének kimerítése után 554 fő kapott álláskeresést ösztönző juttatást, közel ötven fővel kevesebben, mint márciusban.

A vizsgált időszakban 2696-an voltak jogosultak rendszeres szociális segélyre, mely hetvennyolc fővel kevesebb az egy hónappal korábbinál, s 166 fővel haladta meg a bázisidőszaki létszámot. Mindössze negyvennyolcan részesültek jövedelempótló támogatásban.

Összességében a megyében 8419-en részesültek munkanélküli ellátásban, segélyben, illetve támogatásban, ez hat százalékkal, több mint ötszáz fővel kevesebb a márciusinál, de 704 fővel haladja meg az egy évvel korábbit. A nem pályakezdő munkanélküliek 55 százaléka kapott valamilyen ellátást.

A tárgy hónapban az ellátási rendszerbe 880 fő került be, 179 fővel kevesebben, mint egy hónappal korábban, az egy évvel ezelőtti belépő létszámtól pedig 75 fővel maradt el. A járadékból kikerülők száma 1356 fő, 17 fővel több a márciusinál, s 165-tel a bázisidőszaki kilépők számától is magasabb.

A munkanélküli járadékban részesülők közül munkába lépők számát, kirendeltségi bontásban a következő táblázat részletezi:

A munkanélküli járadékosok közül elhelyezkedettek száma és aránya az érintett létszáma vetítve

Kirendeltség	Járadékban részesülők érintett létszáma (fő)	Elhelyezkedettek	
		száma (fő)	aránya (%)
Szeged	2565	130	5,1
Csongrád	308	24	7,8
Hmvhely	1099	80	7,3
Makó	865	65	7,5
Szentes	754	37	4,9
Kistelek	262	28	10,7
Mórahalom	228	12	5,3
Összesen:	6081	376	6,2

Áprilisban a járadékosok érintett létszáma 6081 fő, számuk 376 fővel, 5,7 százalékkal csökkent, az elhelyezkedettek száma pedig hetvenkét fővel, több mint húsz százalékkal nőtt. Az elhelyezkedettek aránya Szegeden, Szentesen és Mórahalmon maradt megyei átlag alatt. Az elhelyezkedési mutató megyei szinten 6,2 %-ra emelkedett az előző havi 4,7 %-hoz képest.

A vizsgált hónapban a munkanélküli ellátásban érintettek 51,8 százaléka férfi, számuk kettőszázharminccal haladja meg a járadékban részesülő nők létszámát. A munkanélküli ellátásban részesülők 41,6%-a szakmunkás, egynegyede (25,3%-a) betanított munkás, 10,7 százaléka pedig segédmunkás volt munkanélkülivé válása előtt. Az 1449 szellemi foglalkozású, 22,4 %-os részarányt képvisel az ellátottak között.

Az ellátásban részesülők 27,7 százaléka legfeljebb általános iskolát végzett, 39,1 százalékuk pedig szakmunkásképzőbe járt. Gimnáziumban érettségizett az

ellátottak 6,6 %-a, 21 százalékuk szakközépiskolai, technikai oklevéllel rendelkezett, öt és fél százalékuk pedig diplomás volt.

A munkanélküli járadék egy főre jutó bruttó összege meghaladja a harminchatezer forintot (36.431.-Ft volt), ez közel háromszáz forinttal több az előző havinál, s 2.150- Ft-tal (6,3 %-kal) magasabb a bázisidőszakinál is.

A vizsgált időszakban a különböző támogatásokat és a munkanélküli ellátást 807 főnek szüneteltették, a szüneteltetők közel harmincöt százaléka rövid idejű, főként közhasznú munkavégzés keretében dolgozott.

5. A foglalkoztatáspolitikai eszközök működésének jellemzői

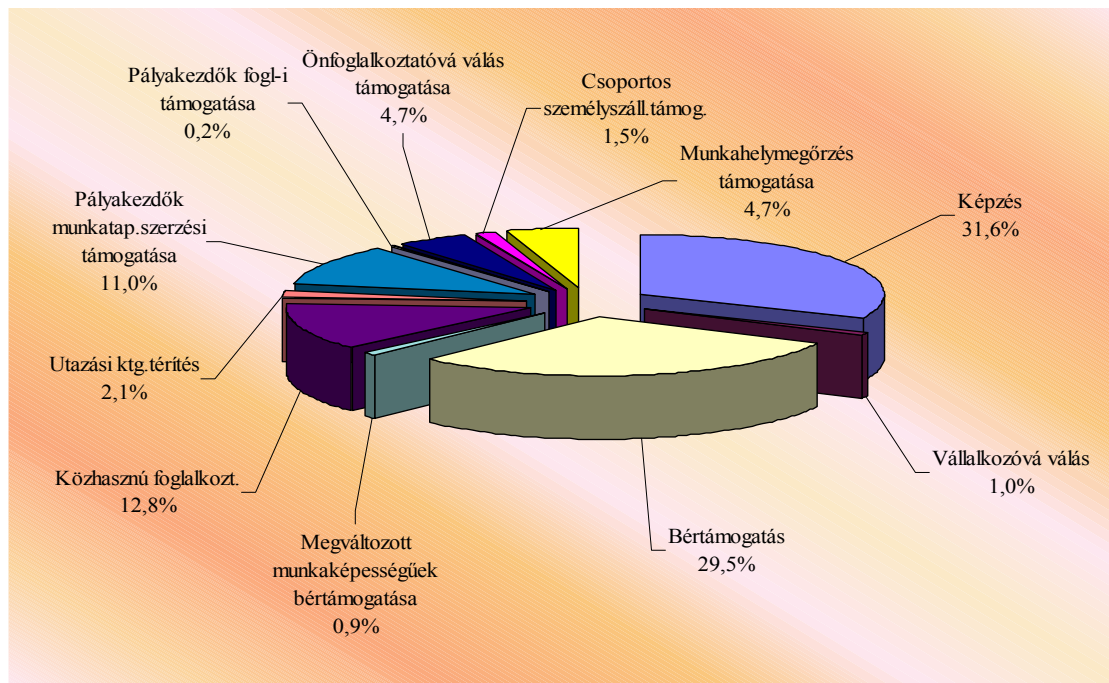
2004. márciusában 4606 fő vett részt különböző munkaerő-piaci programokban, mely negyvenöt fővel több az előző havi érintett létszámnál, az egy évvel ezelőtti pedig 160 fővel haladta meg. A képzésben érintettek száma 164 fővel, tíz százalékkal csökkent, a közhasznú munkán résztvevőké 187 fővel, a bértámogatásban részesülőké 134 fővel emelkedett.

Márciusban a különféle aktív eszközökbe 669 fő került be, mely százhusz fővel maradt el a bázisidőszaki belépő létszámtól, de az előző havi beáramlásnál is közel száz fővel kevesebb. A támogatásokból kikerülők száma 468 fő, közülük 281-en képzést fejeztek be.

A foglalkoztatáspolitikai eszközökben résztvevők létszámának alakulása

Megnevezés	2004. március (fő)	Index (%)	
		előző hónaphoz viszonyítva	előző év azonos időszakához viszonyítva
Összes létszám	4606	101,0	103,6
Ebből:			
képzésben résztvevők	1454	89,9	93,6
támogatással foglalkoztatottak	3152	107,1	109,0
Zárólétszám	4142	105,4	106,6

A foglalkoztatási eszközökben résztvevők érintett létszámának megoszlása (%)



A képzésben érintettek aránya tovább csökkent ebben a hónapban, 31,6 százalékra esett vissza, januárban még negyven százalék volt. Ezzel párhuzamosan hasonló mértékben (3,9 százalékponttal) emelkedett a közhasznú munkán résztvevők megoszlási mutatója és nőtt a bértámogatásban érintettek részaránya is, mely megközelítette így a harminc százalékot.

Pályakezdő fiatalok az aktív eszközökben

Eszközök	száma	index előző hónap = 100,0	megoszlása	aránya az összlétszámon belül
Ajánlott képzés	58	100,0	7,0	18,8
Elfogadott képzés	207	92,0	25,0	24,7
Képzés összesen:	265	93,6	32,0	23,1
Bértámogatás	12	92,3	1,5	0,9
Közhasznú foglalkoztatás	5	125,0	0,6	0,8
Utazási kgt. térítés	31	88,6	3,7	31,3
Munkatapasztalat szerzés	509	105,8	61,4	100,0
Foglalkoztatási támogatás	7	100,0	0,8	100,0
Összesen:	829	100,7	100,0	18,0

2004. márciusában 829 fő pályakezdő vett részt különféle aktív eszközökben, mely érintett létszám mindössze hat fővel magasabb az előző havinál. Egy évvel korábban 701 fő fiatal vett részt különféle aktív programokban.

Több mint hatvan százalékuk munkatapasztalt-szerzési támogatásban részesült, érintett létszámuk huszonnyolc fővel emelkedett ebben a hónapban. A képzésben résztvevő pályakezdők száma és aránya tovább csökkent 32%-ra, mely egy évvel ezelőtt több mint tíz százalékponttal volt magasabb.

A támogatott pályakezdők részaránya az összes támogatott létszámon belül 18,0 százalék.

Szeged, 2004. május 15.

Vladiszavlyev András
igazgató