

## 1. A munkanélküliség alakulása Csongrád megyében

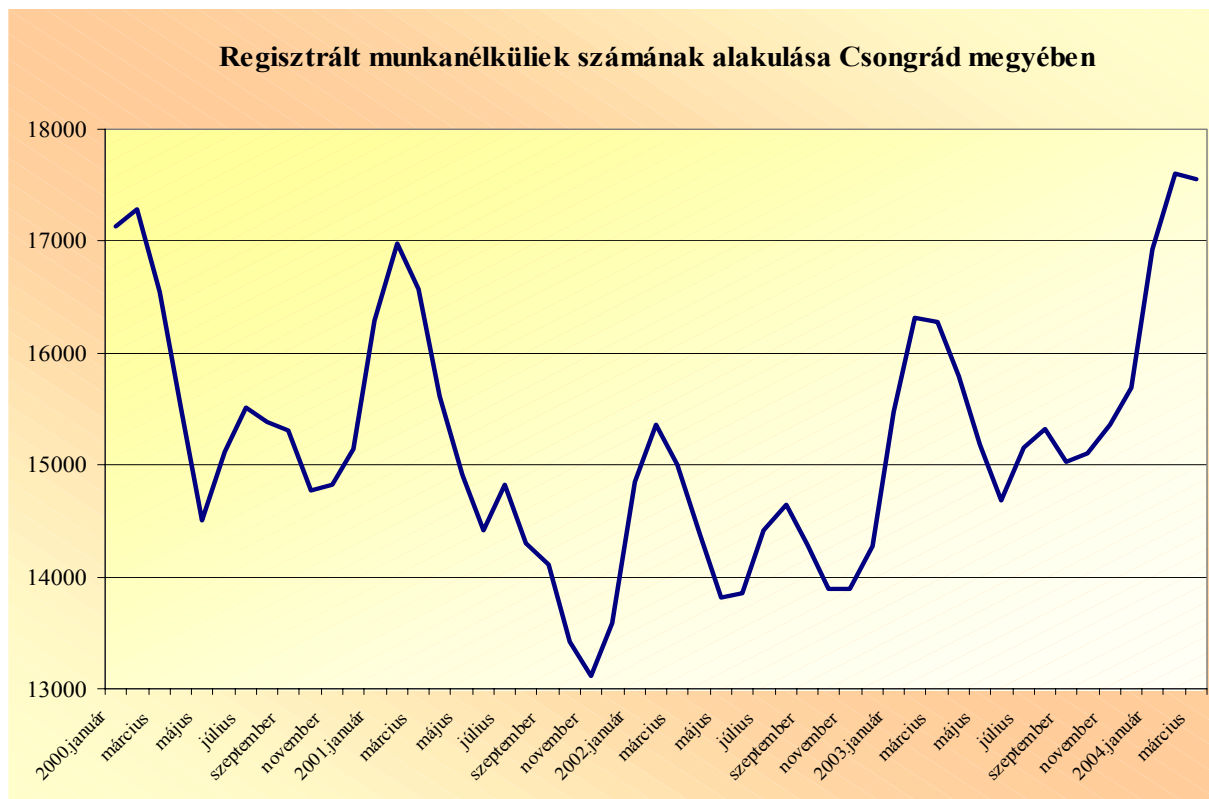
### A regisztrált munkanélküliek főbb adatai

	2003.márc.	2004.febr.	2004.márc.	változás az előző		változás az előző	
				hónaphoz	évhez(%)	hónaphoz	évhez
Regisztrált munkanélk.	16278	17604	17550	99,7	107,8	-54	1272
Munkanélk. ráta	9,0	10,2	10,2	100,0	113,3	0,0	1,2
Regisztrált pályakezdők	1742	1764	1773	100,5	101,8	9	31
25 év és fiatalabb	3580	3447	3472	100,7	97,0	25	-108
Férfi	8360	8846	8756	99,0	104,7	-90	396
Nő	7918	8758	8794	100,4	111,1	36	876
Fizikai	12668	13706	13642	99,5	107,7	-64	974
Szellemi	3610	3898	3908	100,3	108,3	10	298
Szakképzetlen	6595	7180	7100	98,9	107,7	-80	505
Diplomás	808	993	968	97,5	119,8	-25	160
Nyilvántartásba belépő	2402	3245	2511	77,4	104,5	-734	109
Első alkalommal belépő	464	531	466	87,8	100,4	-65	2
Jöv.pótló támogatásban rész.	106	49	48	98,0	45,3	-1	-58
Szoc. segélyben részesülők	2506	2695	2774	102,9	110,7	79	268
Jöv.pótló támogatást szünetelteti	834	378	373	98,7	44,7	-5	-461
Szoc. segélyt szüneteltetők	99	107	94	87,9	94,9	-13	-5
Tartósan (1 éven túl) regisztr.	2802	3462	3456	99,8	123,3	-6	654
Tartós munkanélküli arány	17,2	19,7	19,7	100,1	114,4	0,0	2,5
Átlagos regisztrációs idő(nap)	240	247	252	102,0	105,0	5	12
Összes rendelkezésre álló álláshely	3768	4997	5153	103,1	136,8	156	1385

Csongrád megyében, 2004. márciusában kismértékben (54 fővel), de csökkent a regisztrált munkanélküliek száma, a hónap végén 17550 fő szerepelt a kirendeltségek nyilvántartásában. A zárólétszám azonban 1272 fővel (7,8%-kal) meghaladja az egy évvel korábbit.

A férfiak száma kilencven fővel kevesebb, mint egy hónappal korábban, a nőké harminchat fővel emelkedett, a bázisidőszakit 876 fővel, 11,1%-kal haladta meg.

A nyilvántartásban szereplő munkanélküliek főbb ismérvek szerinti megoszlását a 2. számú melléklet részletezi, havonkénti változásukat a következő grafikon szemlélteti:



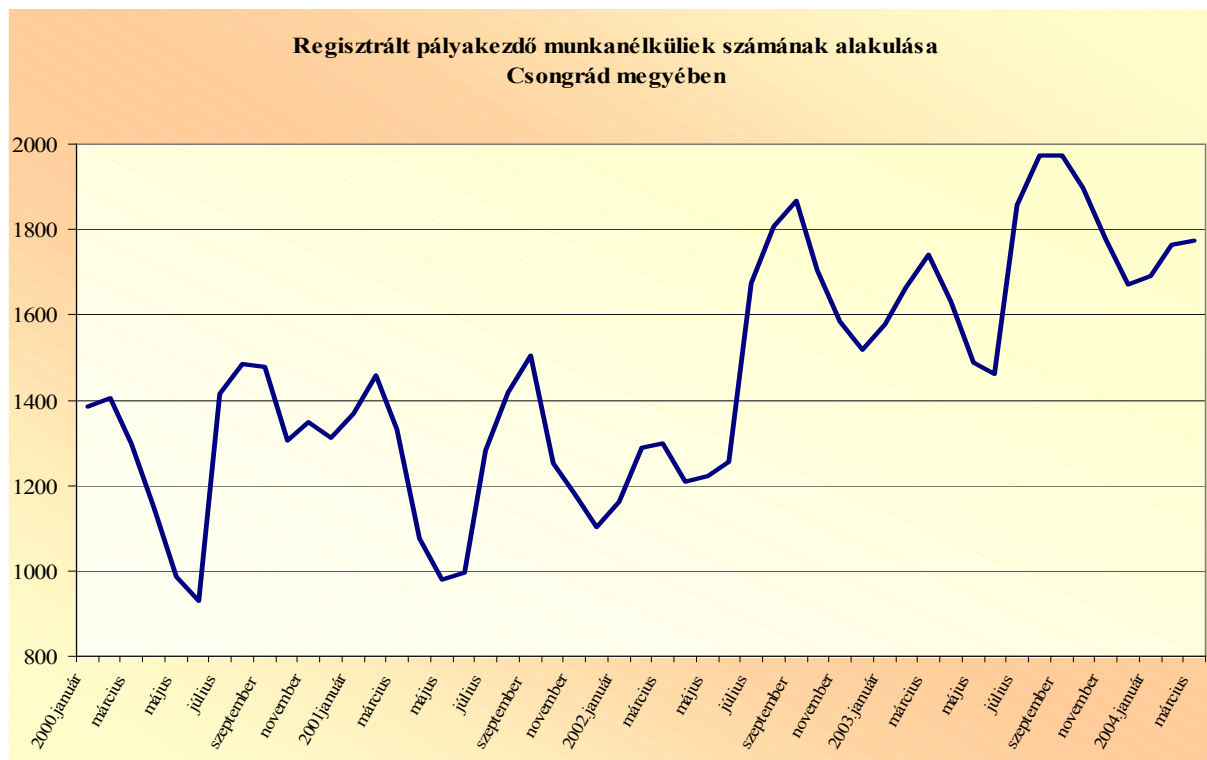
A tartós munkanélküliek száma – akik legalább egy éve megszakítás nélkül regisztráltak – március végén 3456 fő volt, mely hasonlóan alakult a februárhoz, mindössze hat fővel kevesebb annál, a bázisidőszaki létszámot 654 fővel, 23 százalékkal haladja meg. Arányuk az összes regisztrált munkanélküli között nem éri el a húsz százalékot (19,7%).

A vizsgált hónapban minimálisan emelkedett a pályakezdő munkanélküliek száma. A hónap végén 1773 fő volt a regisztrációban, mely mindössze kilenc fővel több az előző havinál, a bázisidőszaki zárólétszámot pedig 31 fővel haladja meg.

A pályakezdők részaránya az összes regisztrált munkanélküliek között – hasonlóan az előző hónaphoz - tíz százalék, mely a tavaly márciusi arányszámnál 0,6%-ponttal alacsonyabb.

A pályakezdő munkanélküliek főbb ismérvek szerinti megoszlását a 4. számú melléklet tartalmazza.

A pályakezdők számának havonkénti alakulását az alábbi grafikonon tekinthetjük meg:



Márciusban a regisztrációba 2511-en kerültek be, 734 fővel, több mint húsz százalékkal kevesebben, mint az előző hónapban. A beáramlók tárgyhavi száma a bázisidőszakitól jóval kisebb számban tér el, 109 fővel több annál. Ebben a hónapban mind pályakezdők, mind a nem pályakezdők beáramlása mérséklődött.

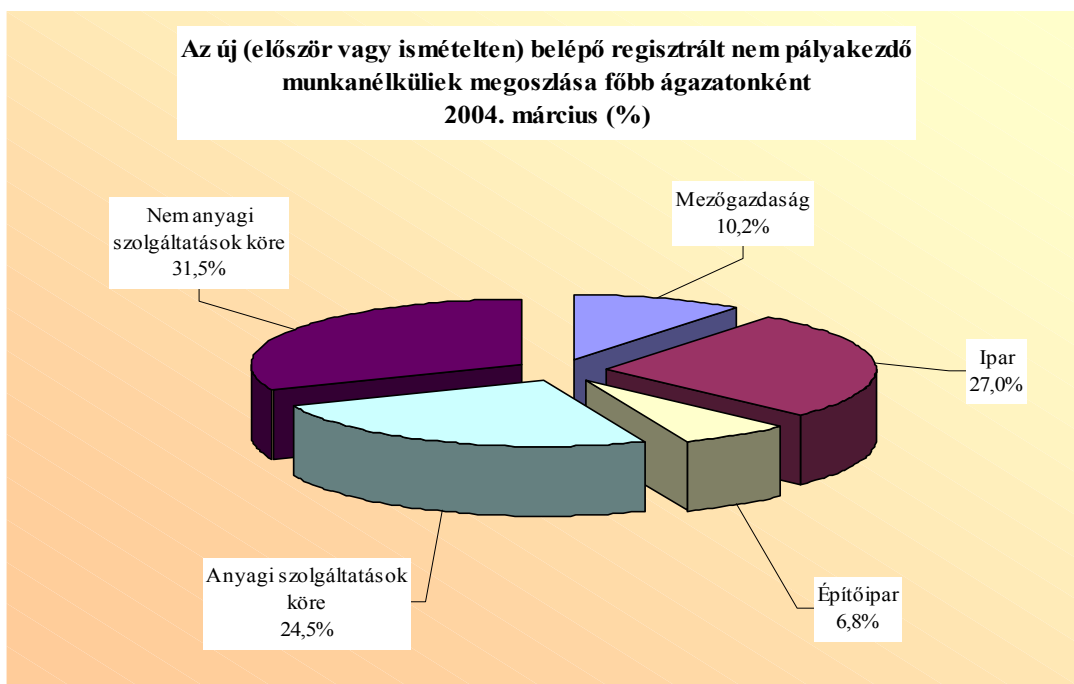
A kirendeltségi nyilvántartásból kikerülők száma hasonlóan alakult az egy hónappal korábbihoz, az egy évvel korábbi 126 fővel haladja meg.

**A regisztrált munkanélküliek számának  
2004. március havi be-, és kiáramlási mutatói**

Megnevezés	Első alk. belépő		Összes belépő		Összes kilépő		Egyenleg
	fő	Vált.az előző hónaphoz képest(%)	fő	Vált.az előző hónaphoz képest(%)	fő	Vált.az előző hónaphoz képest(%)	
pályakezdők	169	-19,1	403	-17,9	394	-6,0	9
nem pályakezdők	297	-7,8	2108	-23,5	2171	0,8	-63
<b>Összesen</b>	<b>466</b>	<b>-12,2</b>	<b>2511</b>	<b>-22,6</b>	<b>2565</b>	<b>-0,3</b>	<b>-54</b>

A vizsgált időszakban az első alkalommal bekerülők száma 466 fő volt, mely 12,2 százalékkal, 65 fővel marad az egy hónappal korábbtól. Az új belépők között a pályakezdők száma csökkent közel húsz százalékkal, a nem pályakezdőké pedig 7,8%-kal. A bázisidőszaki új belépők számával összehasonlítva a tárgyhavi adatokat, hasonlóan alakult, most mindössze két fővel magasabb az újonnan bekerülők száma.

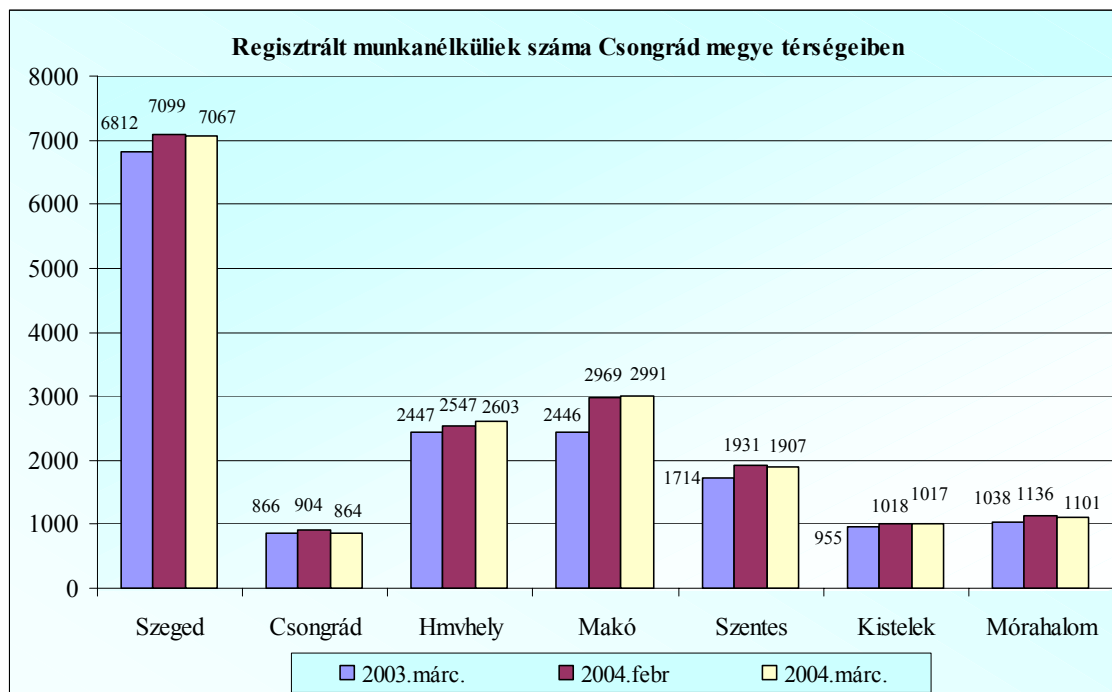
A regisztrációba bekerülő nem pályakezdő munkanélküliek száma 2108 fő volt márciusban, 648 fővel kevesebb, mint februárban. Közülük legnagyobb számban és arányban (31,5%-uk) továbbra is a nem anyagi szolgáltatások ágazataiból váltak munkanélkülivé. Nagyobb mértékű arányszámváltozás nem következett be ebben a hónapban, a mezőgazdaság területéről beáramlók esetében figyelhető meg másfél százalékpontos csökkenés, ezzel párhuzamosan az anyagi ágazatokból bekerülők megoszlása emelkedett hasonló mértékben.



### A megyei munkaerőpiaci körzetek munkanélküliségi jellemzői:

A regisztrált munkanélküliek számának kirendeltségenkénti megoszlását, annak változási tendenciáit az 1. számú melléklet részletezi, az elmúlt időszak főbb

jellemzőit a következő grafikon szemlélteti:



Az egy hónappal korábbi adatokhoz képest márciusban Makón és Hódmezővásárhelyen minimális mértékben, (56, illetve 22 fővel) nőtt a regisztráltak száma, a többi kirendeltségen csökkent a munkanélküliek zárónapi létszáma. A csökkenés egy (Kistelek) és negyven fő (Csongrád) között szóródott.

Az előző év azonos időszakával összevetve továbbra is egyedül Csongrád térségében nem nőtt a nyilvántartásban lévők száma. Nagyobb mértékű létszámemelkedés (22,3%-os) Makó térségében figyelhető meg, mely 545 fős létszámtöbbletnek felel meg. Szegeden 255 fős, Szentesen 193 fős, Hódmezővásárhelyen 156 fős létszámemelkedés történt egy év távlatában.

A regisztrált munkanélkülieknek a gazdaságilag aktív népességhez viszonyított arányát a következő táblázat részletezi:

Megnevezés	Szeged	Csongrád	Hódmezővásárhely	Makó	Szentes	Kistelek	Mórahalom	Megye
Munkanélküiségi ráta(%)	7,8	9,7	10,7	16,4	10,5	14,7	16,6	10,2
Változás az előző hónaphoz képest (%-pont)	-0,1	-0,4	0,2	0,2	-0,1	-0,1	-0,7	0,0

A munkanélküliségi ráta megyei szinten 10,2%, az előző hónaphoz képest nem változott. A kirendeltségek között Szegeden és Csongrádon alacsonyabb a munkanélküliség relatív mutatója a megyei szinthez képest, a többi térségben meghaladja azt. Megyei szint közelében áll Hódmezővásárhely és Szentés körzetében. Makó és Mórahalom térségében meghaladja a tizenhat százalékot a ráta szintje.

## 2. A munkaerőpiaci kereslet és kínálat alakulása

2004. márciusában a megyében az összes rendelkezésre álló álláshelyek száma 5153, mely három százalékkal, 156-tal több az előző havinál, s az egy évvel korábbi munkaerő-keresletet 1385-tel, 36,8%-kal haladja meg.

A megyei üres állások számának alakulását és annak változását a következő táblázat részletezi:

Megnevezés	2003. március	2004. március	Változás	
			értékben	%-ban
Tárgyhavi nyitóállomány	2662	3798	1136	42,7
A hónap során bejelentett álláshely	1106	1355	249	22,5
Havi összes érvényes álláshely	3768	5153	1385	36,8
A hónap folyamán megszűnt álláshely	1362	2037	675	49,6
Tárgyhavi záróállomány	2406	3116	710	29,5

A rendelkezésre álló álláshelyek számának nagymértékű emelkedése a februári jelentős számú új állásbejelentésekből adódik, akkor 132%-kal emelkedett egy hónap alatt az új állások száma.

A hónap folyamán rendelkezésre álló álláshelyek 26,3 százaléka új állás.

A márciusi új munkaerő-kereslet alakulása és annak változása kirendeltségi bontásban:

Kirendeltség megnevezése	Új álláshely (db)	Változás az előző	
		hónaphoz képest (db)	évhez képest (db)
Szeged	579	-745	127
Csongrád	136	33	97
Hmvszolg.	139	-42	13
Makó	184	-104	-11
Szentes	122	-19	28
Kistelek	121	-245	-13
Mórahalom	74	-70	8
<b>Összesen:</b>	<b>1355</b>	<b>-1192</b>	<b>249</b>

A tárgyhónapban bejelentett új állások több mint hatvan százaléka (862) nem támogatott álláshely, melyből 389-et külföldiek magyarországi foglalkoztatása céljából jelentettek be a munkáltatók. Közel ötszáz munkanélkülit támogatással vennének fel a gazdasági szervezetek, ez a létszám negyven százalékkal kevesebb, mint egy hónappal korábban, illetve lényegében megegyezik a bázisidőszaki igényekkel. Közülük 222-öt közhasznú munkavégzés keretében, 181-et bértámogatással, kilencven főt pedig egyéb támogatással alkalmaznának.

A kirendeltségeken 2004. március végén 3116 betöltetlen állást tartottak nyilván, mely 682-vel kevesebb a február végénél, a tavaly márciusi munkahelykínálatot pedig 710-zel haladja meg.

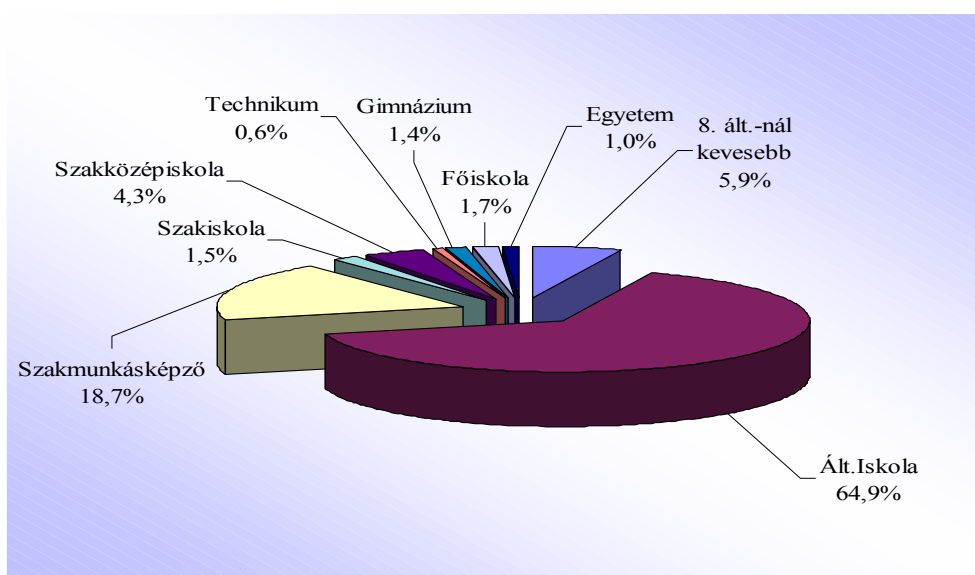
A márciusi zárónapon nyilvántartott üres állások és a regisztrált munkanélküliek főbb állománycsoportonkénti megoszlását kirendeltségenként a következő táblázat részletezi:

Kirendeltség	Bejelentett betöltetlen álláshelyek száma (db)					Regisztrált munkanélküliek száma (fő)				
	Szakmunkás	Betöltött munkás	Segéd-munkás	Szellemi	Összesen	Szakmunkás	Betöltött munkás	Segéd-munkás	Szellemi	Összesen
Szeged	460	177	759	167	1563	2418	1875	651	2123	7067
Csongrád	24	12	84	8	128	368	176	152	168	864
Hmvszolg.	48	18	67	16	149	1077	653	386	487	2603
Makó	37	64	79	13	193	1038	1007	486	460	2991
Szentes	40	38	145	24	247	872	419	248	368	1907
Kistelek	29	13	634	7	683	265	232	391	129	1017
Mórahalom	23	23	99	8	153	388	231	309	173	1101
<b>Összesen:</b>	<b>661</b>	<b>345</b>	<b>1867</b>	<b>243</b>	<b>3116</b>	<b>6426</b>	<b>4593</b>	<b>2623</b>	<b>3908</b>	<b>17550</b>

A megyében márciusban 54 fővel (0,3%-kal) csökkent a regisztrált munkanélküliek száma, a betöltetlen álláshelyeké pedig 682-vel, 18 százalékkal. Így a száz munkanélküli jutó álláshelyek száma az előző havi 22-ről 18-ra esett vissza. Továbbra is Kistelek áll az élen, ahol 100 munkanélküli 67 állás közül válogathat, ezután következik Szeged 22-vel. A kisteleki állások között 440 külföldiek magyarországi munkavállalása címen szerepel. A többi térségben hat és tizenöt között szóródik a száz munkanélküli jutó álláshelyek száma, legkevesebb Makó és Hódmezővásárhely körzetében.

A zárónapi betöltetlen álláshelyek közül a legtöbb állást, 1176-ot a mezőgazdaságból ajánlották fel, az ipar és az építőipar területére 567-484 munkavállalót keresnek, a nem anyagi szolgáltatások köréből 529-et. Az anyagi szolgáltatásokból 360 álláshelyet kínáltak fel.

A tárgy hónap végén nyilvántartott álláshelyek betöltéséhez az iskolai végzettségre vonatkozó elvárásokat a következő ábra mutatja be:



A vizsgált időszakban 2,2%-ponttal esett vissza az általános iskolát el nem végzettek iránti kereslet, a többi arányszámban lényeges változás nem történt. Az állások 65 százalékához általános iskolai végzettség elég.

Március hónapban megyei szinten 64.581 forint volt a felajánlott állások átlagbére, mely kétezer-hétszáz forinttal magasabb a februári kereseti lehetőségektől, és 3355 forinttal több az egy évvel korábbinál is. A kirendeltségek közül Csongrádon 3866, Szegeden 3724 forinttal nőttek az

elérhető átlagbérek, Hódmezővásárhelyen csökkentek a legnagyobb mértékben, hétezer-hatszáz forinttal.

Az elérhető átlagkereseteket kirendeltségenként a főbb állománycsoportokban a következő táblázat részletezi:

Kirendeltség	Szaktmunkás	Betan.munkás	Segédmunkás	Fiz.össz.	Szell.össz.	Átlag
Szeged	78 221	59 646	55 958	63 793	112 395	70 314
Csongrád	66 695	57 333	56 460	60 082	74 889	60 936
Hmrvhely	55 776	55 000	54 134	54 764	56 458	54 917
Makó	58 488	56 244	53 597	55 804	63 278	56 276
Szentes	66 632	53 716	53 549	55 778	131 521	63 228
Kistelek	61 042	62 282	52 991	53 432	70 286	53 607
Mórahalom	68 196	54 613	53 238	55 829	51 406	55 597
Megye össz.:	74 004	58 767	54 484	59 965	107 222	64 581



Márciusban a fizikai foglalkozásúaknak felajánlott bérek 860 forinttal nőttek, közöttük azonban a betanított munkások részére hétezer-hétszáz forinttal kevesebbet kínáltak. A szellemi foglalkozásúak részére közel kilencezer forinttal ajánlottak magasabb bért, mint februárban, így az ebben a hónapban meghaladta a százezer forintot.

A regisztrációba újonnan belépők, illetve a tárgyhavi új álláshelyek számának ágazati megoszlását a következő táblázat részletezi:

### A március havi munkaerő-kínálat és kereslet alakulása a főbb nemzetgazdasági ágakban

Nemzetgazdasági ág	Kínálat*		Reláció	Kereslet	
	%	fő		álláshely (db)	%
Mezőgazdaság	10,2	214	<	324	23,9
Ipar	27,0	569	>	290	21,4
Építőipar	6,8	144	>	125	9,2
Anyagi szolgáltatás	24,5	517	>	233	17,2
Nem anyagi szolg.	31,5	664	>	383	28,3
Összesen	100,0	2108	>	1355	100,0

\*Új (elsőször vagy ismételten) belépő nem pályakezdő regisztrált munkanélküliek

A nyilvántartásba belépők száma 646-tal haladta meg az új álláshelyekét. A munkaerő-kereslet, -kínálat viszonyzáma így a vizsgált hónapban megyei szinten 1,6, mely egy hónappal korábban 1,1, egy évvel ezelőtt 1,8 volt. A kereslet meghaladta a kínálatot a mezőgazdaság területén ebben a hónapban, másfélszer annyi álláshelyet jelentettek be, mint ahányan ebből az ágazatból a regisztrációba kerültek.

Túlkínálat volt jellemző a többi területre, az ipar és az anyagi szolgáltatások ágazatokban 2-2,2-szeres volt a mérték.

2004. I. negyedévében 11 munkáltató 546 fő elbocsátását jelentette be a „csoportos létszámleépítés,” kritériumainak megfelelő módon, ez a létszám duplája az előző év első negyedévében elbocsátott létszámnak.

### **3. A munkanélküli ellátási rendszer jellemzői**

A márciusi zárónapon 5537-en részesültek munkanélküli ellátásban, 213 fővel kevesebben, mint az előző hónapban, az egy évvel korábban ellátottak létszámát több mint háromszáz (313) fővel haladta meg.

Az ellátottak közül 5163-an kaptak munkanélküli járadékot, továbbá 154 képzésben résztvevő részesült a járadék összegének megfelelő támogatásban. A nyugdíj előtti munkanélküli segélyben részesülők száma 220 főre csökkent.

A munkanélküli járadékos idejének kimerítése után 603 fő kapott álláskeresést ösztönző juttatást.

A vizsgált időszakban 2774-en voltak jogosultak rendszeres szociális segélyre, mely hetvenkilenc fővel több az egy hónappal korábbinál, s 268 fővel haladja meg a tavaly márciusit is. Mindössze negyvennyolcan részesültek jövedelempótló támogatásban.

Összességében a megyében közel kilencezren (8962) részesültek munkanélküli ellátásban, segélyben, illetve támogatásban, ez 121 fővel kevesebb a februárinál, s 1126 fővel haladja meg az egy évvel korábbit. A nem pályakezdő munkanélküliek 56,8%-a kapott valamilyen ellátást.

Az ellátási rendszerbe márciusban 1059 fő került be, százhuszonhét kevesebben, mint egy hónappal korábban, az egy évvel ezelőtti belépő létszámot pedig ugyancsak százhuszonhét fővel meghaladja. A járadékból kikerülők

száma 1339 fő, 62 fővel több a februárinál, s ötveneggyel a bázisidőszaki kilépők számától is magasabb.

A munkanélküli járadékban részesülők közül munkába lépők számát, kirendeltségi bontásban a következő táblázat részletezi:

**A munkanélküli járadékosok közül elhelyezkedettek száma és aránya az érintett létszámra vetítve**

Kirendeltség	Járadékban részesülők érintett létszáma (fő)	Elhelyezkedettek	
		száma (fő)	aránya (%)
Szeged	2623	126	4,8
Csongrád	319	14	4,4
Hmvszolg.	1141	37	3,2
Makó	986	63	6,4
Szentes	814	37	4,5
Kistelek	304	23	7,6
Mórahalom	264	4	1,5
<b>Összesen:</b>	<b>6451</b>	<b>304</b>	<b>4,7</b>

Az elhelyezkedési mutató 4,7%-ra emelkedett az előző havi 3,8%-hoz képest. A járadékosok érintett létszáma 6451 fő, számuk 153 fővel, 2,3 százalékkal csökkent, az elhelyezkedettek száma pedig ötven fővel, húsz százalékkal nőtt. Az elhelyezkedettek aránya Kisteleken, Makón és Szegeden haladja meg a megyei átlagot.

Márciusban a munkanélküli ellátásban érintettek 53 százaléka férfi, számuk négyszázzal haladja meg a járadékban részesülő nők létszámát. A munkanélküli ellátásban részesülők 41,2%-a szakmunkás, több mint egynegyede (25,8%-a) betanított munkás, 11,8 százaléka pedig segédmunkás volt munkanélkülivé válása előtt. Az 1457 szellemi foglalkozású, 21,2%-os részarányt képvisel az ellátottak között.

Az ellátásban részesülők 28,8 százaléka legfeljebb általános iskolát végzett, 39,2 százalékuk pedig szakmunkásképzőbe járt. Gimnáziumban érettségizett az

ellátottak 6,5 %-a, 20,4 százalékuk szakközépiskolai, technikai oklevéllel rendelkezett, öt százalékuk pedig diplomás volt.

A munkanélküli járadék egy főre jutó bruttó összege meghaladja a harmincezer-hatszáz forintot (36.140.-Ft volt), ez kétszáz forinttal több az előző havinál, s 2.159- Ft-tal (6,4 %-kal) magasabb a bázisidőszakinál is.

A vizsgált időszakban a különböző támogatásokat és a munkanélküli ellátást 756 főnek szüneteltették, ez 446 fővel, 37 százalékkal marad el az egy évvel korábbtól. A szüneteltetők több mint harmincöt százaléka rövid idejű, főként közhasznú munkavégzés keretében dolgozott.

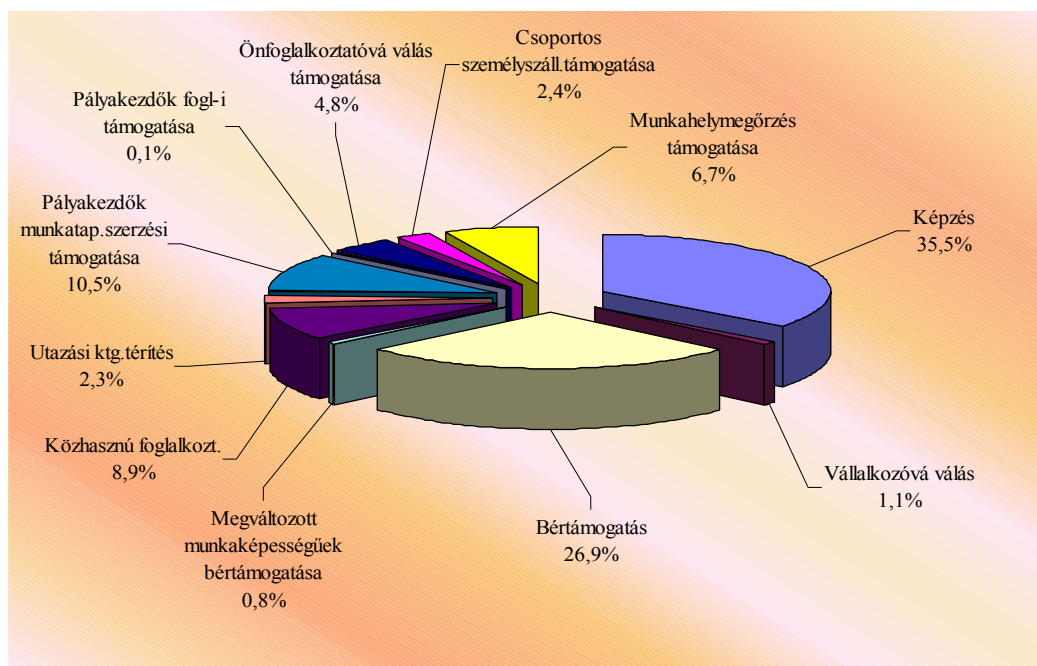
## 5. A foglalkoztatáspolitikai eszközök működésének jellemzői

2004. februárban 4561 fő vett részt különböző munkaerő-piaci programokban, mely négyszáz fővel több az előző havi érintett létszámnál, az egy évvel ezelőtti pedig 527 fővel haladta meg. A képzésben érintettek száma 44 fővel csökkent, a bértámogatásban részesülőké 158 fővel, a munkahelymegőrzés-támogatásban részesülőké 82 fővel, a közhasznú munkán résztvevőké 72 fővel emelkedett. Februárban a különféle aktív eszközökbe 765 fő került be, mely több mint kétszáz fővel meghaladja a bázisidőszaki belépő létszámot. A támogatásokból kikerülők száma 630 fő, közülük 266-an képzést fejeztek be.

### A foglalkoztatáspolitikai eszközökben résztvevők létszámának alakulása

Megnevezés	2004. február (fő)	Index (%)	
		előző hónaphoz viszonyítva	előző év azonos időszakához viszonyítva
Összes létszám	4561	109,6	113,1
Ebből:			
képzésben résztvevők	1618	97,4	109,4
támogatással foglalkoztatottak	2943	117,7	115,2
Zárólétszám	3931	103,0	112,5

### A foglalkoztatási eszközökben résztvevők érintett létszámának megoszlása (%)



A képzésben érintettek aránya az előző havi negyven százalékról 35,5 százalékra esett vissza, ezzel párhuzamosan kismértékben (0,9-1,8%-pont között) emelkedett a közhasznú foglalkoztatásban, munkahelymegőrzés-támogatásban, illetve bértámogatásban részesülők megoszlási mutatója.

### Pályakezdő fiatalok az aktív eszközökben

Eszközök	száma	előző hónap = 100,0	megoszlása	összlétszámon belül
Ajánlott képzés	58	103,6	7,0	17,8
Elfogadott képzés	225	95,7	27,3	26,8
Képzés összesen:	283	97,3	34,3	17,5
Bértámogatás	13	144,4	1,6	1,1
Közhasznú foglalkoztatás	4	100,0	0,5	1,0
Utazási ktg. térítés	35	112,9	4,3	33,7
Munkatapasztalat szerzés	481	116,2	58,4	100,0
Foglalkoztatási támogatás	7	100,0	0,9	100,0
<b>Összesen:</b>	<b>823</b>	<b>108,9</b>	<b>100,0</b>	<b>18,0</b>

2004. februárjában 823 fő pályakezdő vett részt különféle aktív eszközökben, 67-tel, 8,9%-kal többen, mint az előző hónapban. Egy évvel korábban 685 fő fiatal vett részt különféle aktív programokban.

Közel hatvan százalékuk munkatapasztalat-szerzési támogatásban részesült, érintett létszámuk hatvanhét fővel emelkedett ebben a hónapban. A képzésben résztvevő pályakezdők száma tovább csökkent. A támogatott pályakezdők részaránya az összes támogatott létszámon belül 18,0 százalék.

Szeged, 2004. április 15.

Vladiszavlyev András  
igazgató