

1. A munkanélküliség alakulása Csongrád megyében

A regisztrált munkanélküliek főbb adatai

	2003.febr.	2004.jan.	2004.febr.	változás az előző		változás az előző	
				hónaphoz	évhez	hónaphoz	évhez(fő)
Regisztrált munkanélküliek	16315	16932	17604	104,0	107,9	672	1289
Munkanélk. ráta	9,0	9,8	10,2	104,1	113,3	0,4	1,2
Regisztrált pályakezdők	1665	1692	1764	104,3	105,9	72	99
25 év és fiatalabb	3548	3290	3447	104,8	97,2	157	-101
Férfi	8388	8461	8846	104,6	105,5	385	458
Nő	7927	8471	8758	103,4	110,5	287	831
Fizikai	12745	13152	13706	104,2	107,5	554	961
Szellemi	3570	3780	3898	103,1	109,2	118	328
Szakképzetlen	6728	6866	7180	104,6	106,7	314	452
Diplomás	795	977	993	101,6	124,9	16	198
Nyilvántartásba belépő	3237	3167	3245	102,5	100,2	78	8
Első alkalommal belépő	525	449	531	118,3	101,1	82	6
Jöv.pótló támogatásban rész.	112	53	49	92,5	43,8	-4	-63
Szoc. segélyben részesülők	2479	2415	2695	111,6	108,7	280	216
Jöv.pótló támogatást szünetelteti	862	385	378	98,2	43,9	-7	-484
Szoc. segélyt szüneteltetők	102	173	107	61,8	104,9	-66	5
Tartósan (1 éven túl) regisztr.	2760	3319	3462	104,3	125,4	143	702
Tartós munkanélküli arány	16,9	19,6	19,7	100,3	116,3	0,1	2,7
Átlagos regisztrációs idő(nap)	233	253	247	97,6	106,0	-6	14
Összes rendelkezésre álló álláshely	4537	3156	4997	158,3	110,1	1841	460

Csongrád megyében, 2004. februárban 672 fővel, 17604 főre emelkedett a regisztrált munkanélküliek száma, mely 1289 fővel (7,9%-kal) haladja meg az egy évvel korábbi zárólétszámot is.

Januárban a férfiak és a nők közötti létszámkülönbség tíz főre csökkent, februárban a férfiak száma emelkedett erőteljesebben, így közel száz fővel szerepelnek többen a regisztrációban a nőkkel szemben.

Állománycsoportokat tekintve a fizikai foglalkozásúak létszáma nőtt nagyobb számban (554 fővel), a szellemi foglalkozásúaké 118 fővel.

A nyilvántartásban szereplő munkanélküliek főbb ismérvek szerinti megoszlását a 2. számú melléklet részletezi, havonkénti változásukat a következő grafikon szemlélteti:



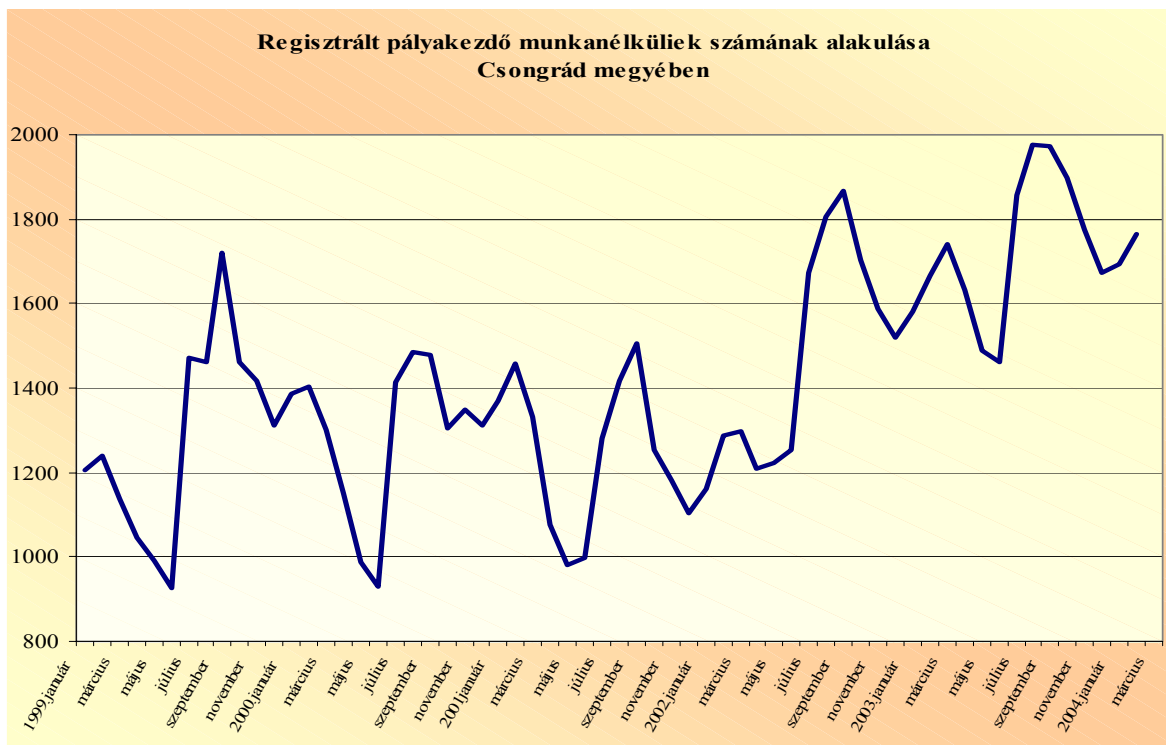
A tartós munkanélküliek száma – akik legalább egy éve megszakítás nélkül regisztráltak – február végén 3462 fő volt, mely 165 fős további növekedést mutat ebben a hónapban, a bázisidőszaki létszámot 702 fővel, egynegyedével haladja meg. Arányuk az összes regisztrált munkanélküli között nem éri el a húsz százalékot (19,7%).

A vizsgált hónapban emelkedett a pályakezdő munkanélküliek száma is. A hónap végén 1764 fő volt a regisztrációban lévő fiatalok száma, mely 72 fővel több a januárítól, a bázisidőszaki zárólétszámot 99 fővel haladja meg.

A pályakezdők részaránya az összes regisztrált munkanélküliek között – hasonlóan az előző hónaphoz - tíz százalék, mely a tavaly februári arányszámnál 0,2%-ponttal alacsonyabb.

A pályakezdő munkanélküliek főbb ismérvek szerinti megoszlását a 4. számú melléklet tartalmazza.

A pályakezdők számának havonkénti alakulását az alábbi grafikonon tekinthetjük meg:



Februárban a nyilvántartásunkba 3245-en kerültek be, mely létszám 78 fővel, 2,5 százalékkal több a januárinál, az előző év hasonló időszakának beáramlását mindössze nyolc fővel haladta meg. Ebben a hónapban a növekedés nagyobb mértékű volt a pályakezdők esetében (44%-os), közel ötszáz pályakezdő fiatal lépett be a regisztrációba. A nem pályakezdők beáramlása 2,5 százalékkal (72 fővel) mérséklődött februárban.

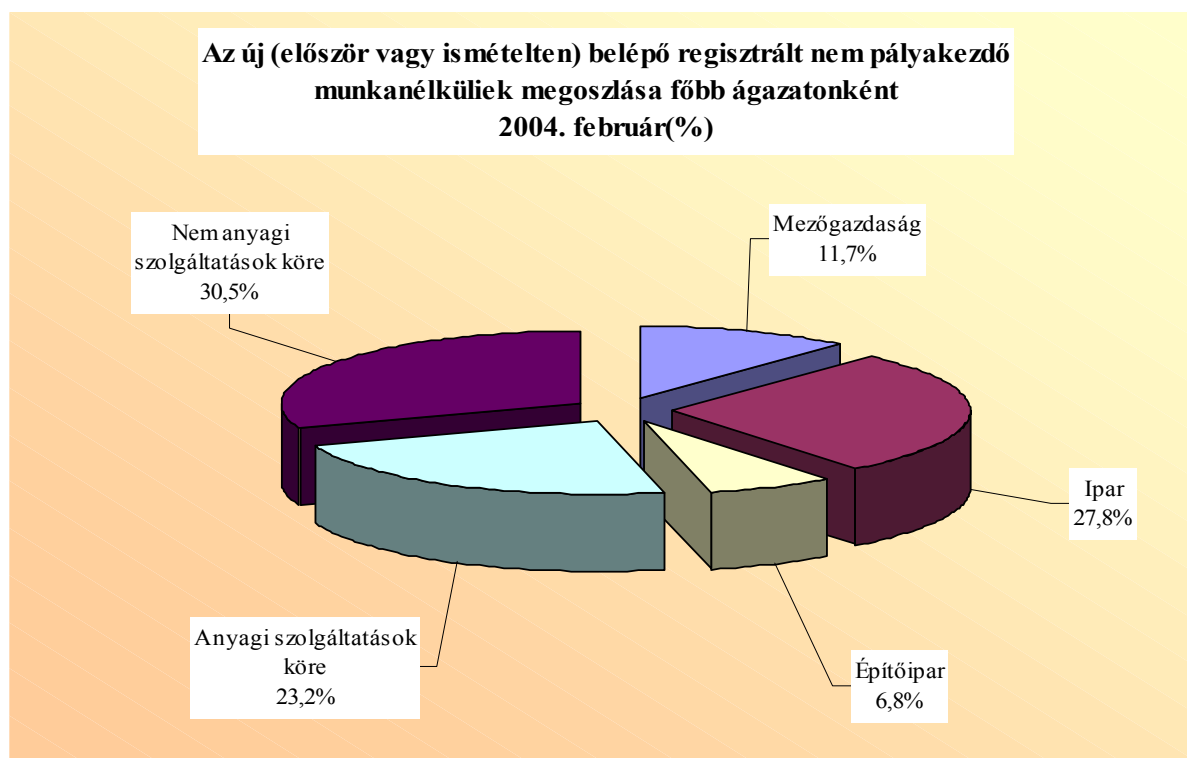
A kirendeltségi nyilvántartásból kikerülők száma egyharmadával, 644 fővel több az egy hónappal korábbtól.

A regisztrált munkanélküliek számának 2004. február havi be-, és kiáramlási mutatói

Megnevezés	Első alk. belépő		Összes belépő		Összes kilépő		Egyenleg
	fő	Vált.az előző hónaphoz képest(%)	fő	Vált.az előző hónaphoz képest(%)	fő	Vált.az előző hónaphoz képest(%)	
pályakezdők	209	80,2	491	44,0	419	30,5	72
nem pályakezdők	322	-3,3	2754	-2,5	2154	34,0	600
Összesen	531	18,3	3245	2,5	2573	33,4	672

A vizsgált időszakban az első alkalommal bekerülők száma 531 fő volt, mely közel húsz százalékkal, 82 fővel haladja meg az egy hónappal korábbit. Az új belépők között a pályakezdők száma emelkedett nyolcvan százalékkal, a nem pályakezdőké pedig kismértékű, 11 fős csökkenést mutat. A bázisidőszaki új belépők számával összehasonlítva a tárgyhavi adatokat, hasonlóan alakult, most mindössze hat fővel magasabb az újonnan bekerülők száma.

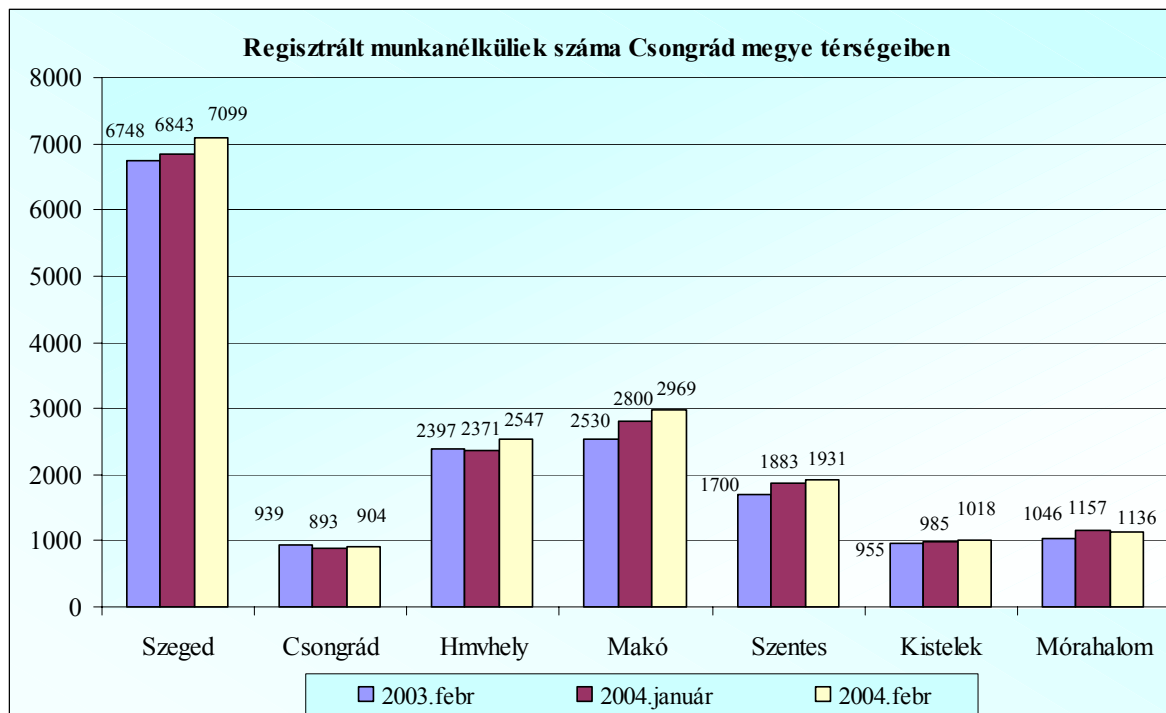
A regisztrációba bekerülő nem pályakezdő munkanélküliek száma 2754 fő volt februárban. Legnagyobb számban és arányban továbbra is a nem anyagi szolgáltatások ágazataiból váltak munkanélkülivé. Nagyobb mértékű (négy százalékpontos) arányszám csökkenés az építőipar területéről beáramlók esetében figyelhető meg, ezzel párhuzamosan az anyagi ágazatokból bekerülők megoszlása emelkedett.



A megyei munkaerőpiaci körzetek munkanélküliségi jellemzői:

A regisztrált munkanélküliek számának kirendeltségenkénti megoszlását, annak változási tendenciáit az 1. számú melléklet részletezi, az elmúlt időszak főbb jellemzőit a következő grafikon szemlélteti:

Munkaerőpiaci helyzetkép Csongrád megyében 2004. február



Februárban egyedül Mórahalmon csökkent a regisztráltak száma (21 fővel), a többi kirendeltségen nőtt a munkanélküliek zárónapi létszáma az egy hónappal korábbi adatokhoz képest. Szegeden 256 fővel, Hódmezővásárhelyen és Makón közel azonos számban, 176, illetve 169 fővel szerepelnek többen a regisztrációban. A többi kirendeltségen 11 és 48 fő között szóródott a munkanélküliek számának emelkedése.

Az előző év azonos időszakával összevetve egyedül Csongrád térségében kevesebb februárban a nyilvántartásban lévők száma. Nagyobb mértékű növekedés Makó (17,4%-os) térségében figyelhető meg, mely 439 fős létszámtöbbletnek felel meg. Nagyobb számú létszámemelkedés egy év távlatában ezen kívül Szegeden (351 fős), Szentesen (231 fős) és Hódmezővásárhelyen (150 fős) volt.

A regisztrált munkanélkülieknek a gazdaságilag aktív népességhez viszonyított arányát a következő táblázat részletezi:

Megnevezés	Szeged	Csongrád	Hmshely	Makó	Szentes	Kistelek	Mhalom	Megye
Munkanélküliségi ráta(%)	7,9	10,1	10,5	16,2	10,6	14,8	17,3	10,2
Változás az előző hónaphoz képest (%-pont)	0,3	0,1	0,7	0,9	0,3	0,6	-0,3	0,4

A munkanélküliségi ráta megyei szinten 0,4%-pontot emelkedett februárban. A kirendeltségek között Szegeden legalacsonyabb a munkanélküliség relatív mutatója 7,9%-kal, a többi térségben tíz százalék fölé került. Megyei szinten illetve annak közelében áll Hódmezővásárhely, Csongrád és Szentes körzetében. Makó körzetében közel egy százalékponttal nőtt a ráta 16,2%-ra, Mórahalmon bár kismértékben csökkent, de így is meghaladja a tizenhét százalékot.

2. A munkaerőpiaci kereslet és kínálat alakulása

2004. februárban a megyében az összes rendelkezésre álló álláshelyek száma megközelítette az ötezret, mely közel hatvan százalékkal, 1841-gyel több az előző havinál, s meghaladja az egy évvel korábbi munkaerő-keresletet is, 624-gyel.

A megyei üres állások számának alakulását és annak változását a következő táblázat részletezi:

Megnevezés	2003. február	2004. február	Változás	
			értékben	%-ban
Tárgyhavi nyitóállomány	2701	2450	-251	-9,3
A hónap során bejelentett álláshely	1672	2547	875	52,3
Havi összes érvényes álláshely	4373	4997	624	14,3
A hónap folyamán megszűnt álláshely	1711	1199	-512	-29,9
Tárgyhavi záróállomány	2662	3798	1136	42,7

A rendelkezésre álló álláshelyek számának nagymértékű emelkedése februárban a jelentős számú tárgyhavi új állásbejelentésekből adódik, mely 1450-nel

(132%-kal) emelkedett egy hónap alatt, a bázisidőszakit pedig 875-tel haladja meg.

A hónap folyamán rendelkezésre álló álláshelyek 51 százaléka új állás, ez 16,2 százalékponttal magasabb az előző havinál, illetve 12,8 százalékponttal több az egy évvel korábbitól is.

A februári új munkaerő-kereslet alakulása és annak változása kirendeltségi bontásban:

Kirendeltség megnevezése	Új álláshely (db)	Változás az előző	
		hónaphoz képest (db)	évhez képest (db)
Szeged	1324	754	488
Csongrád	103	79	-13
Hmvs hely	181	125	18
Makó	288	253	122
Szentes	141	4	-122
Kistelek	366	122	280
Mórahalom	144	113	102
Összesen:	2547	1450	875

A tárgy hónapban bejelentett új állások kétharmada (1692) nem támogatott álláshely, melyből 964-et külföldiek magyarországi foglalkoztatása céljából jelentettek be a munkáltatók. Nyolcszázötvenöt munkanélkülit támogatással vennének fel a gazdasági szervezetek, ez öt és félszerese a januárinak. Közülük 355-öt közhasznú munkavégzés keretében, 332-öt bértámogatással, 168-at pedig egyéb támogatással alkalmaznának.

A kirendeltségeken 2004. február végén 3798 betöltetlen állást tartottak nyilván, mely 1348-cal több a január végétől, a tavaly februári munkahely-kínálatot pedig 1136-tal haladja meg.

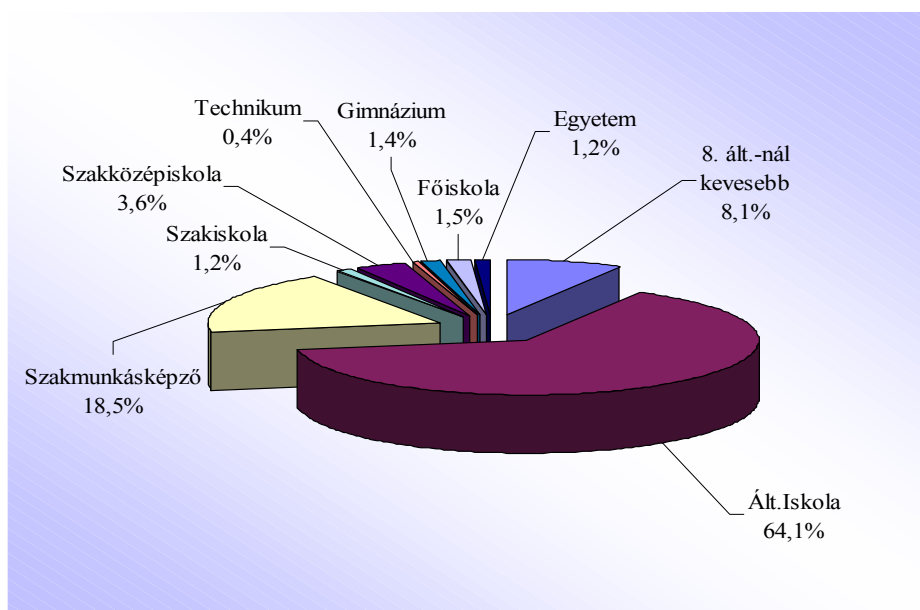
A februári zárónapon nyilvántartott üres állások és a regisztrált munkanélküliek főbb állománycsoportonkénti megoszlását kirendeltségenként a következő táblázat részletezi:

Kirendeltség	Bejelentett betöltetlen álláshelyek száma (db)					Regisztrált munkanélküliek száma (fő)				
	Szakmunkás	Betöltött munkás	Segéd-munkás	Szellemi	Összesen	Szakmunkás	Betöltött munkás	Segéd-munkás	Szellemi	Összesen
Szeged	572	185	1048	195	2000	2350	1918	691	2140	7099
Csongrád	10	2	75	11	98	392	181	169	162	904
Hmrvhely	48	35	62	13	158	1043	638	378	488	2547
Makó	37	88	47	10	182	1045	1017	469	438	2969
Szentes	40	46	99	26	211	891	423	249	368	1931
Kistelek	23	14	933	5	975	270	228	398	122	1018
Mórahalom	22	5	143	4	174	406	237	313	180	1136
Összesen:	752	375	2407	264	3798	6397	4642	2667	3898	17604

A megyében februárban 672 fővel (4%-kal) nőtt a regisztrált munkanélküliek száma, a betöltetlen álláshelyeké pedig 1450-nel (132%-kal) emelkedett. Így a száz munkanélkülire jutó álláshelyek száma az előző havi 14-ről 22-re emelkedett. Továbbra is Kistelek áll az élen, ahol 100 munkanélküli 96 állás közül válogathat, ezután következik Szeged 28-cal (ez azonban ténylegesen nem így van a két kirendeltségre bejelentett külföldi állásbejelentések miatt). A többi térségben hat és tizenöt között szóródik a száz munkanélkülire jutó álláshelyek száma.

A február végi betöltetlen álláshelyek közül a legtöbb állást, 1638-at a mezőgazdaságból ajánlották fel, a nem anyagi szolgáltatások köréből 632-öt, az ipar és az építőipar területére 567-605 munkavállalót keresnek. Az anyagi szolgáltatásokból 356 álláshelyet kínáltak fel.

A tárgyhónap végén nyilvántartott álláshelyek betöltéséhez az iskolai végzettségre vonatkozó elvárásokat a következő ábra mutatja be:



A vizsgált időszakban 7,7%-ponttal emelkedett a legfeljebb általános iskolát végzettek iránti kereslet, ezzel párhuzamosan 3-3,5 százalékponttal csökkent a szakmunkás-, és szakközépiskolai végzettséggel betölthető álláshelyek arányszáma.

Februárban megyei szinten több mint kétezer forinttal csökkent a felajánlott állások átlagbére. A tárgyidőszakban felajánlott átlagbér nem érte el a 62 ezer forintot, mely háromezer-háromszáz forinttal elmarad a tavaly februári kereseti lehetőségektől is. A kirendeltségek közül Makón kétezer, Mórahalmon ezeröttszáz forinttal nőttek az elérhető átlagbérek, a többi térségben csökkentek, Szentesen négyezer, Hódmezővásárhelyen háromezer-háromszáz forinttal.

Az elérhető átlagkereseteket kirendeltségenként a főbb állománycsoportokban a következő táblázat részletezi:

Kirendeltség	Szakmunkás	Betan.munkás	Segédmunkás	Fiz.össz.	Szell.össz.	Átlag
Szeged	74 057	72 510	54 591	63 296	97 489	66 590
Csongrád	58 132	60 000	53 748	54 687	79 164	57 070
Hmvhely	68 583	60 273	53 145	59 183	105 800	62 489
Makó	58 553	56 606	54 655	56 707	77 910	58 008
Szentes	62 521	53 522	53 828	55 594	129 865	64 790
Kistelek	58 889	55 425	52 918	53 061	73 800	53 168
Mórahalom	64 318	54 640	52 206	53 845	54 063	53 850
Megye össz.:	71 411	66 465	53 702	59 106	98 348	61 842



Februárban a fizikai foglalkozásúaknak felajánlott bérek ezernégyszáz forinttal csökkentek, közöttük a segédmunkások részére azonban 774 forinttal többet kínáltak. A szellemi foglalkozásúak részére 2700 forinttal ajánlottak magasabb bért, mint januárban.

A regisztrációba újonnan belépők, illetve a tárgyhavi új álláshelyek számának ágazati megoszlását a következő táblázat részletezi:

A február havi munkaerő-kínálat és kereslet alakulása a főbb nemzetgazdasági ágakban

Nemzetgazdasági ág	Kínálat*		Reláció	Kereslet	
	%	fő		álláshely (db)	%
Mezőgazdaság	11,7	322	<	765	30,0
Ipar	27,8	766	>	419	16,5
Építőipar	6,8	187	<	347	13,6
Anyagi szolgáltatás	23,2	638	>	356	14,0
Nem anyagi szolg.	30,5	841	>	660	25,9
Összesen	100,0	2754	>	2547	100,0

*Új (először vagy ismételten) belépő nem pályakezdő regisztrált munkanélküliek

A nyilvántartásba belépők száma 207-tel haladta meg az új álláshelyekét. A munkaerő-kereslet, -kínálat viszonyszáma a vizsgált hónapban megyei szinten 1,1, mely egy hónappal korábban 2,6, egy évvel ezelőtt 1,7 volt. A kereslet meghaladta a kínálatot a mezőgazdaság és az építőipar területén ebben a hónapban, 2,4-szeres, illetve 1,9-szeres volt a mérték.

Nagyobb mértékű túlkínálat volt jellemző az ipar és az anyagi szolgáltatások területén (1,8-szeres).

3. A munkanélküli ellátási rendszer jellemzői

A februári zárónapon 5750-en részesültek munkanélküli ellátásban, mindössze kettővel kevesebben, mint az előző hónapban, az egy évvel korábban ellátottak létszámát több mint háromszáz (311) fővel haladta meg.

Az ellátottak közül 5361-en kaptak munkanélküli járadékot, továbbá 162 képzésben résztvevő részesült a járadék összegének megfelelő támogatásban. A nyugdíj előtti munkanélküli segélyben részesülők száma 227 főre csökkent.

A munkanélküli járadékos idejének kimerítése után 589 fő kapott álláskeresést ösztönző juttatást.

A vizsgált időszakban 2695-en voltak jogosultak rendszeres szociális segélyre, mely kettőszáznyolcvan fővel több az egy hónappal korábbinál, s 216 fővel haladja meg a tavaly februárit is. Mindössze negyvenkilencen részesültek jövedelempótló támogatásban.

Összességében a megyében több mint kilencezren (9083) részesültek munkanélküli ellátásban, segélyben, illetve támogatásban, ez 263 fővel több a januárinál, s ezerötven fővel haladja meg az egy évvel korábbit is. A nem pályakezdő munkanélküliek 57,3%-a kapott valamilyen ellátást.

Az ellátási rendszerbe februárban 1186 fő került be, háromszázzal kevesebben, mint egy hónappal korábban az egy évvel ezelőtti belépő létszámot mindössze harminc fővel haladja meg. A járadékból kikerülők száma 1277 fő, 210 fővel több a januárinál, s tizenhárommal a bázisidőszaki kilépők számától is magasabb.

A munkanélküli járadékban részesülők közül munkába lépők számát, kirendeltségi bontásban a következő táblázat részletezi:

A munkanélküli járadékosok közül elhelyezkedettek száma és aránya az érintett létszámra vetítve

Kirendeltség	Járadékban részesülők érintett létszáma (fő)	Elhelyezkedettek	
		száma (fő)	aránya (%)
Szeged	2705	130	4,8
Csongrád	329	15	4,6
Hmvhely	1098	39	3,6
Makó	977	30	3,1
Szentes	833	18	2,2
Kistelek	352	14	4,0
Mórahalom	310	8	2,6
Összesen:	6604	254	3,8

Az elhelyezkedési mutató 3,8%-ra emelkedett az előző havihoz képest. A járadékosok érintett létszáma 6604 fő, számuk 188 fővel, három százalékkal emelkedett, az elhelyezkedettek száma pedig nyolcvannégygel, ötven százalékkal nőtt. Az elhelyezkedettek aránya Szegeden, Csongrádon és Kisteleken haladja meg a megyei átlagot.

Februárban a munkanélküli ellátásban érintettek 53 százaléka férfi, számuk több mint négyszázzal haladja meg a járadékban részesülő nők létszámát. A munkanélküli ellátásban részesülők 40,4%-a szakmunkás, több mint egynegyede (25,8%-a) betanított munkás, 13,2 százaléka pedig segédmunkás volt munkanélkülivé válása előtt. Az 1450 szellemi foglalkozású, 20,6%-os részarányt képvisel az ellátottak között.

Az ellátásban részesülők harminc százaléka legfeljebb általános iskolát végzett, 38,6 százaléuk pedig szakmunkásképzőbe járt. Gimnáziumban érettségizett az ellátottak 6%-a, húsz százaléuk szakközépiskolai, technikai oklevéllel rendelkezett, öt százaléuk pedig diplomás volt.

A munkanélküli járadék egy főre jutó bruttó összege meghaladja a harmincötezer-hatszáz forintot (35.926.-Ft volt), ez háromszáz forinttal több az előző havinál, s 2.252- Ft-tal (6,7%-kal) magasabb a bázisidőszakinál is.

A vizsgált időszakban a különböző támogatásokat és a munkanélküli ellátást 769 főnek szüneteltették, ez 452 fővel, 37 százalékkal marad el az egy évvel korábbtól. A szüneteltetők több mint harmincöt százaléka rövid idejű, főként közhasznú munkavégzés keretében dolgozott.

5. A foglalkoztatáspolitikai eszközök működésének jellemzői

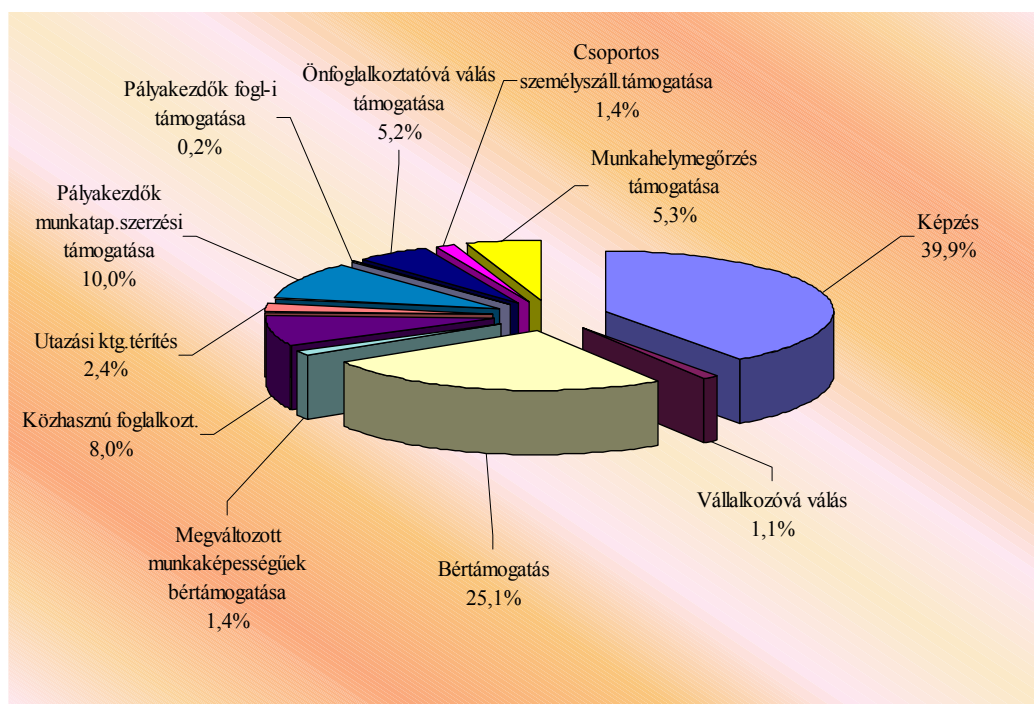
2004. januárban 4163 fő vett részt különböző munkaerő-piaci programokban, mely több mint tíz százalékkal, 524 fővel kevesebb az előző havi érintett létszámnál, az egy évvel ezelőttit pedig 18 fővel haladta meg. A képzésben érintettek száma 174 fővel, a közhasznú munkán résztvevőké 286 fővel, a bértámogatásban részesülőké 52 fővel kevesebb, mint 2003. decemberben.

A különböző aktív eszközökbe fő mindössze száztíz fő került be a vizsgált hónapban, harminc százaléka a decemberi belépő létszámnak. A támogatásból kikerülők száma 348 fő, a képzést befejezők száma 98 fő, 69 főnek a közhasznú foglalkoztatása ért véget.

A foglalkoztatáspolitikai eszközökben résztvevők létszámának alakulása

Megnevezés	2004. január (fő)	Index (%)	
		előző hónaphoz viszonyítva	előző év azonos időszakához viszonyítva
Összes létszám	4163	88,8	100,4
Ebből:			
képzésben résztvevők	1662	90,5	96,8
támogatással foglalkoztatottak	2501	87,7	103,0
Zárólétszám	3815	93,9	109,1

A foglalkoztatási eszközökben résztvevők érintett létszámának megoszlása (%)



Ez év januárjában az érintett létszám megoszlásában a képzésben résztvevők aránya negyven százalék, a bértámogatottaké huszonöt százalék. A közhasznú

foglalkoztatásban résztvevők nyolc százalékos részarányt képviselnek, mely 5,4 százalékponttal esett vissza ebben a hónapban.

Pályakezdő fiatalok az aktív eszközökben

Eszközök	száma	index előző hónap = 100,0	megoszlása	aránya az összlétszámon belül
Ajánlott képzés	56	100,0	7,4	19,5
Elfogadott képzés	235	90,0	31,1	25,9
Képzés összesen:	291	91,8	38,5	17,5
Bértámogatás	9	100,0	1,2	0,9
Közhasznú foglalkoztatás	4	80,0	0,5	1,2
Utazási ktg. térítés	31	103,3	4,1	31,6
Munkatapasztalat szerzés	414	96,7	54,8	100,0
Foglalkoztatási támogatás	7	77,8	0,9	100,0
Összesen:	756	94,7	100,0	18,2

2004. januárban 756 fő pályakezdő vett részt különféle aktív eszközökben, mely 5,3 százalékos, 42 fős csökkenést mutat az előző hónappal összehasonlítva. Közülük legtöbben, több mint négyszázan munkatapasztalt-szerzési támogatásban részesültek, a képzésben érintett pályakezdők száma háromszáz fő alá csökkent. A támogatott pályakezdők részaránya az összes támogatott létszámon belül 18,2%, 1,2 százalékpontos emelkedést mutat.

Szeged, 2004. március 10.

Vladiszavlyev András
igazgató