

## 1. A munkanélküliség alakulása Csongrád megyében

### A regisztrált munkanélküliek főbb adatai

	2003.jan.	2003.dec.	2004.jan.	változás az előző		változás az előző	
				hónaphoz	évhez (%)	hónaphoz	évhez(fő)
Regisztrált munkanélk.	15476	15694	16932	107,9	109,4	1238	1456
Munkanélk. ráta	8,5	8,6	9,8	114,0	115,3	1,2	1,3
Regisztrált pályakezdők	1579	1672	1692	101,2	107,2	20	113
25 év és fiatalabb	3310	3308	3290	99,5	99,4	-18	-20
Férfi	7922	7564	8461	111,9	106,8	897	539
Nő	7554	8130	8471	104,2	112,1	341	917
Fizikai	12086	11959	13152	110,0	108,8	1193	1066
Szellemi	3390	3735	3780	101,2	111,5	45	390
Szakképzetlen	6389	6325	6866	108,6	107,5	541	477
Diplomás	743	981	977	99,6	131,5	-4	234
Nyilvántartásba belépő	2616	2527	3167	125,3	121,1	640	551
Első alkalommal belépő	401	319	449	140,8	112,0	130	48
Jöv.pótló támogatásban rész.	124	51	53	103,9	42,7	2	-71
Szoc. segélyben részesülők	2289	2355	2415	102,5	105,5	60	126
Jöv.pótló támogatást szüntetelteti	910	387	385	99,5	42,3	-2	-525
Szoc. segélyt szünteteltetők	153	129	173	134,1	113,1	44	20
Tartósan (1 éven túl) regisztr.	2666	3154	3319	105,2	124,5	165	653
Tartós munkanélküli arány	17,2	20,1	19,6	97,5	113,8	-0,5	2,4
Átlagos regisztrációs idő(nap)	239	259	253	97,7	105,9	-6	14
Összes rendelkezésre álló álláshely	3504	3214	3156	98,2	90,1	-58	-348

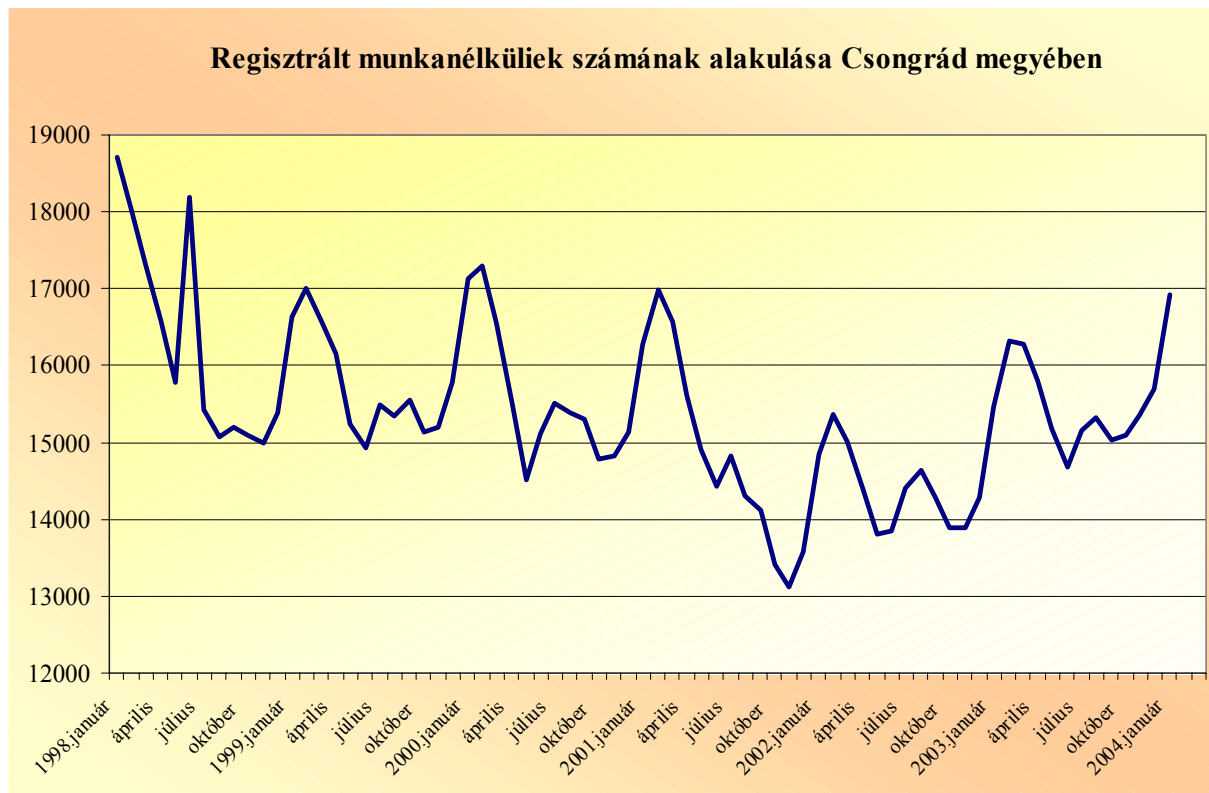
Csongrád megyében, 2004. január végére 16932 főre emelkedett a regisztrált munkanélküliek száma, mely 1238 fővel (7,9%-kal) több, mint egy hónappal korábban. Az egy évvel ezelőtti januári zárólétszámot pedig 1456-tal haladja meg, mely közel tíz százalékos növekedésnek felel meg.

Januárban a férfiak száma közel kilencszáz fővel emelkedett, a nőké ennél jóval kisebb mértékben (341 fővel), így az előző havi 566 fős létszámkülönbség tíz főre csökkent.

Állománycsoportokat tekintve jellemzően a fizikai foglalkozásúak létszáma nőtt tíz százalékkal (1193 fővel), a szellemi foglalkozásúaké 45 fővel.

Életkor szerinti megoszlásokat vizsgálva a tárgyhavi létszám emelkedés tizenkét százalékot meghaladó mértékű volt a 46-55 év közöttiek csoportjában.

A nyilvántartásban szereplő munkanélküliek főbb ismérvek szerinti megoszlását a 2. számú melléklet részletezi, havonkénti változásukat a következő grafikon szemlélteti:



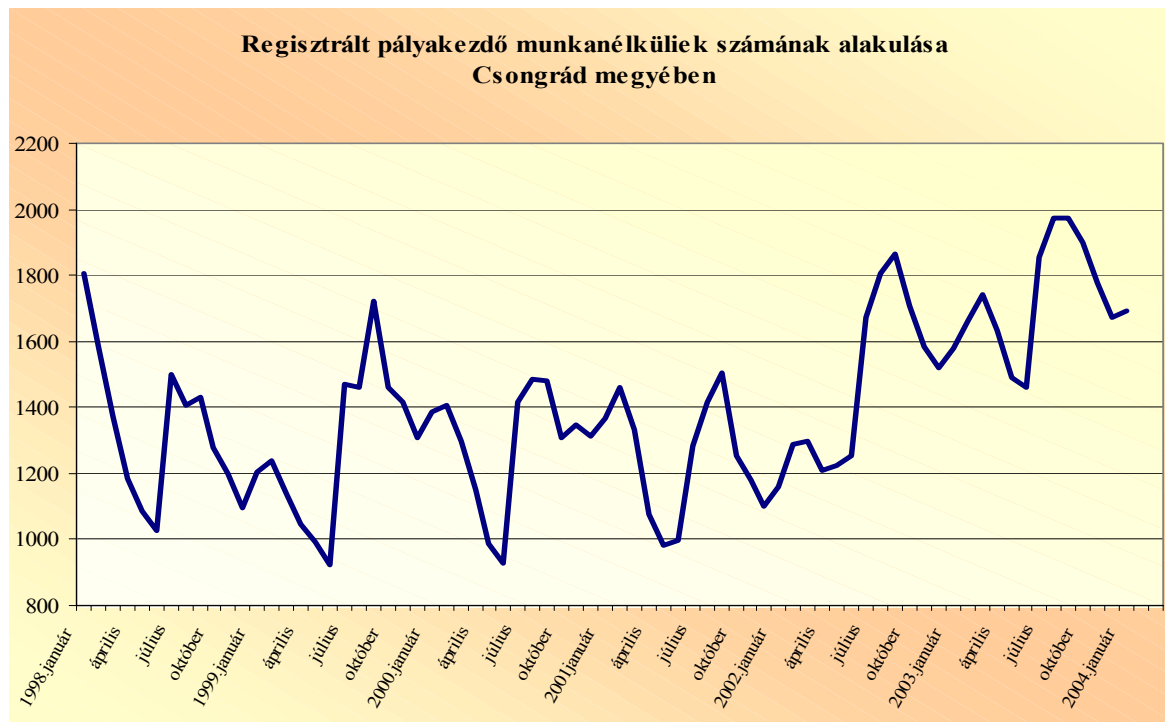
A tartós munkanélküliek száma – akik legalább egy éve megszakítás nélkül regisztráltak – január végén 3319 fő volt. Számuk öt százalékos emelkedést (165 fős) mutat ebben a hónapban, a bázisidőszaki létszámot 653 fővel, közel egynegyedével haladja meg. Arányuk az összes regisztrált munkanélküli között nem éri el a húsz százalékot, kismértékű csökkenést mutat.

A vizsgált hónapban minimálisan (20 fővel) emelkedett a pályakezdő munkanélküliek száma. A hónap végén 1692 fő volt a regisztrációban lévő fiatalok száma. Az egy évvel korábbi időszakkal összehasonlítva, 113 fővel, 7,2 százalékkal magasabb a létszámuk, mely csökkenő tendenciát mutat az utóbbi hónapokban.

A pályakezdők részaránya az összes regisztrált munkanélküliek között tíz százalék, mely 0,7 százalékponttal elmarad a decemberitől, s nem éri el a tavaly januári arányszámot sem, annál 0,2%-ponttal alacsonyabb.

A pályakezdő munkanélküliek főbb ismérvek szerinti megoszlását a 4. számú melléklet tartalmazza.

A pályakezdők számának havonkénti alakulását az alábbi grafikonon tekinthetjük meg:



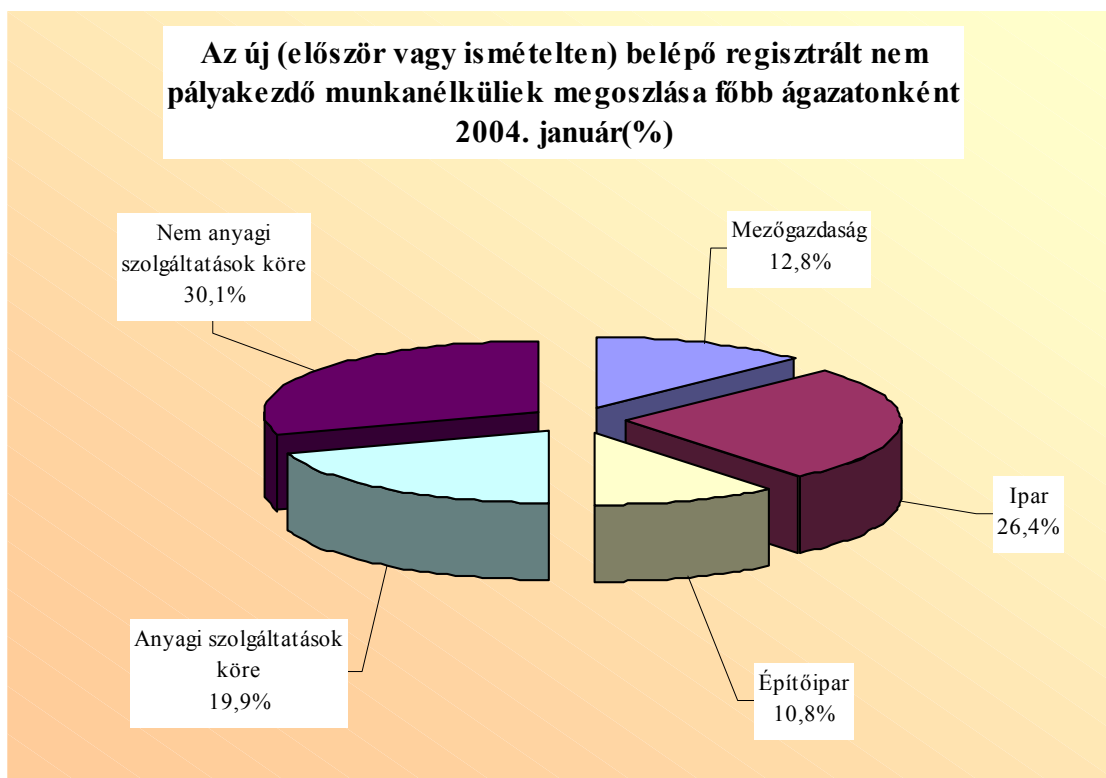
Ez év januárjában több, mint háromezren (3167 fő) kerültek be a nyilvántartásunkba, mely létszám egynegyedével több az előző havinál, az előző év hasonló időszakának beáramlását is huszonegy százalékkal haladja meg. A növekedés nagyobb mértékű volt a nem pályakezdők esetében (28%-os), a regisztrációba belépő pályakezdők száma 22 fővel (6,9%-kal) emelkedett. A kirendeltségi nyilvántartásból kikerülők száma 1929 fő, tizenkettő százalékkal kevesebb, mint egy hónappal korábban. A kilépők között nagyobb mértékű (24,1%-os) volt a pályakezdők számának csökkenése.

#### A regisztrált munkanélküliek számának 2004. január havi be-, és kiáramlási mutatói

Megnevezés	Első alk. belépő		Összes belépő		Összes kilépő		Egyenleg
	fő	Vált.az előző hónaphoz képest (%)	fő	Vált.az előző hónaphoz képest (%)	fő	Vált.az előző hónaphoz képest (%)	
pályakezdők	116	2,7	341	6,9	321	-24,1	20
nem pályakezdők	333	61,7	2826	28,0	1608	-9,1	1218
<b>Összesen</b>	<b>449</b>	<b>40,8</b>	<b>3167</b>	<b>25,3</b>	<b>1929</b>	<b>-12,0</b>	<b>1238</b>

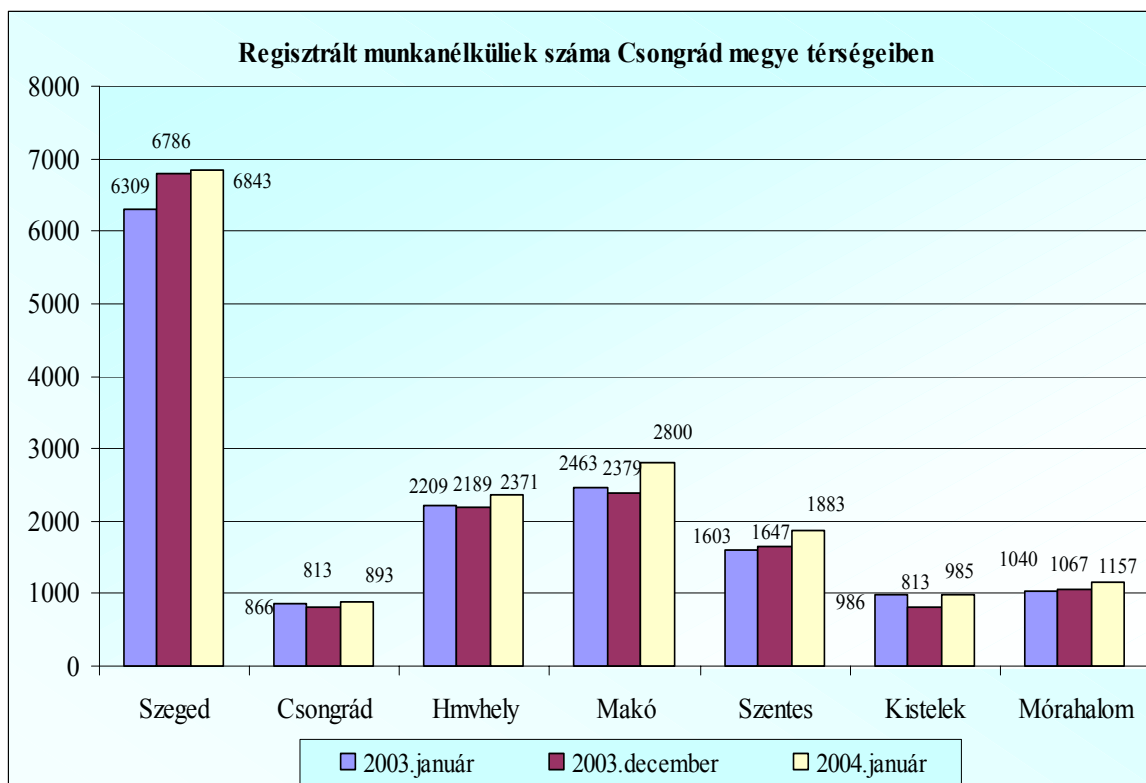
A vizsgált időszakban az első alkalommal bekerülők száma 449 fő volt, mely 130 fővel, negyven százalékkal haladja meg az egy hónappal korábbit. Az új belépők között a nem pályakezdők száma emelkedett több mint hatvan százalékkal, a pályakezdőké pedig mindössze három fővel. A bázisidőszaki új belépők számával összehasonlítva a tárgyhavi adatokat, most 48 fővel magasabb az újonnan bekerülők száma.

A regisztrációba bekerülő nem pályakezdő munkanélküliek száma 2826 fő volt januárban, mely több mint hatszáz fővel (28%-kal) magasabb az előző havinál. Legnagyobb számban és arányban továbbra is a nem anyagi szolgáltatások ágazataiból váltak munkanélkülivé (az érintettek 30,1 százaléka), bár arányszámuk 6,2 százalékponttal alacsonyabb, mint egy hónappal korábban. Nagyobb mértékű (négy százalékpontos) emelkedés az építőipar területéről beáramlók esetében figyelhető meg.



### A megyei munkaerőpiaci körzetek munkanélküliségi jellemzői:

A regisztrált munkanélküliek számának kirendeltségenkénti megoszlását, annak változási tendenciáit az 1. számú melléklet részletezi, az elmúlt időszak főbb jellemzőit a következő grafikon szemlélteti:



Ez év januárjában minden kirendeltségen nőtt a munkanélküliek száma az egy hónappal korábbi adatokhoz képest. Szegeden mindössze 57 fővel szerepelnek többen a regisztrációban, Makón viszont 421 fős, Szentesen 236 fős létszámnövekedés figyelhető meg. A többi kirendeltségen 80 és 182 fő között szóródott a munkanélküliek számának emelkedése.

Az előző év azonos időszakával összevetve egyedül Kisteleken nem változott a nyilvántartásban lévők száma. Nagyobb mértékű növekedés Szentes (17,5%-os) és Makó (13,7%-os) térségében figyelhető meg. A legnagyobb számú létszámemelkedés pedig Szegeden volt (534 fő), mely 8,5%-os mértéknek felel meg.

A regisztrált munkanélkülieknek a gazdaságilag aktív népességhez viszonyított arányát a következő táblázat részletezi:

Megnevezés	Szeged	Csongrád	Hmshely	Makó	Szentes	Kistelek	Mhalom	Megye
Munkanélküliségi ráta(%)	7,6	10,0	9,8	15,3	10,3	14,2	17,6	9,8
Változás az előző hónaphoz képest (%-pont)	0,4	1,4	1,2	2,9	1,7	3,0	2,1	1,2

A munkanélküliségi ráta megyei szinten 1,2%-pontot emelkedett ez év januárjában. Ezt egyfelől a regisztrált munkanélküliek számának 7,9%-os növekedése okozta. Másfelől – hasonlóan az előző évek gyakorlatához – változott a viszonyítási alap is, a gazdaságilag aktív népesség száma. Ez a létszám csökkent 172.900 főre Csongrád megyében (a 2001. évi KSH népszámlálási adatok alapján). E két változás hatott együttesen ilyen mértékben. A kirendeltségek között Szegeden legalacsonyabb a munkanélküliség relatív mutatója 7,6%-kal, megyei szinten illetve annak közelében áll Hódmezővásárhely, Csongrád és Szentes körzetében. Mórahalom térségében a legmagasabb a ráta 17,6%-kal, de Makón is meghaladja a tizenöt százalékot.

## 2. A munkaerőpiaci kereslet és kínálat alakulása

2004. első havában a kirendeltségeken 3156 volt az összes rendelkezésre álló álláshelyek száma, mely 58-cal kevesebb az előző havinál, s 348-cal, tíz százalékkal elmarad az egy évvel korábbi munkaerő-kereslettől is.

A megyei üres állások számának alakulását és annak változását a következő táblázat részletezi:

Megnevezés	2003. január	2004. január	Változás	
			értékben	%-ban
Tárgyhavi nyitóállomány	2305	2059	-246	-10,7
A hónap során bejelentett álláshely	1199	1097	-102	-8,5
Havi összes érvényes álláshely	3504	3156	-348	-9,9
A hónap folyamán megszűnt álláshely	803	706	-97	-12,1
Tárgyhavi záróállomány	2701	2450	-251	-9,3

A tárgyhónapban bejelentett új álláshelyek száma 1097, ez több mint ötszázzal több a decemberinél, de 102-vel elmarad a tavaly munkaerő-kereslettől. A hónap folyamán rendelkezésre álló álláshelyek 34,8 %-a új állás, ez 16,6 százalékponttal magasabb az előző havinál, illetve hasonlóan alakult az egy évvel korábbi megoszlással összehasonlítva.

A januári új munkaerő-kereslet alakulása és annak változása kirendeltségi bontásban:

Kirendeltség megnevezése	Új álláshely (db)	Változás az előző	
		hónaphoz képest (db)	évhez képest (db)
Szeged	570	231	142
Csongrád	24	4	-21
Hmvhely	56	-6	-25
Makó	35	6	-41
Szentes	137	117	-97
Kistelek	244	167	-10
Mórahalom	31	-7	-50
<b>Összesen:</b>	<b>1097</b>	<b>512</b>	<b>-102</b>

Az új állások száma Csongrádon, Makón, Hódmezővásárhelyen és Mórahalmon csak kismértékben (tíz alatti) változott az előző hónaphoz képest. Nagyobb mértékű emelkedés Szegeden (+231), Kisteleken (+167) és Szentes (+117) körzetében következett be.

A tárgy hónapban bejelentett új állások 85,9 százaléka, (942) nem támogatott álláshely, melyből 365-öt külföldiek magyarországi foglalkoztatása céljából jelentettek be a munkáltatók. Százötvenöt munkanélkülit támogatással vennének fel a gazdasági szervezetek: 79-et bértámogatással, 36-ot közhasznú munkavégzés keretében, negyvenet pedig egyéb támogatással.

A kirendeltségeken 2004. január végén 2450 betöltetlen állást tartottak nyilván, ez 391-gyel kevesebb a december végétől, a tavaly januári munkahely-kínálattól pedig 251-gyel marad el.

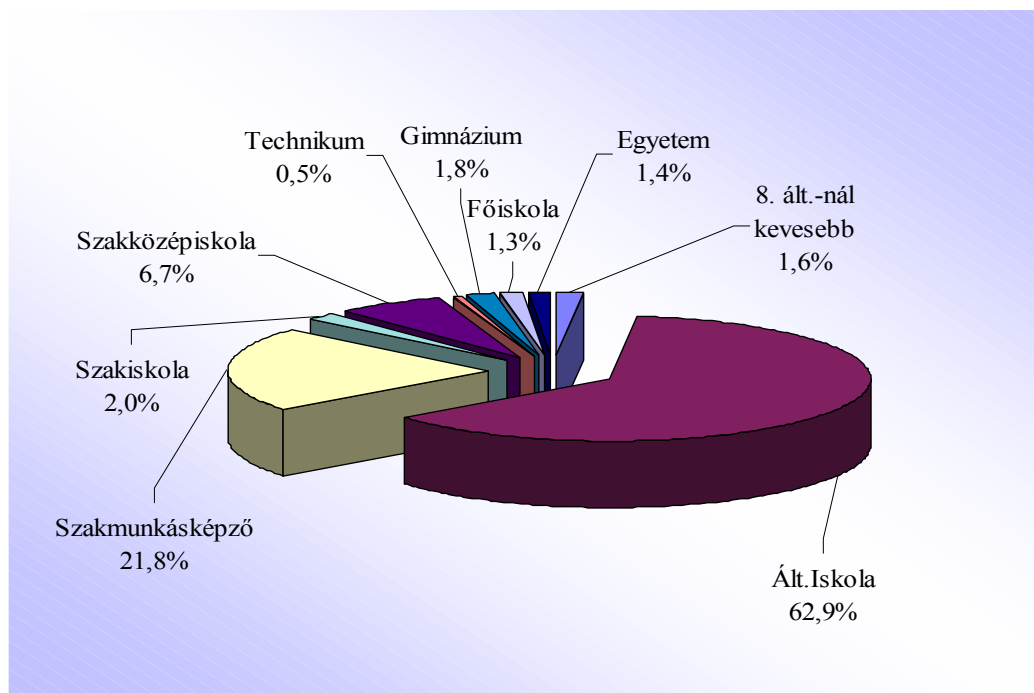
A januári zárónapon nyilvántartott üres állások és a regisztrált munkanélküliek főbb állománycsoportonkénti megoszlását kirendeltségenként a következő táblázat részletezi:

Kirendeltség	Bejelentett betöltetlen álláshelyek száma (db)					Regisztrált munkanélküliek száma (fő)				
	Szakmunkás	Betöltött munkás	Segéd-munkás	Szellemi	Összesen	Szakmunkás	Betöltött munkás	Segéd-munkás	Szellemi	Összesen
Szeged	473	182	456	184	1295	2273	1833	680	2057	6843
Csongrád	12	5	39	8	64	384	170	168	171	893
Hmvszolg.	31	35	10	11	87	989	590	325	467	2371
Makó	15	42	11	2	70	1002	951	421	426	2800
Szentes	24	13	94	30	161	865	417	242	359	1883
Kistelek	24	7	592	5	628	263	215	391	116	985
Mórahalom	3	1	137	4	145	424	233	316	184	1157
Összesen:	582	285	1339	244	2450	6200	4409	2543	3780	16932

A megyében januárban 1238 fővel (7,9%-kal) nőtt a regisztrált munkanélküliek száma, és a betöltetlen álláshelyeké is több 391-gyel (19%-kal). Így a száz munkanélkülihez jutó álláshelyek száma az előző havi 13-ról 14-re emelkedett. Továbbra is Kistelek áll az élen, ahol 100 munkanélküli 64 állás közül válogathat (ez azonban ténylegesen nem így van a külföldi állásbejelentések miatt). Ezután következik Szeged, ahol a mutató értéke 19, majd Mórahalom 13-mal. A többi térségben három és kilenc között szóródik a száz munkanélkülihez jutó álláshelyek száma.

A január végi betöltetlen álláshelyek közül a legtöbb állást, 1016-ot a mezőgazdaságból ajánlották fel, az ipar és az építőipar területére 458-353 munkavállalót keresnek. A nem anyagi szolgáltatások köréből 353, az anyagi szolgáltatásokból 270 álláshelyet kínáltak fel.

A tárgyhónap végén nyilvántartott álláshelyek betöltéséhez az iskolai végzettségre vonatkozó elvárásokat a következő ábra mutatja be:



A vizsgált időszakban mindössze kismértékű arányeltolódás volt megfigyelhető, egy-másfél százalékpontos csökkenés figyelhető meg a szaktanárképző és a főiskolai végzettséggel betölthető álláshelyek részarányában.

Az egy hónappal korábbihoz képest januárban, megyei szinten kétezer forinttal csökkent a felajánlott állások átlagbére. A tárgyidőszakban felajánlott átlagbér nem érte el a 64 ezer forintot, mely alig több mint kilencszáz (902) forinttal magasabb a tavaly januári kereseti lehetőségeknél. A kirendeltségek közül Szegeden, Szentesen és Kisteleken mérséklődtek a kereseti lehetőségek. Ugyanakkor Hódmezővásárhelyen közel négyezer, Makón közel háromezer forinttal nőttek az elérhető átlagbérek.

Az elérhető átlagkereseteket kirendeltségenként a főbb állománycsoportokban a következő táblázat részletezi:

Kirendeltség	Szaktmunkás	Betan.munkás	Segédmunkás	Fiz.össz.	Szell.össz.	Átlag
Szeged	73 343	70 664	53 124	65 797	92 315	69 355
Csongrád	59 250	56 070	53 846	55 203	91 563	59 748
Hmrvhely	65 554	60 147	53 600	61 340	98 050	65 817
Makó	57 267	53 900	51 909	54 333	108 000	55 912
Szentes	63 870	54 615	53 995	55 804	125 387	68 851
Kistelek	62 671	55 000	52 799	53 204	77 875	53 362
Mórahalmom	62 000	66 250	51 876	52 193	57 188	52 331
Megye össz.:	71 689	66 966	52 928	60 516	95 648	63 971



A vizsgált időszakban a fizikai foglalkozásúak részére felajánlott átlagbérek minimálisan, 495 Ft-tal estek vissza. Közülük a szaktmunkások részére három-ezer forinttal kínáltak kevesebbet, mint egy hónappal korábban. A betanított munkások részére 5666 forinttal, a segédmunkásoknak 684 forinttal kínáltak átlagban magasabb bért, mint az előző hónapban.

A szellemi foglalkozásúaknak 13,4 ezer forinttal kínáltak kevesebb jövedelmet, mint decemberben.

A regisztrációba újonnan belépők, illetve a tárgyhavi új álláshelyek számának ágazati megoszlását a következő táblázat részletezi:

### A január havi munkaerő-kínálat és kereslet alakulása a főbb nemzetgazdasági ágakban

Nemzetgazdasági ág	Kínálat*		Reláció	Kereslet	
	%	fő		álláshely (db)	%
Mezőgazdaság	12,8	363	>	352	32,1
Ipar	26,4	745	>	259	23,6
Építőipar	10,8	305	>	96	8,7
Anyagi szolgáltatás	19,9	562	>	159	14,5
Nem anyagi szolg.	30,1	851	>	231	21,1
Összesen	100,0	2826	>	1097	100,0

\*Új (először vagy ismételt) belépő nem pályakezdő regisztrált munkanélküliek

A nyilvántartásba belépők száma 1729-cel haladta meg az új álláshelyekét. A munkaerő-kereslet, -kínálat viszonyszáma a vizsgált hónapban megyei szinten 2,6, mely egy évvel korábban 1,9 volt. A túlkínálat mértéke jelentősebben meghaladja az átlagot az építőipar, az anyagi és a nem anyagi szolgáltatások területén, 3,2-, illetve 3,7-szeres.

### **3. A munkanélküli ellátási rendszer jellemzői**

A januári zárónapon 5752-en részesültek munkanélküli ellátásban, 634-gyel (12,4%-kal) többen, mint az előző hónapban, s az egy évvel korábban ellátottak létszámát 296 fővel haladta meg.

Az ellátottak közül 5367-en kaptak munkanélküli járadékot, továbbá 156 képzésben résztvevő részesült a járadék összegének megfelelő támogatásban. A nyugdíj előtti munkanélküli segélyben részesülők száma 229 főre csökkent.

A munkanélküli járadékos idejének kimerítése után hatszázan kaptak álláskeresést ösztönző juttatást.

A vizsgált időszakban 2415-en voltak jogosultak rendszeres szociális segélyre, mely hatvan fővel több az egy hónappal korábbinál, s 126 fővel haladja meg a tavaly januárit is. Mindössze 53-an részesültek jövedelempótló támogatásban.

Összességében a megyében 8820-an kaptak munkanélküli ellátást, segélyt, illetve támogatást, ez tíz százalékkal, több mint nyolcszáz fővel több a decemberinél, s közel ezer fővel haladja meg az egy évvel korábbit is. A nem pályakezdő munkanélküliek 57,9%-a részesült így valamilyen ellátásban, ez kismértékben (0,9%-ponttal) magasabb, mint az előző hónapban.

Az ellátási rendszerbe januárban 1489 fő került be, ez 441 fővel, 42%-kal több mint decemberben, az egy évvel korábbi belépő létszámot pedig 255 fővel haladja meg. A járadékból kikerülők száma 1067 fő, 262 fővel magasabb az előző havinál, s nyolcvannal több a bázisidőszaki kilépők számától.

A munkanélküli járadékban részesülők közül munkába lépők számát, kirendeltségi bontásban a következő táblázat részletezi:

**A munkanélküli járadékosok közül elhelyezkedettek száma és aránya az érintett létszámra vetítve**

Kirendeltség	Járadékban részesülők érintett létszáma (fő)	Elhelyezkedettek	
		száma (fő)	aránya (%)
Szeged	2591	81	3,1
Csongrád	333	10	3,0
Hmvszolg.	1041	33	3,2
Makó	966	22	2,3
Szentes	801	15	1,9
Kistelek	348	3	0,9
Mórahalom	336	6	1,8
<b>Összesen:</b>	<b>6416</b>	<b>170</b>	<b>2,6</b>

Az elhelyezkedési mutató minimális mértékben 2,6%-ra csökkent az előző havihoz képest. A járadékosok érintett létszáma 6416 fő, számuk 867 fővel, 15,6%-kal emelkedett, az elhelyezkedettek száma tizennégyvel, kilenc százalékkal nőtt. A járadékban részesülők száma ebben a hónapban Kisteleken 45,6%-kal, Makón harminc százalékkal magasabb az előző havi érintett létszámhoz képest. Az elhelyezkedettek aránya Hódmezővásárhelyen, Szegeden és Csongrádon haladja meg a megyei átlagot.

Januárban a munkanélküli ellátásban érintettek 52,2 százaléka férfi, számuk háromszázzal haladja meg a járadékban részesülő nők létszámát. Az előző hónapban a nők aránya még meghaladta az ötven százalékot, most ez 47,8%. A munkanélküli ellátásban részesülők 40,2%-a szakmunkás, több mint egynegyede (25,9%-a) betanított munkás, 13,4 százaléka pedig segédmunkás volt munkanélkülivé válása előtt. A közel ezernégy száz (1399) szellemi foglalkozású, 20,5%-os részarányt képvisel az ellátottak között.

Az ellátásban részesülők 30,5%-a legfeljebb általános iskolát végzett, 38,1 százalékuk pedig szakmunkásképzőbe járt. Gimnáziumban érettségizett az ellátottak 6,7%-a, 19,6%-uk szakközépiskolai, technikai oklevéllel rendelkezett, 5,1 százalékuk pedig diplomás volt.

A munkanélküli járadék egy főre jutó bruttó összege meghaladja a harmincötezer-hatszáz forintot (35.624.-Ft volt), ez nyolcvanhárom forinttal több az előző havinál, s 2.405- Ft-tal (7,2%-kal) magasabb a bázisidőszakinál is.

A vizsgált időszakban a különböző támogatásokat és a munkanélküli ellátást 849 főnek szüneteltették, ez 471 fővel, 35,6 százalékkal marad el az egy évvel korábbtól. A szüneteltetők több mint harminc százaléka rövid idejű, főként közhasznú munkavégzés keretében dolgozott, közülük 156-an közcélú munkán dolgoztak. 121 fő nem tett eleget együttműködési kötelezettségének, s emiatt nem kaptak ellátást a vizsgált időszakban. A munkanélküli járadékát 291 főnek szüneteltették a hónap folyamán.

## **5. A foglalkoztatáspolitikai eszközök működésének jellemzői**

2003. december hónapban 4687 fő vett részt különböző munkaerő-piaci programokban, mely tíz százalékkal, 518 fővel kevesebb az előző havi érintett létszámnál, az egy évvel ezelőtől pedig 118 fővel haladta meg. A képzésben résztvevők száma emelkedett kismértékben, nagyobb létszámcsökkenés a közhasznú foglalkoztatásban, a csoportos személyszállítás támogatásban és a munkahelymegőrzés támogatásban érintettek körében következett be.

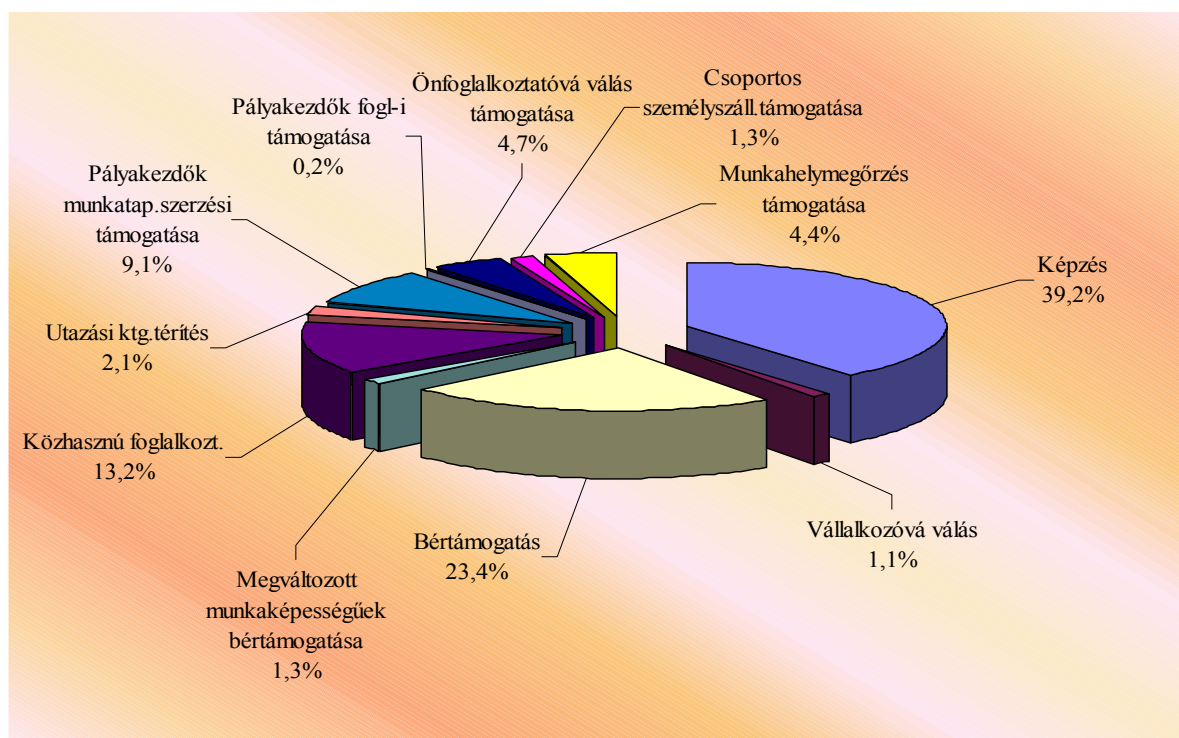
A különböző aktív eszközökbe 375 fő került be a vizsgált hónapban, mintegy kétszáz fővel kevesebb az előző havitól. A belépők között a képzést megkezdők száma 328 fő volt.

A támogatásból kikerülők száma 618 fő, legtöbbjüknek, háromszáz főnek a közhasznú foglalkoztatása ért véget, a képzést befejezők száma meghaladta a kétszáz főt, a bértámogatásból 63-an kerültek ki.

### A foglalkoztatáspolitikai eszközökben résztvevők létszámának alakulása

Megnevezés	2003. december (fő)	Index (%)	
		előző hónaphoz viszonyítva	előző év azonos időszakához viszonyítva
<b>Összes létszám</b>	4687	90,0	102,6
<b>Ebből:</b>			
képzésben résztvevők	1836	101,2	98,2
támogatással foglalkoztatottak	2851	84,1	105,6
Zárólétszám	4064	94,1	100,6

### A foglalkoztatási eszközökben résztvevők érintett létszámának megoszlása (%)



Decemberben az érintett létszám megoszlásában tovább emelkedett (4,3%-ponttal) a képzésben résztvevők aránya, közel negyven százalékra. A közhasznú foglalkoztatásban résztvevők 13,2%-os részarányt képviselnek, mely 3,4

százalékponttal esett vissza ebben a hónapban. Csökkenés következett be a csoportos személyszállítás (két százalékpontos) és a munkahelymegőrzés (egy százalékpontos) támogatásban érintettek megoszlásában is.

### Pályakezdő fiatalok az aktív eszközökben

Eszközök	száma	index előző hónap = 100,0	megoszlása	aránya az összlétszámon belül
Ajánlott képzés	56	127,3	7,0	19,5
Elfogadott képzés	261	107,4	32,7	24,9
Képzés összesen:	317	110,5	39,7	17,3
Bértmogatás	9	90,0	1,1	0,8
Közhasznú foglalkoztatás	5	33,3	0,6	0,8
Utazási ktg. térítés	30	93,8	3,8	29,7
Munkatapasztalat szerzés	428	96,4	53,7	100,0
Foglalkoztatási támogatás	9	100,0	1,1	100,0
<b>Összesen:</b>	<b>798</b>	<b>100,1</b>	<b>100,0</b>	<b>17,0</b>

2003. decemberében 798 fő pályakezdő vett részt különféle aktív eszközökben, mely mindössze egy fős emelkedést mutat az előző hónappal összehasonlítva. Közülük legtöbben, több mint négyszázan munkatapasztalt-szerzési támogatásban részesültek, mely létszám 3,6 százalékkal csökkent a vizsgált időszakban, a képzésben résztvevő fiatalok érintett létszáma tíz százalékkal lett magasabb ebben a hónapban, így megoszlásuk megközelítette a negyven százalékot.

A támogatott pályakezdők részaránya az összes támogatott létszámon belül 17 %, 1,7 százalékpontos emelkedést mutat.

Szeged, 2004. február 13.

Vladiszavlyev András  
igazgató