

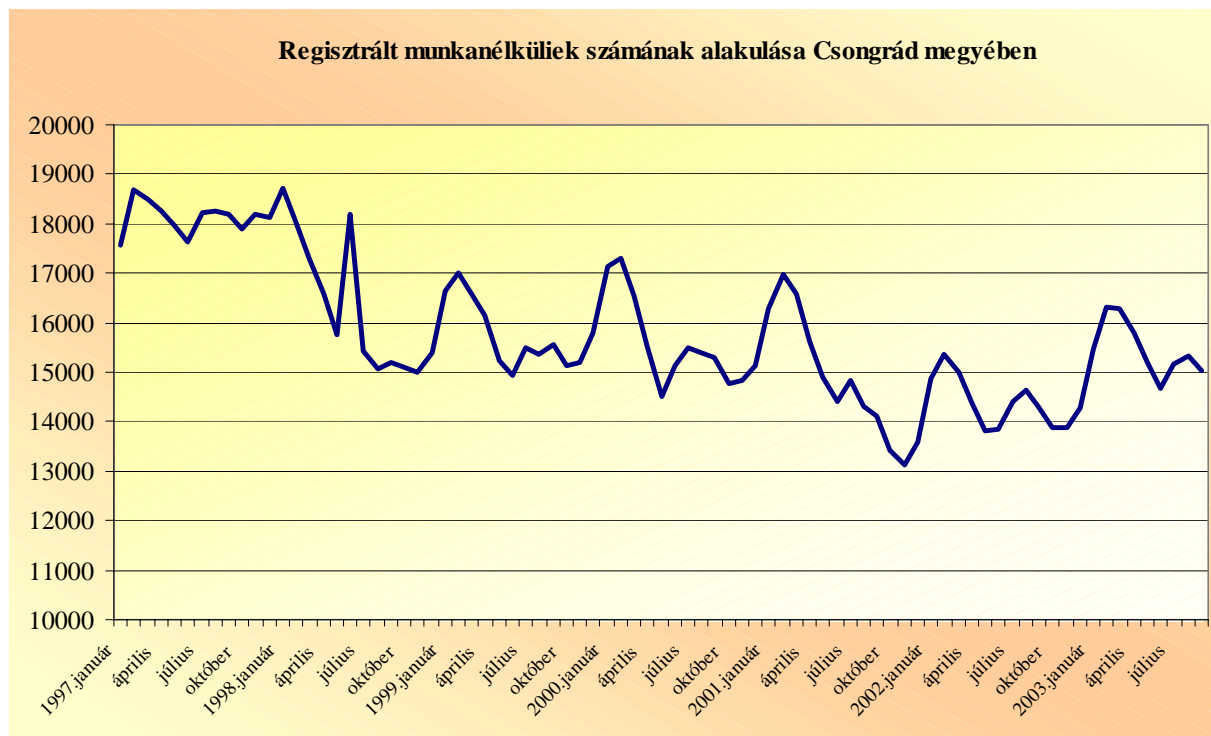
1. A munkanélküliség alakulása Csongrád megyében

A regisztrált munkanélküliek főbb adatai

	2002.szept.	2003.aug.	2003.szept.	változás az előző hónaphoz	évhez
Regisztrált munkanélk.	14288	15320	15030	98,1	105,2
Munkanélk. ráta	8,1	8,4	8,3	98,8	102,5
Regisztrált pályakezdők	1867	1975	1972	99,8	105,6
25 év és fiatalabb	3478	3550	3469	97,7	99,7
Férfi	6809	7043	6893	97,9	101,2
Nő	7479	8277	8137	98,3	108,8
Fizikai	10602	11250	11085	98,5	104,6
Szellemi	3686	4070	3945	96,9	107,0
Szakképzetlen	5655	5948	5845	98,3	103,4
Diplomás	880	1151	1100	95,6	125,0
Nyilvántartásba belépő	2422	2512	2456	97,8	101,4
Első alkalommal belépő	673	603	583	96,7	86,6
Jöv.pótló támogatásban rész.	164	71	63	88,7	38,4
Szoc. segélyben részesülők	2273	2313	2286	98,8	100,6
Jöv.pótló támogatást szünetelteti	1113	444	425	95,7	38,2
Szoc. segélyt szüneteltetők	151	122	129	105,7	85,4
Tartósan (1 éven túl) regisztr.	2455	2896	2902	100,2	118,2
Tartós munkanélküli arány	17,2	18,9	19,3	102,1	112,4
Átlagos regisztrációs idő(nap)	243	254	257	101,2	105,8

2003. szeptemberében a regisztrált munkanélküliek száma Csongrád megyében 290 fővel csökkent. A zárónapon így 15030 munkanélküli szerepelt a kirendeltségi nyilvántartásokban. A regisztráltak száma a bázisidőszakhoz képest több, mint öt százalékpontos – 742 fős - emelkedést mutat.

A nyilvántartásban szereplő munkanélküliek főbb ismérvek szerinti megoszlását a 2. számú melléklet részletezi, havonkénti változásukat a következő grafikon szemlélteti:



Az év első kilenc hónapját tekintve havonta átlagosan 15471 fő szerepelt a munkanélküli nyilvántartásban. Legtöbbször februárban (16315 fő), legkevesebben júniusban tartózkodtak a regisztrációban.

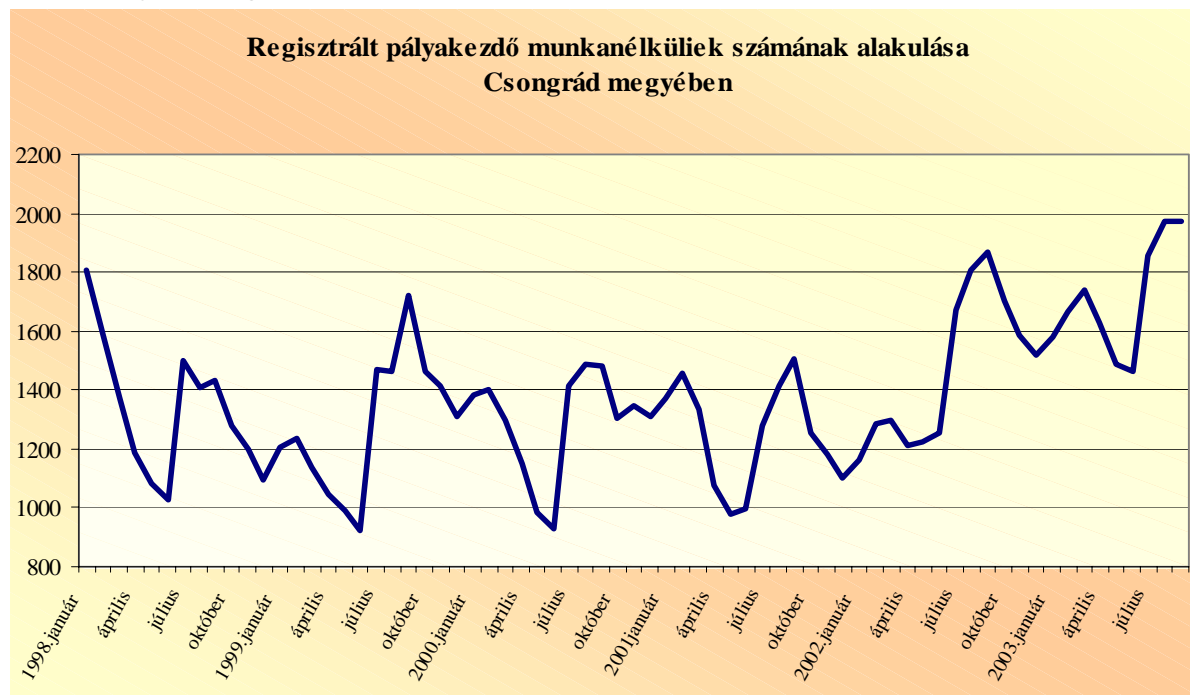
A tartós munkanélküliek száma – akik legalább egy éve megszakítás nélkül regisztráltak – átlagosan havonta 2823 fő, szeptember végén 2902 fő. Arányuk az összes regisztrált munkanélküli között közelít a húsz százalékhoz (19,3%).

Szeptemberben a pályakezdő munkanélküliek száma mindössze három fővel volt kevesebb az előző havinál, számuk továbbra is megközelíti a kétezret (1972 fő). Az előző év azonos időszakával összehasonlítva a tárgyhavi létszámot, most 105 fővel magasabb a létszám.

A pályakezdők részaránya 13,1% az összes regisztrált munkanélküliek között, ez 0,2 %-ponttal meghaladja az előző havit, s megegyezik a tavaly szeptemberi megoszlással.

A pályakezdő munkanélküliek főbb ismérvek szerinti megoszlását a 4. számú melléklet tartalmazza.

A pályakezdekők számának havonkénti alakulását az alábbi grafikonon tekinthetjük meg:



A tárgy hónapban a regisztrációba 2456-an jelentkeztek be, mely 56 fővel (2,2%-kal) kevesebb az előző havinál. A pályakezdekők és a nem pályakezdekők beáramlása hasonló mértékben csökkent ebben a hónapban. A nyilvántartásba belépők száma 34 fővel haladja meg a bázisidőszaki létszámot.

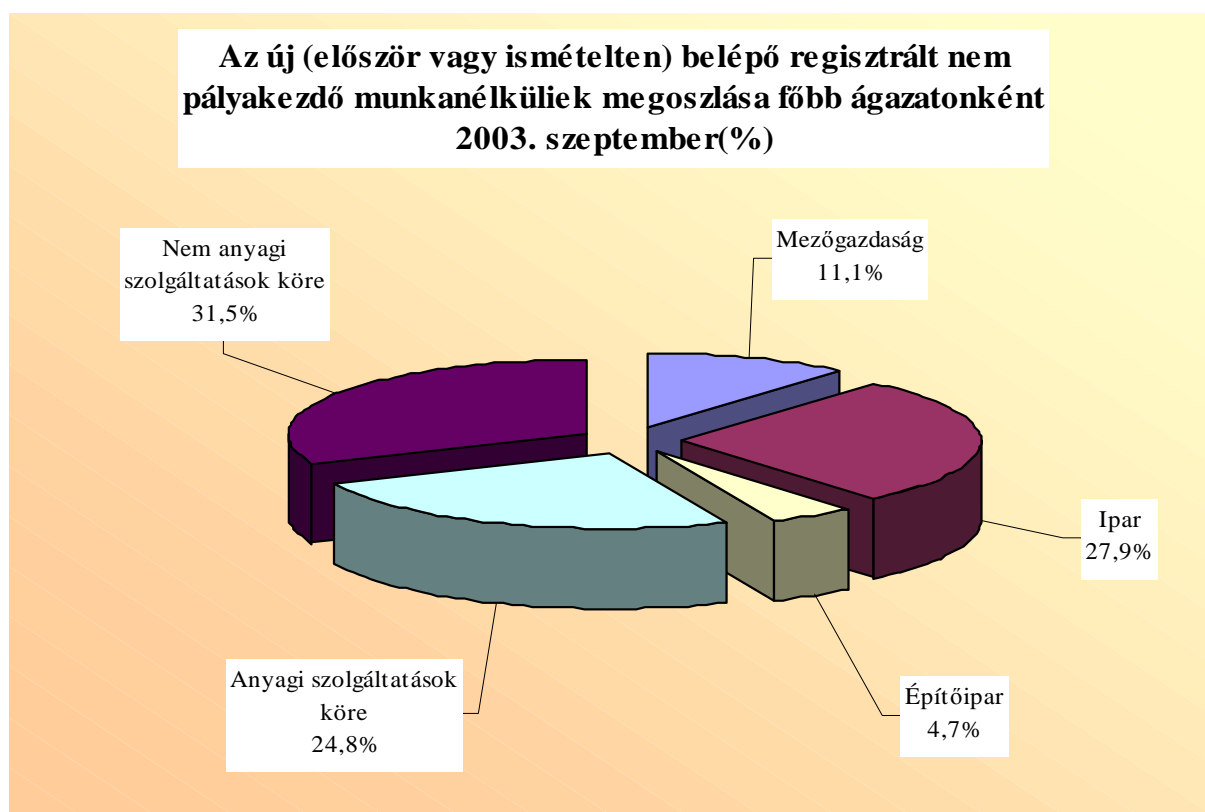
A regisztrációból kikerülők száma 2746 fő, mely közel négyszáz fővel haladja meg az augusztusi kiáramlást. A pályakezdekők kilépő létszáma 25,1%-kal, a nem pályakezdekőké 15 %-kal magasabb az előző havinál. Az elmúlt év szeptemberében ehhez hasonló számban (2774-en) kerültek ki a regisztrációból.

A regisztrált munkanélküliek számának 2003. szeptember havi be-, és kiáramlási mutatói

Megnevezés	Első alk. belépő		Összes belépő		Összes kilépő		Egyenleg
	fő	Vált.az előző hónaphoz képest (%)	fő	Vált.az előző hónaphoz képest (%)	fő	Vált.az előző hónaphoz képest (%)	
pályakezdekők	286	-11,7	536	-2,4	539	25,1	-3
nem pályakezdekők	297	6,5	1920	-2,2	2207	15,0	-287
Összesen	583	-3,3	2456	-2,2	2746	16,9	-290

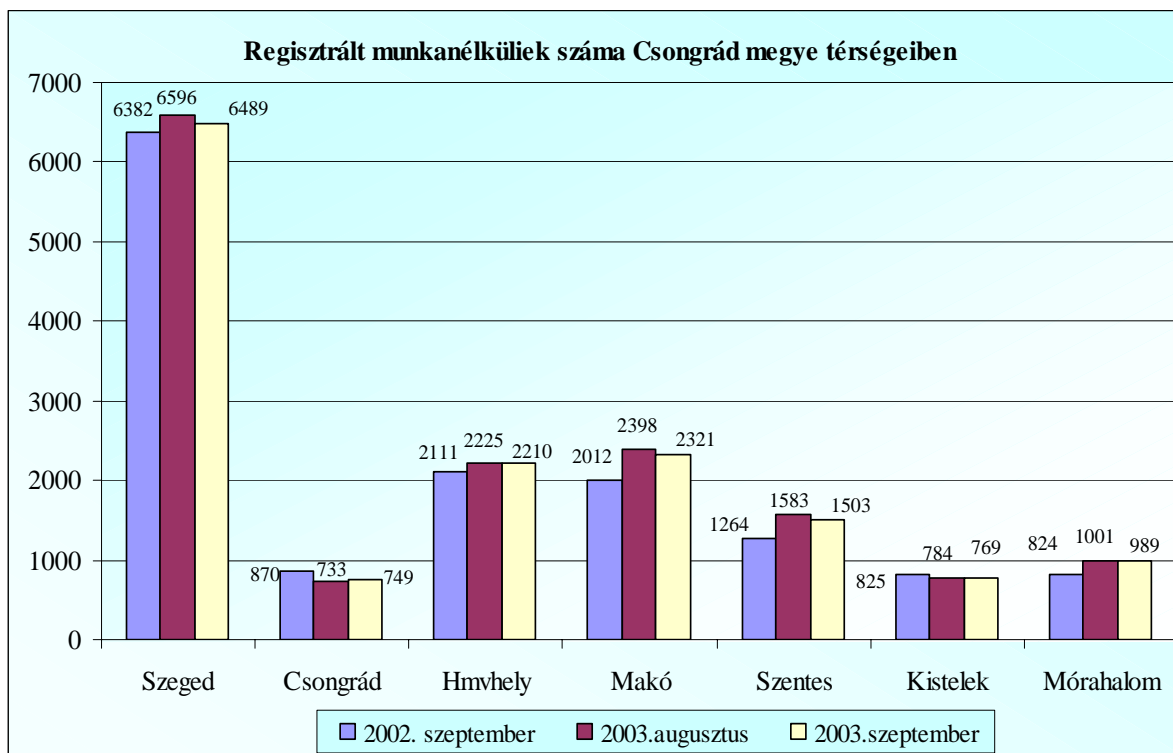
A vizsgált időszakban az első alkalommal belépők száma 583 fő volt, mely mindössze húsz fővel kevesebb, mint augusztusban. Az új belépők között a pályakezdők száma csökkent, a nem pályakezdőké kismértékben emelkedett. A bázisidőszaki új belépők számával összehasonlítva a tárgyhavi adatokat, most kilencen fővel kevesebben léptek be.

A regisztrációba bekerülő nem pályakezdő munkanélküliek száma szeptemberben 1920 fő volt. Legtöbben továbbra is a nem anyagi szolgáltatások ágazataiból váltak munkanélkülivé (605 fő), bár arányuk 1,3%-ponttal alacsonyabb, mint egy hónappal korábban. Hasonló mértékben csökkent az ipar és az építőipar területéről beáramlók megoszlása is, ezzel párhuzamosan nőtt a mezőgazdaság és az anyagi szolgáltatások köréből regiszterbe kerülők részaránya, 1,3, illetve 2,7%-ponttal. Legkevesebben továbbra is az építőiparból kerültek a regisztrációba, 90-en.



A megyei munkaerőpiaci körzetek munkanélküliségi jellemzői:

A regisztrált munkanélküliek számának kirendeltségenkénti megoszlását, annak változási tendenciáit az 1. számú melléklet részletezi, az elmúlt időszak főbb jellemzőit a következő grafikon szemlélteti:



Szeptemberben egyedül Csongrádon emelkedett a regisztrált munkanélküliek száma az előző hónappal összehasonlítva. A létszámnövekedés mindössze 16 fős. A többi kirendeltségen csökkent a munkanélküliek száma a tárgy hónapban. A létszámmérséklődés 12 fő (Mórahalom) és 107 fő (Szeged) között szóródott. Nagyobb mértékű (5,1%-os) csökkenés Szentesen mutatkozik, ahol nyolcvan fővel szerepelnek kevesebben a regisztrációban, mint egy hónappal korábban. A bázisidőszaki adatokhoz képest Kisteleken és Csongrádon kevesebb a nyilvántartásban lévők száma 56, illetve 121 fővel, mely utóbbi 13,9 %-os csökkenésnek felel meg. Makón 309 fővel (15,4%-kal), Szentesen 239 fővel (18,9%-kal), Mórahalom körzetében pedig 165 fővel (20%-kal) magasabb a nyilvántartott munkanélküliek száma, mint egy évvel korábban. Szegeden 107 fős, Hódmezővásárhelyen pedig 99 fős a létszámnövekedés a 2002. szeptemberi adatokkal összehasonlítva.

A regisztrált munkanélkülieknek a gazdaságilag aktív népességhez viszonyított arányát a következő táblázat részletezi:

Megnevezés	Szeged	Csongrád	Hmvhely	Makó	Szentes	Kistelek	Mhalom	Megye
Munkanélküliségi ráta(%)	6,8	7,9	8,7	12,1	7,9	10,6	14,4	8,3
Változás az előző hónaphoz képest (%-pont)	-0,1	0,1	-0,1	-0,4	-0,4	-0,3	-0,2	-0,1

A megyében 0,1%-ponttal 8,3%-ra csökkent a munkanélküliségi ráta. Makón és Szentesen 0,4-0,4%-ponttal lett alacsonyabb a munkanélküliség relatív mutatójának szintje. A ráta Szegeden, Csongrádon és Szentesen megyei átlag alatti, legmagasabb Makó és Mórahalom térségében.

2. A munkaerőpiaci kereslet és kínálat alakulása

2003. szeptemberében az összes rendelkezésre álló álláshelyek száma 636-tal meghaladta az előző havat, 3678 volt, ez 174-gyel több az egy évvel korábbi munkaerő-keresletnél is.

A kirendeltségeken nyilvántartott álláshelyek számának alakulását, s annak változását az alábbi táblázat részletezi:

Megnevezés	2002. szeptember	2003. szeptember	Változás	
			értékben	%-ban
Tárgyhavi nyitóállomány	2239	2154	-85	-3,8
A hónap során bejelentett álláshely	1265	1524	259	21,9
Havi összes érvényes álláshely	3504	3678	174	5,0
A hónap folyamán megszűnt álláshely	1665	1108	-157	-12,4
Tárgyhavi záróállomány	2239	2570	331	14,8

A tárgy hónapban bejelentett munkaerő-kereslet meghaladja az ezerötszázat (1524), ez 530-cal több az előző havinál. Ebben azonban közrejátszik, hogy a szegedi kirendeltségre egy nyugat-dunántúli cég közel 400 fős állásajánlatot jelentett be németországi munkavégzésre (országos terítés keretében). Ebből következik, hogy a hónap folyamán rendelkezésre álló álláshelyek 41,4 %-a új állás, ez 8,7 %-kal magasabb az előző havinál, s több mint öt százalékponttal meghaladja az egy évvel korábbi megoszlást is.

A szeptemberi új munkaerő-kereslet alakulását és annak változását kirendeltségi bontásban a következő táblázat számadatai mutatják be:

Kirendeltség megnevezése	Új álláshely (db)	Változás az előző	
		hónaphoz képest (db)	évhez képest (db)
Szeged	907	443	392
Csongrád	61	5	-20
Hmrvhely	236	79	48
Makó	151	59	-42
Szentes	95	25	-52
Kistelek	35	-77	-51
Mórahalom	39	-4	-16
Összesen:	1524	530	259

Az új állások száma több mint ötven (53,3) százalékkal emelkedett a megyében, elsődlegesen Szegeden a korábban jelzettekől adódóan. Kisteleken közel harmadára, Mórahalmon mindössze néggyel csökkent a munkaerő-kereslet. A szegedi nagyarányú növekedés mellett a további négy kirendeltség körzetében is kisebb-nagyobb mértékben nőtt az új álláshely-bejelentések száma.

A tárgy hónapban bejelentett új állások közel nyolcvan százaléka, 1201 nem támogatott álláshely volt, melyből több mint kétszázat (219-et) külföldiek magyarországi foglalkoztatása céljából jelentettek be a munkáltatók. Több mint háromszáz (323) munkanélkülit támogatással vennének fel a gazdasági szervezetek: százötvenet közhasznú munkavégzés keretében, százat bértámogatással, 73-at pedig egyéb támogatás keretében (főként pályakezdőket).

Szeptember végén 2570 betöltetlen álláshelyet tartottak nyilván a kirendeltségeken, ez 416-tal több az előző havinál, s 331-gyel meghaladja a bázisidőszaki munkaerő-keresletet is.

A hónap végén nyilvántartott üres állások és a regisztrált munkanélküliek főbb állománycsoportonkénti megoszlását kirendeltségi bontásban a következő táblázat részletezi:

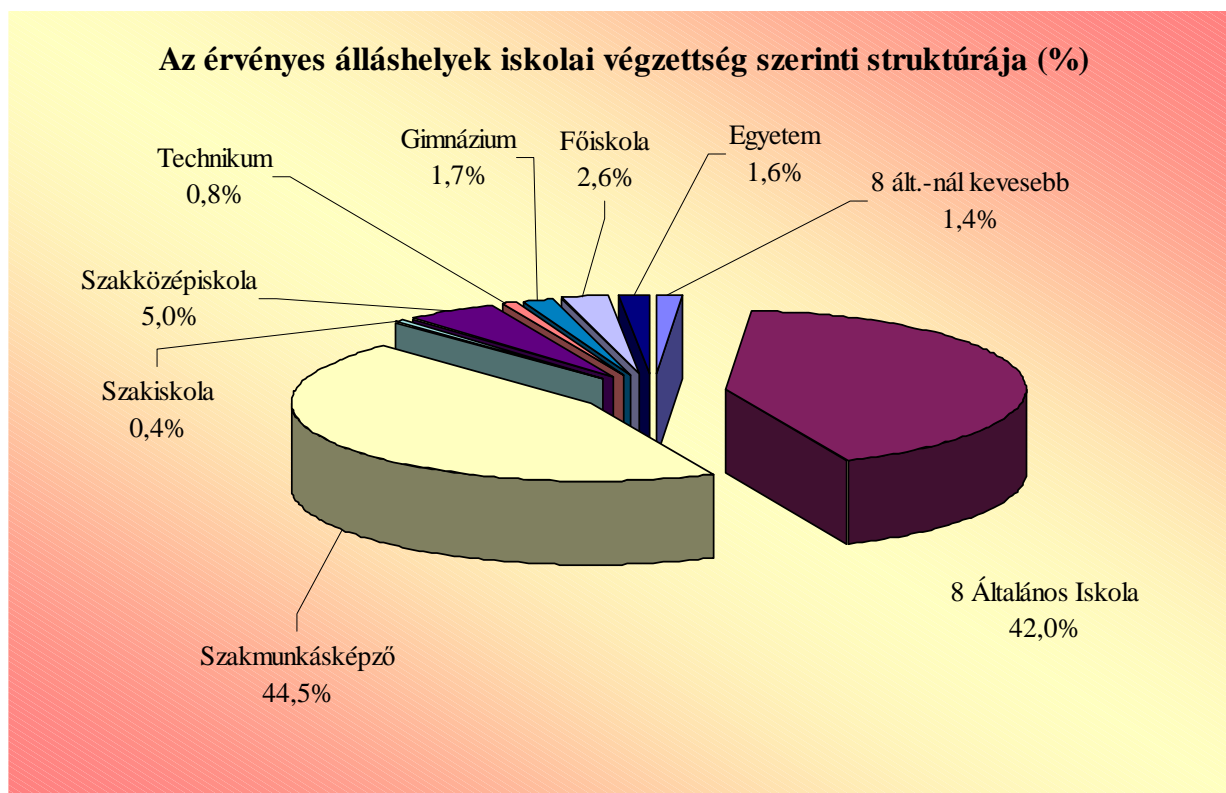
Kirendeltség	Bejelentett betöltetlen álláshelyek száma (db)					Regisztrált munkanélküliek száma (fő)				
	Szakmunkás	Betöltött munkás	Segéd-munkás	Szellemi	Összesen	Szakmunkás	Betöltött munkás	Segéd-munkás	Szellemi	Összesen
Szeged	924	125	508	189	1746	2056	1629	594	2210	6489
Csongrád	22	23	6	6	57	301	157	99	192	749
Hmvszervezet	57	43	60	11	171	909	519	304	478	2210
Makó	47	54	24	11	136	809	770	327	415	2321
Szentes	22	60	132	42	256	659	333	159	352	1503
Kistelek	73	21	70	7	171	218	161	271	119	769
Mórahalom	10	3	16	4	33	362	191	257	179	989
Összesen:	1155	329	816	270	2570	5314	3760	2011	3945	15030

Szeptemberben közel háromszázzal (290-nel) csökkent a regisztrált munkanélküliek száma, ugyanakkor 416-tal emelkedett a betöltetlen álláshelyeké. Ennek eredményeként hárommal, 17-re nőtt a száz munkanélkülihez jutó álláshelyek száma. Az álláshely ellátottsági mutató ebben a hónapban Szegeden a legmagasabb (27), második helyre került Kistelek (22-vel). Továbbra is legrosszabb helyzetben Mórahalom és Makó van az elhelyezkedés szempontjából, ahol csak három, illetve hat állás jut száz munkanélkülihez.

A tárgyidőszakban 2349 nem támogatott álláshelyet tartottak nyilván a kirendeltségeken, ez közel ötszázzal (458-cal) több az augusztusénál, de ebből az előző havihoz hasonló nagyságrendű, 814 állást külföldiek magyarországi foglalkoztatása céljából jelentettek be a munkáltatók. Támogatott munkahelyekre 221 munkanélkülit kerestek: 107 főt közhasznú munkavégzésre, 56-ot bértámogatással, 58-at pedig egyéb támogatás odaítélése esetén.

Szeptemberben legtöbb állást, 876-ot az iparból ajánlották fel, ezt követi az építőipar 638 álláshellyel, a nem anyagi szolgáltatás ágazatainak munkahely kínálata 478. Az anyagi szolgáltatásokba 333 dolgozót, a mezőgazdaságba mindössze 245-öt kerestek.

A szeptember végén nyilvántartott álláshelyek betöltéséhez az iskolai végzettségre vonatkozó elvárásokat a következő ábra mutatja be:



Szeptemberben is több mint négy százalékponttal csökkent az általános iskolai végzettséggel betölthető álláshelyek részaránya. Egy-másfél százalékponttal mérséklődött a gimnazisták, illetve szakközépiskolások elhelyezkedési lehetősége. Ugyanakkor jelentős mértékben, nyolc százalékponttal nőtt a szaktanulmányi képzőt végzettek iránti kereslet megoszlása az összes álláshelyek között.

Szeptemberben a munkáltatók több mint huszonötezer (26.926) forinttal, 38,7 %-kal magasabb bért kínáltak a bejelentett álláshelyeken, mint egy hónappal korábban. A tárgyidőszakban közel százezer (96.575) forintot ajánlottak fel a gazdasági szervezetek, ez 31.964.- Ft-tal több a tavaly szeptemberi kereseti lehetőségeknél. A megyei átlagot meghaladó mértékben, mintegy ötven százalékkal emelkedett a munkalehetőségek átlagbére Szegeden, ahol különböző szakképesítésű (hegesztő, húsfeldolgozó) dolgozókat keresnek németországi munkára 300-400 ezer forintos keresettel. Ugyanakkor Hódmezővásárhelyen és Makón 15, illetve 28 %-kal kevesebb bért ajánlottak a munkát keresőknek.

Az elérhető átlagkereseteket kirendeltségeinként a főbb állománycsoportokban a következő táblázat részletezi:

Kirendeltség	Szakt munkás	Betan. munkás	Segéd munkás	Fiz.össz.	Szell.össz.	Átlag
Szeged	140 155	65 551	53 676	110 518	76 999	107 828
Csongrád	59 227	48 913	50 000	53 490	91 667	57 509
Hmvhely	56 832	52 306	58 242	56 113	82 589	57 584
Makó	78 964	52 685	56 625	61 261	114 590	65 241
Szentes	55 900	63 860	50 152	51 713	114 508	61 588
Kistelek	54 149	58 543	49 787	52 556	62 714	63 000
Mórahalom	73 000	53 333	50 625	58 621	73 750	60 455
Megye össz.:	130 455	61 067	52 831	97 766	83 517	96 575



A fizikai foglalkozásúak részére felajánlott átlagbérek a megyei átlagkeresetet meghaladó mértékben közel harmincezer-ötszáz (30.477) forinttal, 44,1 %-kal emelkedtek a vizsgált időszakban. Közülük a szakt munkások részére 66,9 %-kal, 52,300.- Ft-tal kínáltak többet, mint egy hónappal korábban. Szegeden a szakt munkásoknak 77 %-kal ajánlottak magasabb fizetést a korábban jelzett németországi munkalehetőségek figyelembevételével. A betanított munkások részére ugyanakkor közel nyolcezer forinttal (11,5 %-kal) kínáltak kevesebb bért, mint az előző hónapban. A segéd munkások keresete lényegében alig változott, mindössze 0,8 %-kal (négy száz forinttal) emelkedett a vizsgált időszakban.

A szellemi foglalkozásúaknak 3807.- Ft-tal (4,4 %-kal) kevesebb pénzt ajánlottak, mint augusztusban. Az átlagot meghaladó mértékben 15-20 ezer forinttal csökkentek az elérhető átlagkeresetek Szegeden, Csongrádon, Kisteleken és Mórahalmon. Ugyanakkor jelentősen, 34 %-kal meghaladják a felajánlott bérek az egy hónappal korábbi Makó térségében.

A regisztrációba újonnan belépők, illetve a tárgyhavi új álláshelyek ágazati megoszlását a következő táblázat adatai alapján hasonlíthatjuk össze:

A szeptember havi munkaerő-kínálat és kereslet alakulása a főbb nemzetgazdasági ágakban

Nemzetgazdasági ág	Kínálat*		Reláció	Kereslet	
	%	fő		álláshely (db)	%
Mezőgazdaság	11,1	213	>	97	6,4
Ipar	27,9	536	<	684	44,9
Építőipar	4,7	90	<	263	17,2
Anyagi szolgáltatás	24,8	476	>	194	12,7
Nem anyagi szolg.	31,5	605	>	286	18,8
Összesen	100,0	1920	>	1524	100,0

*Új (először vagy ismételten) belépő nem pályakezdő regisztrált munkanélküliek

Szeptemberben 43-mal csökkent a regisztrációba bekerülő munkanélküliek száma, ugyanakkor ötszázharminccal emelkedett a felajánlott új állásoké az egy hónappal korábbihoz képest. Ebből eredően jelentős mértékben, 0,7 %-ponttal, 1,3-ra csökkent a kínálat-kereslet viszonyszáma. A nyilvántartásba belépők száma alig négyszázzal (396-tal) haladta meg az új munkaerő-igényt. Az előző hónapban még közel ezerrel haladta meg a kínálat a keresletet.

A megyei átlagot meghaladja a túlkínálat a mezőgazdaságban, valamint az anyagi és a nem anyagi szolgáltatások alágazataiban (itt átlagosan kétszeres a túlkínálat mértéke). Az iparban közel százötvennel több új munkahelyet ajánlottak fel, mint ahányan munkanélkülivé váltak az ágazatból (ezt alapvetően befolyásolja a korábban említett németországi munkalehetőségek szegedi kirendeltségre való bejelentése). Az építőiparra továbbra is jellemző, hogy a munkaerő-kereslet meghaladja a kínálatot, itt közel háromszor annyi állást kínáltak a kilencven munkahelyét „vesztett” dolgozónak.

3. A munkanélküli ellátási rendszer jellemzői

A 2003. szeptemberi zárónapon 4573-an részesültek munkanélküli ellátásban a megyében, ez 87-tel kevesebb az egy hónappal korábbinál, s 39-cel marad el a tavaly szeptemberi létszámtól. Az ellátottak közül 4186-an kaptak munkanélküli járadékot, ezen túlmenően 137 képzésben résztvevő részesült a járadék összegének megfelelő támogatásban. A nyugdíj előtti munkanélküli segélyben részesülők száma 250-re csökkent (héttel kevesebb a korábbinál). A

munkanélküli járadékos idejének kimerítése után már százhuszsal többen, 285-en kaptak álláskeresőt ösztönző juttatást.

Rendszeres szociális segélyt 2286-an kaptak, 27-tel kevesebben, mint egy hónappal korábban, s ez mindössze tizenhéttel haladja meg a tavaly szeptemberi létszámot. Jövedelempótló támogatásban már csak hatvanhárman részesültek, nyolccal kevesebben, mint augusztusban, s ez 11-gyel elmarad az egy évvel korábbitól is.

Összességében a munkanélküli ellátásra, segélyre és támogatásra jogosultak száma meghaladta a hétezret (7207 fő volt), ez lényegében megegyezik az előző havival, s 160-nal meghaladja az egy évvel korábbit.

Mindezeket figyelembe véve a nem pályakezdő munkanélküliek 55,2 %-a részesült valamilyen ellátásban, ez 1,4 %-ponttal elmarad az előző havitól, s 1,6 %-ponttal kevesebb az egy évvel korábbi részarányánál is.

Az ellátási rendszerbe 834-en léptek be, ez huszonötlet több az augusztusnál. A járadékból kikerülőök száma meghaladja az ezret (1046 fő), ez több mint százszal (104-gyel) meghaladja az előző havit.

Az ellátottak közül munkába lépők számát, kirendeltségi bontásban a következő táblázat részletezi:

A munkanélküli járadékosok közül elhelyezkedettek száma és aránya az érintett létszámra vetítve

Kirendeltség	Ellátottak érintett létszáma (fő)	Elhelyezkedettek	
		száma (fő)	aránya (%)
Szeged	2350	178	7,6
Csongrád	261	20	7,7
Hmvhely	856	60	7,0
Makó	649	30	4,6
Szentes	674	51	7,6
Kistelek	196	9	4,6
Mórahalmom	220	12	5,5
Összesen:	5206	360	6,9

Az elhelyezkedési mutató – az előző havi kismértékű emelkedés után – dinamikusán, 2,5 százalékponttal, közel hét (6,9) százalékra nőtt a vizsgált

időszakban. Az elhelyezkedettek száma több mint ötven százalékkal, 131 fővel emelkedett, a járadékosok száma pedig lényegében változatlan maradt (hárommal nőtt) a hónap folyamán. Az elhelyezkedettek aránya Csongrádon, Szegeden és Szentesen meghaladja a hét százalékot (7,6- 7,7 %). Az átlag körül alakul Hódmezővásárhelyen. Három kirendeltségen pedig elmarad a megyei átlagtól (mindössze 4,6, illetve 5,5 %).

Az ellátottak között a nők aránya 53,4 %, hasonló a regisztráltakon belül 54 %-os részarányhoz. Szeptemberben közel négyszázzal több nő részesült járadékban, mint ahány férfi jogosult volt rá a vizsgált időszakban.

A járadékosok 40 %-a szakmunkás, közel egynegyede betanított munkás, 9,5 %-a pedig segédmunkás volt munkanélkülivé válása előtt. A közel ezeröt száz (1488) szellemi foglalkozású 25,6 %-os részarányt képvisel az ellátottak között. Az ellátásban részesülők 37,5 %-a szakmunkásképzőt, több mint egynegyede (25,5 %-a) legfeljebb általános iskolát végzett. Hét és fél százalékuk gimnáziumban érettségizett, 21,8 %-uk szakközépiskolai, technikai oklevéllel rendelkezett, 7,7 %-uk pedig diplomás volt.

A munkanélküli járadék egy főre jutó bruttó összege 35.386.- Ft volt, mindössze 87 forinttal haladja meg az előző havit, s közel háromezer-kétszáz (3.199.-) forinttal magasabb a bázisidőszakinál.

A tárgyidőszakban a különböző támogatást, segélyt és ellátást 830 főnek szüneteltették, ez mindössze huszonegygyel kevesebb az előző havinál, s alig több mint fele az egy évvel korábban szüneteltetők létszámánál. Az adott hónapban szüneteltetők 51,2 %-a, 425 fő jövedelempótló támogatást nem kapott ideiglenesen. A munkanélküli járadékát 276 főnek szüneteltették, 129-en pedig szociális segélyt nem kaptak a vizsgált időszakban.

4. Létszámleépítési bejelentések

2003. harmadik negyedévében hat munkáltató 605 fő elbocsátását jelentette be a „csoportos” létszámleépítés kritériumainak megfelelő módon. Ez több mint másfélszerese az előző negyedévi elbocsátásnak, s tizenegyszerese a bázisidőszaki létszámleépítésnek.

Három munkáltató 100 főnél kevesebb dolgozót foglalkoztatott, egynek 100 és

299 között alakult az átlagos statisztikai állományi létszáma, kettő pedig a háromszáz főnél többet foglalkoztató cégek kategóriájába tartozott. Az utóbbiak közül egyiknél a száz főt is meghaladta az elbocsátott munkavállalók létszáma, összesen 376 dolgozót küldtek el. Egy közepes kategóriájú (100-299 fős) munkáltató szintén száz főnél többet, 105 alkalmazottat küldött el.

Az elbocsátott munkavállalók száma 16 és 376 között szóródott, átlagosan 101 főt érintett egy munkáltatóra vetítve.

A leépített dolgozók közel hatvan (57,9) százaléka szakmunkás, 22,3 %-a betanított munkás, 3,5 %-a pedig segédmunkás volt. A közel száz (99) szellemi foglalkozású 37,4 %-a vezető-irányító, 31,3 %-a ügyintéző, s ugyanakkora részaránya ügyviteli alkalmazott volt elbocsátása előtt.

A hat létszámleépítést bejelentő munkáltató közül öt a feldolgozóiparból, egy pedig a szállítás-, raktározás-, posta és távközlés ágazatból küldte el dolgozóit. Az elbocsátást végrehajtó gazdasági szervezetek több mint 80 %-a (5 cég) felszámolási eljárás beindítása miatt küldött el 575 munkavállalót.

A leépítés indokaként kettő a belföldi kereslet csökkenése miatt 55 dolgozót, egy pedig az export (külkereskedelem) visszaesése következtében 376 munkavállalót küldött el. Két cég finanszírozási problémát jelölt meg az elbocsátási okok közül, s emiatt 144 dolgozót épített le. Egy pedig szervezeti átalakulásra hivatkozva 30 munkavállalójának mondott fel.

Meghaladta a tíz főt az elbocsátott dolgozók száma a következő szakmákban: cipőkészítő, cipőfelsőrész-készítő, bútorasztalos, ruházati varrómunkás, szövő.

5. A foglalkoztatáspolitikai eszközök működésének jellemzői

2003. augusztusában a különböző munkaerőpiaci programokban 4858 fő vett részt, mely mindössze 36 fővel alacsonyabb a júliusi létszámnál, de közel ezer fővel – egynegyedével - meghaladja a bázisidőszakit. A képzésben résztvevők száma 155 fővel kevesebb az előző havinál, de 45%-kal (376 fővel) több az előző év hasonló időszakának létszámánál.

A különböző aktív eszközökbe belépők száma tovább csökkent, a hónap folyamán 308 fő volt, mely 143 fővel marad el az előző hónaptól. Bértámogatással foglalkoztatottak körébe 92-en, a közhasznú foglalkoztatásba 68-an kerültek be, munkahely-megőrzési támogatásban további 73 fő részesül.

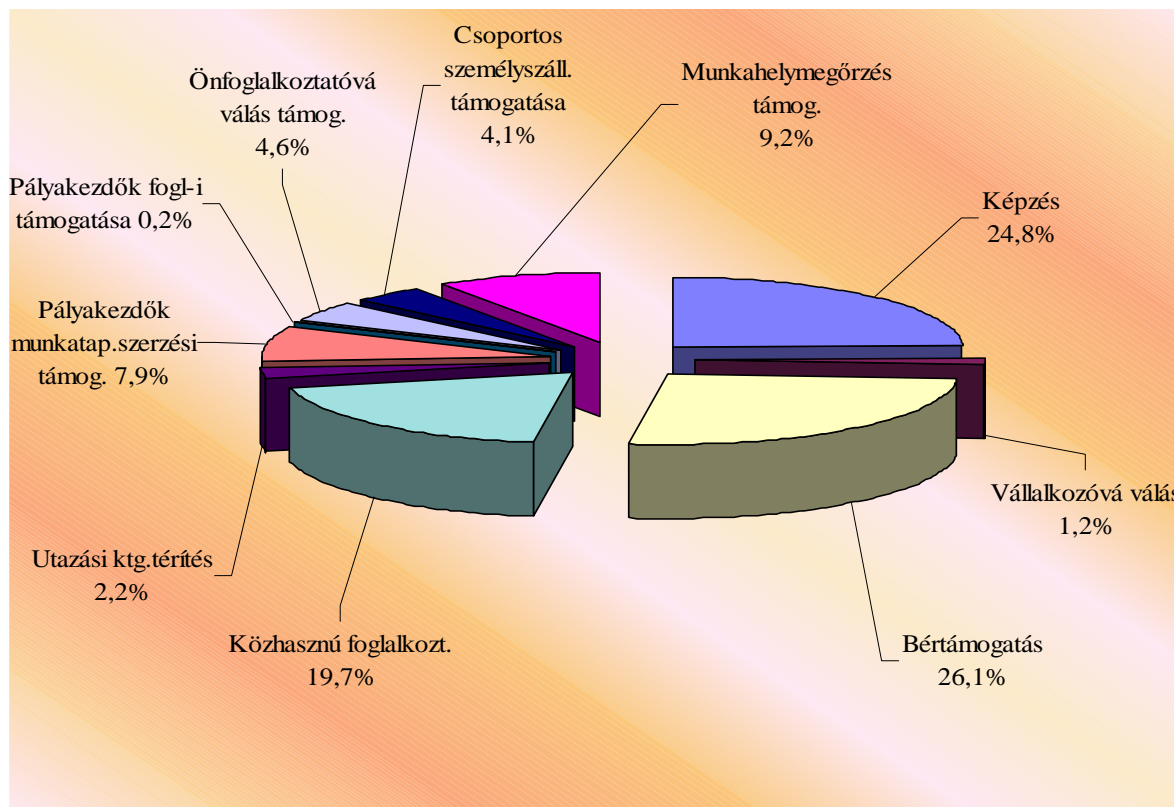
A támogatásból kikerülők közül legtöbben a képzést fejezték be, 109-en, a bértámogatás 84 főnél fejeződött be.

Az augusztusi zárólétszám 4560 fő, 12 fővel kevesebb, mint egy hónappal korábban, az egy évvel ezelőttinél pedig egyharmadával alacsonyabb.

A foglalkoztatáspolitikai eszközökben résztvevők létszámának alakulása

Megnevezés	2003. augusztus (fő)	Index (%)	
		előző hónaphoz viszonyítva	előző év azonos időszakához viszonyítva
Összes létszám	4858	99,3	125,7
Ebből:			
képzésben résztvevők	1204	88,6	145,4
támogatással foglalkoztatottak	3654	103,4	120,3
Zárólétszám	4560	99,7	133,4

A foglalkoztatási eszközökben résztvevők érintett létszámának megoszlása (%)



Augusztusban a képzésben résztvevők aránya 3%-ponttal mérséklődött, a többi aktív eszköz megoszlása változatlan, illetve a növekedés kismértékű, 0,1 és 1,3%-pont között szóródott. A képzésben érintett létszám csökkenése következtében ebben a hónapban a bértámogatás részaránya a legmagasabb, 26,1%-kal. A közhasznú foglalkoztatásban résztvevők arányszáma is közel húsz százalékos, a munkahelymegőrzés-támogatásban részesülőké pedig a tíz százalékot közelíti.

Pályakezdő fiatalok az aktív eszközökben

Eszközök	száma	index előző hónap = 100,0	megoszlása	aránya az összlétszámon belül
Ajánlott képzés	46	74,2	7,1	22,0
Elfogadott képzés	154	97,5	23,8	26,4
Képzés összesen:	200	90,9	30,3	25,2
Bértmogatás	10	111,1	1,5	0,8
Közhasznú foglalkoztatás	12	109,1	1,8	1,3
Utazási ktg.térítés	31	106,9	4,8	29,0
Munkatapasztalat szerzés	384	102,4	59,3	100,0
Foglalkoztatási támogatás	11	84,6	1,7	100,0
Összesen:	648	98,6	100,0	13,3

Augusztusban az aktív eszközökkel támogatott pályakezdők létszáma 648 fő, mely kilenc fővel kevesebb az előző havinál, illetve hasonlóan alakult az elmúlt év hasonló időszakához viszonyítva, a különbség mindössze hat fő.

Közel tíz százalékkal, húsz fővel csökkent a képzésben résztvevő pályakezdők száma és kisebb mértékű létszámmérséklődés figyelhető meg (két fő) a foglalkoztatási támogatásnál. A munkatapasztalat-szerzési támogatással foglalkoztatott pályakezdők száma 9 fővel emelkedett.

A pályakezdők közel hatvan százaléka munkatapasztalat-szerzési támogatásban részesül, 30,9%-uk képzésben vesz részt.

A támogatott fiatalok részaránya a különféle programokban érintettek között 13,3 %, kismértékű csökkenést mutat.

Szeged, 2003. október 16.

Vladiszavlyev András
igazgató