

## 1. A munkanélküliség alakulása Csongrád megyében

### A regisztrált munkanélküliek főbb adatai

	2002.aug.	2003.július	2003.aug.	változás az előző hónaphoz	évhez
Regisztrált munkanélk.	14640	15158	15320	101,1	104,6
Munkanélk. ráta	8,3	8,3	8,4	101,2	101,2
Regisztrált pályakezdők	1806	1857	1975	106,4	109,4
25 év és fiatalabb	3544	3484	3550	101,9	100,2
Férfi	6960	7098	7043	99,2	101,2
Nő	7680	8060	8277	102,7	107,8
Fizikai	10853	11265	11250	99,9	103,7
Szellemi	3787	3893	4070	104,5	107,5
Szakképzetlen	5732	5942	5948	100,1	103,8
Diplomás	908	1047	1151	109,9	126,8
Nyilvántartásba belépő	2521	2778	2512	90,4	99,6
Első alkalommal belépő	565	800	603	75,4	106,7
Jöv.pótló támogatásban rész.	178	71	71	100,0	39,9
Szoc. segélyben részesülők	2199	2257	2313	102,5	105,2
Jöv.pótló támogatást szünetelteti	1205	541	444	82,1	36,8
Szoc. segélyt szüneteltetők	189	132	122	92,4	64,6
Tartósan (1 éven túl) regisztr.	2406	2877	2896	100,7	120,4
Tartós munkanélküli arány	16,4	19,0	18,9	99,6	115,0
Átlagos regisztrációs idő(nap)	238	253	254	100,4	106,7

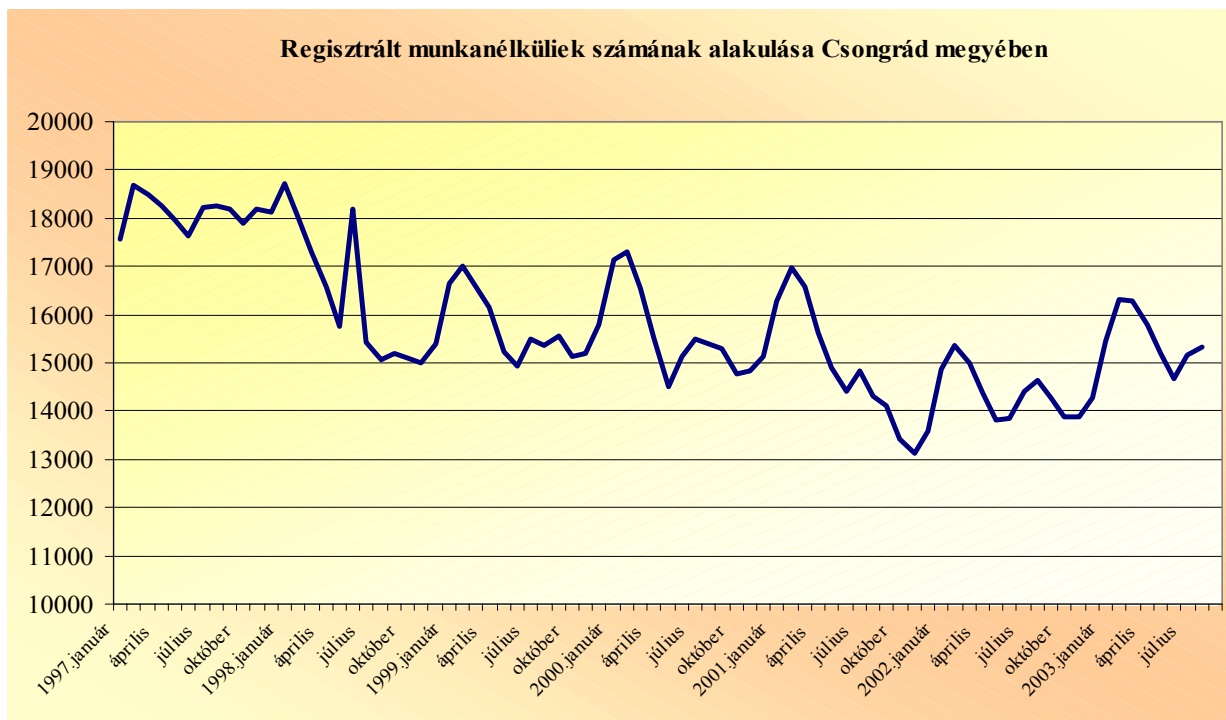
2003. augusztus végén Csongrád megyében 15320 fő volt a regisztrált munkanélküliek száma, mely 162 fővel több az egy hónappal korábbinál, és 680-nal, közel öt százalékkal meghaladja az előző év hasonló időszakában nyilvántartottak számát is.

A nyilvántartásban lévő férfiak száma 55 fővel kevesebb, a nőké pedig 217 fővel magasabb a júliusi zárólétszámnál.

A fizikai foglalkozásúak száma a tárgy hónapban mindössze 15 fővel lett alacsonyabb, a növekedés a szellemi foglalkozásúaknál következett be, ahol 177 fővel többen szerepelnek a kirendeltségi nyilvántartásban, mint egy hónappal korábban, számuk meghaladja a négyezret (4070 fő).

A regisztrációban szereplő diplomások száma tovább emelkedett, 1151 főre, a növekedés tíz százalékos többletet jelent egy hónap alatt, az előző évi létszámot 26,8%-kal haladja meg.

A nyilvántartásban szereplő munkanélküliek főbb ismérvek szerinti megoszlását a 2. számú melléklet részletezi, havonkénti változásukat a következő grafikon szemlélteti:



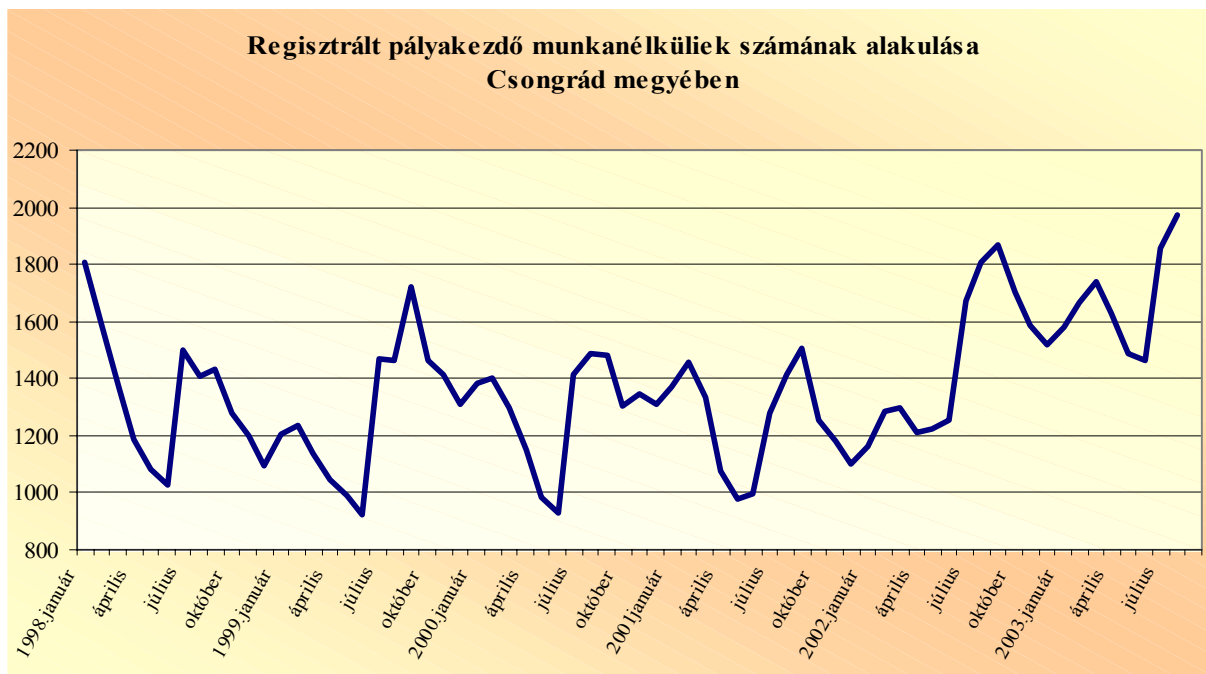
Augusztusban a pályakezdő munkanélküliek száma 118 fővel emelkedett, számuk megközelítette a kétezret (1975 fő).

A pályakezdők részaránya 12,9% az összes regisztrált munkanélküliek között, ez 0,6 %-ponttal meghaladja az előző havit, s ugyanennyivel magasabb a tavaly augusztusi megoszlásnál is.

A pályakezdők között a nők aránya 56,5%, számuk 1116 fő, nyolcvan fővel több, mint egy hónappal korábban. Életkor szerint vizsgálva a pályakezdő munkanélküliek összetételét, 70%-uk 20-24 év közötti, 20%-uk 20 éven aluli, ez közel két százalékponttal kevesebb az egy évvel korábbtól, illetve hasonló mértékben emelkedett a 25 éves és annál idősebbek megoszlása (10%).

Iskolai végzettséget tekintve a diplomával rendelkezők aránya nőtt nagyobb mértékben, 18,5%-ra, az előző évi 13,8%-ról.

A pályakezdők számának havonkénti alakulását az alábbi grafikonon tekinthetjük meg:



A pályakezdő munkanélküliek főbb ismérvek szerinti megoszlását a 4. számú melléklet tartalmazza.

A tárgyhónapban a regisztrációba 2512-en jelentkeztek be, mely létszám közel tíz százalékkal kevesebb az előző havinál. A pályakezdők száma a beáramlók között kétszáz fővel (26,8%-kal) csökkent, a nem pályakezdők is kevesebb lett, 65 fővel. A nyilvántartásba belépők száma mindössze 9 fővel marad el a bázisidőszakitól.

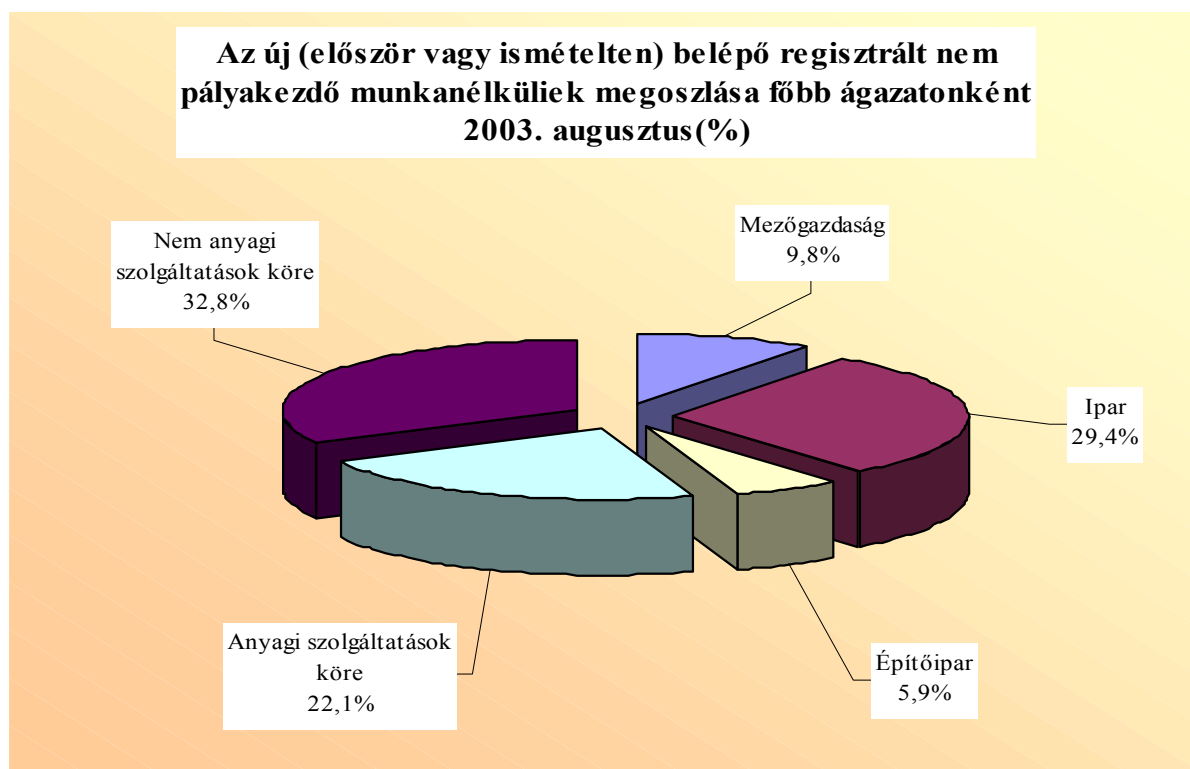
A regisztrációból kikerülők száma 2350 fő, mely 45 fővel több az előző havinál, az előző év júliusi kiáramlók létszámától 56 fővel marad el.

#### A regisztrált munkanélküliek számának 2003. augusztus havi be-, és kiáramlási mutatói

Megnevezés	Első alk. belépő		Összes belépő		Összes kilépő		Egyenleg
	fő	Vált. az előző hónaphoz képest (%)	fő	Vált. az előző hónaphoz képest (%)	fő	Vált. az előző hónaphoz képest (%)	
pályakezdők	324	-33,9	549	-26,8	431	21,4	118
nem pályakezdők	279	-10,0	1963	-3,2	1919	-1,6	44
<b>Összesen</b>	<b>603</b>	<b>-24,6</b>	<b>2512</b>	<b>-9,6</b>	<b>2350</b>	<b>2,0</b>	<b>162</b>

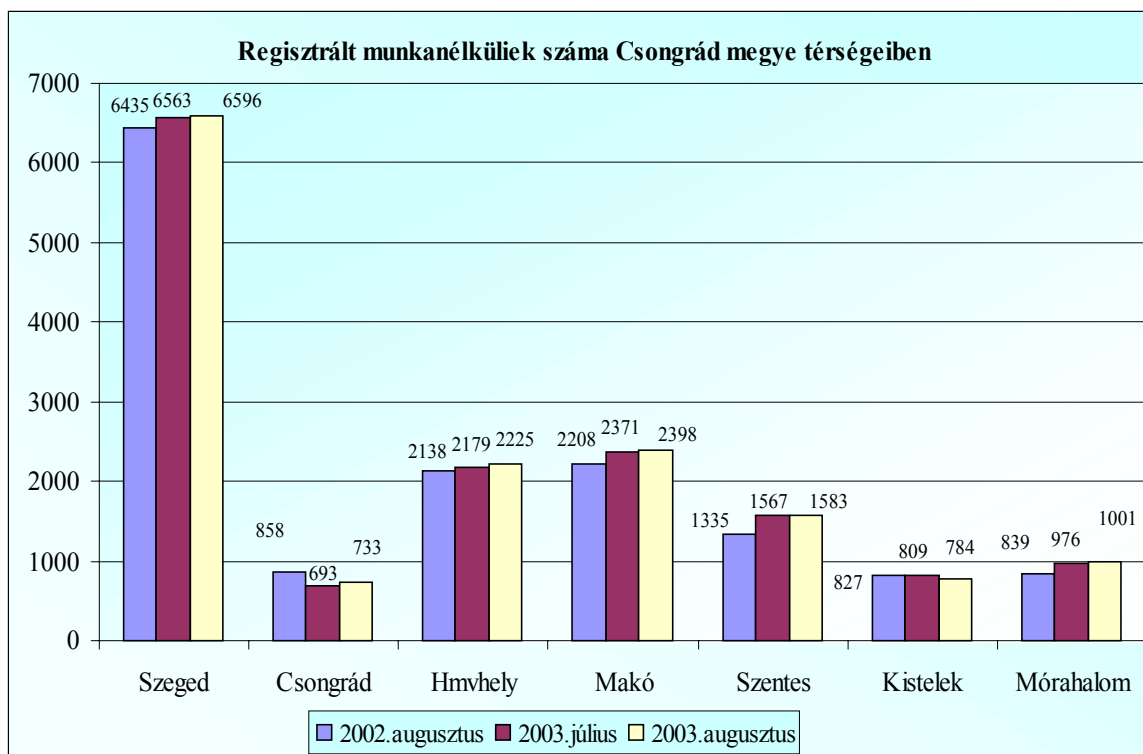
A vizsgált időszakban az első alkalommal belépők száma 603 fő volt, mely közel kétszáz fővel kevesebb, mint júliusban. Az új belépők között a pályakezdők száma 1/3-ával lett kevesebb, a nem pályakezdőké is csökkent, tíz százalékkal.

A regisztrációba bekerülő nem pályakezdő munkanélküliek száma augusztusban 1963 fő volt. Legtöbbször továbbra is a nem anyagi szolgáltatások ágazatból váltak munkanélkülivé, bár arányuk 5,6 %-ponttal alacsonyabb, mint egy hónappal korábban. Ezzel párhuzamosan az ipar területéről beáramlók megoszlása nőtt 4,4%-ponttal. Legkevesebben az építőiparból kerültek a regisztrációba, 117-en.



### A megyei munkaerőpiaci körzetek munkanélküliségi jellemzői:

A regisztrált munkanélküliek számának kirendeltségenkénti megoszlását, annak változási tendenciáit az 1. számú melléklet részletezi, az elmúlt időszak főbb jellemzőit a következő grafikon szemlélteti:



Augusztusban egyedül Kisteleken csökkent a regisztrált munkanélküliek száma az előző hónappal összehasonlítva. Ebben a térségben 25 fővel szerepelnek kevesebben a regisztrációban, mint egy hónappal korábban, és 43 fővel alacsonyabb a létszám, mint az előző év azonos időszakában. A többi kirendeltségen nőtt a regisztrált munkanélküliek száma a tárgy hónapban. A növekedés 16 és 46 fő között szóródott.

A bázisidőszaki adatokhoz képest Kisteleken kívül Csongrádon lett kevesebb a nyilvántartásban lévők száma 125 fővel, mely 14,6%-os csökkenésnek felel meg. Szentesen 248 fővel (18,6%-kal), Makón 190 fővel (8,6%-kal), Mórahalom körzetében pedig 162 fővel (19,3%-kal) magasabb a nyilvántartott munkanélküliek száma, mint egy évvel korábban. Szegeden is 161 fő a létszámnövekedés a 2002. augusztusi adatokkal összehasonlítva, mely 2,5%-os emelkedésnek felel meg.

A regisztrált munkanélkülieknek a gazdaságilag aktív népességhez viszonyított arányát a következő táblázat részletezi:

Megnevezés	Szeged	Csongrád	Hmvs hely	Makó	Szentes	Kistelek	Mhalom	Megye
Munkanélküliségi ráta(%)	6,9	7,8	8,8	12,5	8,3	10,9	14,6	8,4
Változás az előző hónaphoz képest (%-pont)	0,0	0,5	0,2	0,1	0,1	-0,3	0,3	0,1

A megyében 0,1%-ponttal, 8,4 %-ra emelkedett a munkanélküliségi ráta a tárgyhónapban. Kistelek kivételével minden kirendeltségi körzetben nőtt a munkanélküliség relatív mutatója, nagyobb mértékben Csongrádon és Mórahalmon. A mutató szintje legmagasabb Mórahalom és Makó térségében, megyei szint alatt marad Szegeden, Csongrádon és Szentesen is.

## 2. A munkaerőpiaci kereslet és kínálat alakulása

2003. augusztusában az összes rendelkezésre álló álláshelyek száma mindössze tizenhárommal volt kevesebb az előző havinál, s alig haladta meg a háromezret (3042 volt), ez közel négyszázzal (377-tel) marad el az egy évvel korábbi munkaerő-kereslettől.

A kirendeltségeken regisztrált üres állások számának alakulását, s annak változását a következő táblázat részletezi:

Megnevezés	2002. augusztus	2003. augusztus	Változás	
			értékben	%-ban
Tárgyhavi nyitóállomány	2425	2048	-377	-15,5
A hónap során bejelentett álláshely	1011	994	-17	-1,7
Havi összes érvényes álláshely	3436	3042	-394	-11,5
A hónap folyamán megszűnt álláshely	1197	888	-309	-25,8
Tárgyhavi záróállomány	2239	2154	-85	-3,8

A tárgyhónapban bejelentett munkaerő-kereslet most is alatta marad az ezernek (994), ez 120-al meghaladja az előző havit, s mindössze 17-tel kevesebb az egy évvel korábbi állás kínálatnál.

A hónap folyamán rendelkezésre álló álláshelyek 32,7 %-a új állás, ez 4,1 százalékponttal magasabb az előző havinál, s 3,3 %-ponttal meghaladja a tavaly augusztusi megoszlást is.

Az augusztusi új munkaerő-kereslet alakulását és annak változását kirendeltségenként az alábbi táblázat számadatai szemléltetik:

Kirendeltség megnevezése	Új álláshely (db)	Változás az előző	
		hónaphoz képest (db)	évhez képest (db)
Szeged	464	93	-9
Csongrád	56	38	9
Hmvhely	157	21	0
Makó	92	10	-52
Szentes	70	-53	-30
Kistelek	112	-9	78
Mórahalom	43	20	-13
<b>Összesen:</b>	<b>994</b>	<b>120</b>	<b>-17</b>

Az új állások száma 13,7 %-kal, százhuszszal emelkedett a megyében. Szentes és Kistelek kivételével valamennyi kirendeltségen nőtt a munkaerő-kereslet, átlagosan tíz-húsz fővel, ennél nagyobb mértékű volt a növekedés Csongrádon (38) és Szegeden (93).

A tárgyhónapban bejelentett új állások közel hetven (69,3) százaléka, 689 nem támogatott álláshely volt, melyből majdnem kétszáz (száznyolcvanhat) külföldiek magyarországi foglalkoztatása céljából jelentettek be a munkáltatók.

Több mint háromszáz munkanélkülit támogatással alkalmaznának a gazdasági szervezetek: száznegyvenhárom bértámogatással, százkettyöt közhasznú munkavégzés keretében, hatvanat pedig egyéb támogatás odaítélése esetén (főként pályakezdő fiatalokat).

Augusztus végén 2154 betöltetlen álláshelyet tartottak nyilván a kirendeltségeken, ez 106-tal több az előző havinál, de 85-tel kevesebb a bázisidőszaki munkaerő-keresletnél.

A hó végi zárónapon nyilvántartott üres állások és a regisztrált munkanélküliek főbb állománycsoportok szerinti megoszlását kirendeltségenként a következő táblázat részletezi:

Kirendeltség	Bejelentett betöltetlen álláshelyek száma (db)					Regisztrált munkanélküliek száma (fő)				
	Szakmunkás	Betanított munkás	Segéd-munkás	Szellemi	Összesen	Szakmunkás	Betanított munkás	Segéd-munkás	Szellemi	Összesen
Szeged	537	91	434	205	1267	2091	1661	608	2236	6596
Csongrád	26	3	26	5	60	296	154	108	175	733
Hmrvhely	44	32	19	17	112	910	506	285	524	2225
Makó	56	36	26	10	128	836	784	330	448	2398
Szentes	45	47	148	41	281	695	358	156	374	1583
Kistelek	92	28	145	9	274	204	149	298	133	784
Mórahalom	1	5	24	2	32	358	202	261	180	1001
Összesen:	801	242	822	289	2154	5390	3814	2046	4070	15320

Augusztusban mindössze 162-vel emelkedett a regisztrált munkanélküliek száma, s 106-tal nőtt a betöltetlen állásoké is. Ennek a kismértékű változásnak eredményeként változatlanul 14 a száz munkanélküli jutó álláshelyek száma. Az álláshely ellátottsági mutató Kisteleken tízzel, 35-re emelkedett, ez a legmagasabb a megyében. Ugyanakkor ebben továbbra is közrejátszik az, hogy az itt nyilvántartott üres állások 40 %-a (112 állás) külföldiek magyarországi foglalkoztatásához kötődik. Az átlagnál magasabb a mutató értéke továbbra is Szegeden és Szentesen, ahol 19, illetve 18 álláshely jut száz munkanélküli. A „sereghajtó” most is Mórahalom, ahol csak három állás között „válogathat” száz munkanélküli. Ezt alig haladja meg a hányados Makón és Szentesen, ahol a mutató értéke alig több mint a harmada (öt) a megyei átlagnak.

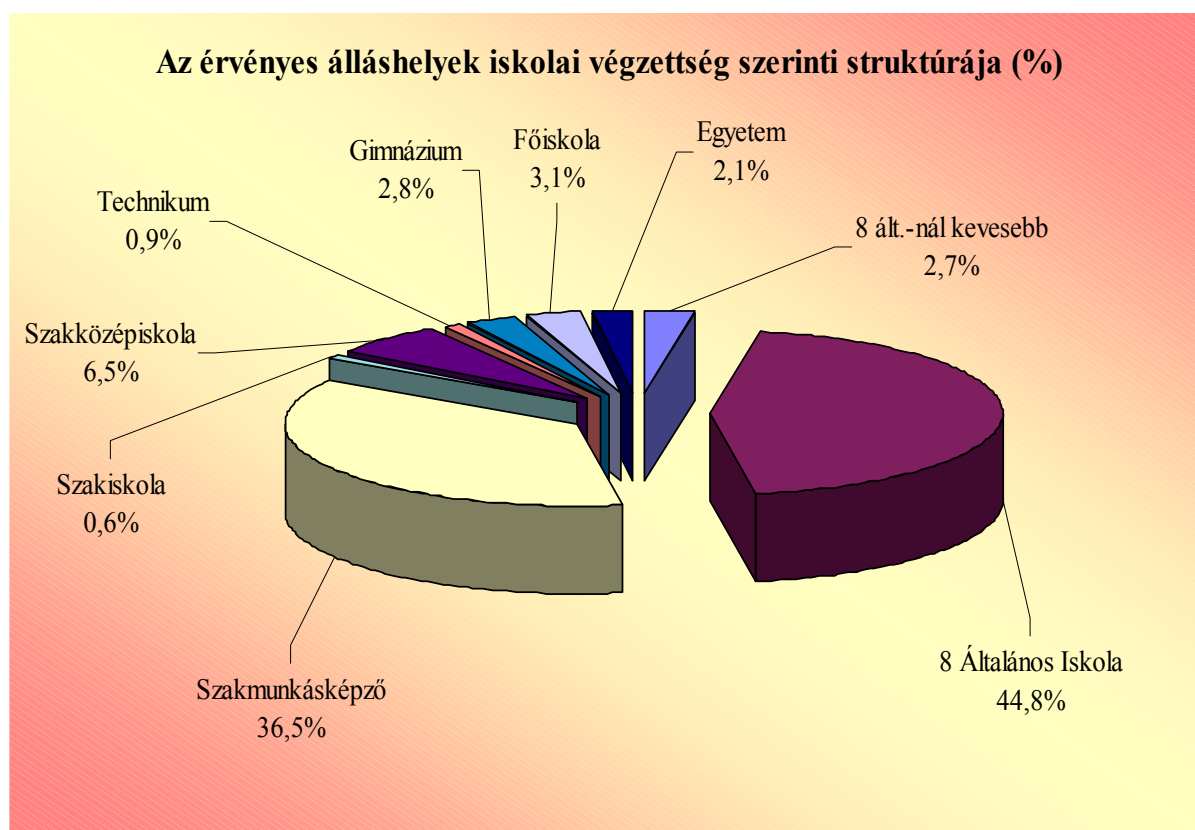
A vizsgált időszakban 1891 nem támogatott álláshelyet tartottak nyilván a kirendeltségeken, ez 107-tel több a júliusinál, azonban ebből 838-at külföldiek magyarországi foglalkoztatása céljából jelentettek be a munkáltatók.

Támogatott munkahelyekre 263 munkanélkülit kerestek: 115 főt bértámogatással, nyolcvanötöt közhasznú munkavégzés keretében, hatvanhármát pedig egyéb támogatás igénybevételével foglalkoztatnának a gazdasági szervezetek.

Augusztusban is legtöbb állást az építőiparból ajánlottak fel, 527-et, ezt követték a nem anyagi szolgáltatások és az ipar közel ötszáz (490, illetve 462) állásajánlattal. Az anyagi szolgáltatások 372, a mezőgazdaság pedig 303 munkahelyet kínált fel a vizsgált időszakban.

Az augusztus végén nyilvántartott álláshelyek betöltéséhez az iskolai végzettségre vonatkozó elvárásokat a következő ábra szemlélteti:

### Az érvényes álláshelyek iskolai végzettség szerinti struktúrája (%)



Augusztusban további 4,3 százalékponttal mérséklődött a képzetlen, legfeljebb általános iskolát végzettek részére felajánlott állások megoszlása. Kismértékben egy, illetve három százalékponttal emelkedett viszont a szakközépiskolát és a szakmunkásképzőt végzettek iránti kereslet.

Augusztusban a munkáltatók 2414 forinttal, 3,6 százalékkal ajánlottak fel magasabb bért a bejelentett állásokra, mint egy hónappal korábban. A

tárgyidőszakban közel hetvenezer (69.649) forintot kínáltak a gazdasági szervezetek, ez 5940.- Ft-tal haladja meg a tavaly augusztusit. A megyei átlagot meghaladó mértékben (9,5-10,5 %-kal) emelkedett a felajánlott munkalehetőségek átlagbére Csongrádon és Hódmezővásárhelyen. Ugyanakkor Mórahalmon tíz százalékkal kevesebb pénzt ajánlottak a munkát keresőknek (mind a fizikai, mind a szellemi munkakörökben).

A kirendeltségekre bejelentett állásokban az elérhető átlagkereseteket főbb állománycsoportokban a következő táblázat részletezi:

Kirendeltség	Szakt munkás	Betan. munkás	Segéd munkás	Fiz.össz.	Szell.össz.	Átlag
Szeged	79 168	72 077	53 300	71 141	81 632	72 135
Csongrád	55 591	50 000	50 000	52 617	112 000	58 327
Hm.vhely	65 797	59 638	75 395	65 842	80 769	67 842
Makó	144 119	51 111	48 712	91 129	85 613	90 755
Szentes	54 533	54 305	50 253	51 808	119 755	61 231
Kistelek	54 952	58 000	50 328	52 543	74 000	53 280
Mórahalom	55 000	54 000	50 938	51 583	99 375	54 570
Megye össz.:	78 155	69 023	52 431	67 829	87 324	69 649



A fizikai foglalkozásúak részére felajánlott átlagbérek a megyei átlagkeresetek közel kétszeresével (6,8 %-kal), 3778 forinttal emelkedtek a vizsgált időszakban. Közülük a segédmunkások részére mindössze száz forinttal kínáltak többet, mint egy hónappal korábban. Ugyanakkor a betanított munkások 12.249.- Ft-tal (21,6 %-kal) kereshetnek többet, mint az előző hónapban. A szaktmunkások bére kétezer forinttal több a júliusinál.

A szellemi foglalkozásúaknak 14.303.- Ft-tal, 14,1 %-kal kevesebb pénzt ajánlottak, mint az előző hónapban. Az átlagot meghaladó mértékben, 18 %-kal (közel húszezer forinttal) csökkentek az elérhető átlagkeresetek Szegeden. Ugyanakkor Kisteleken 27,1 %-kal meghaladják a felajánlott bérek az egy hónappal korábbit, de ez még mindig tizenháromezer forinttal elmarad a megyei átlagtól.

A regisztrációba újonnan belépők, illetve a tárgyhavi új álláshelyek ágazati megoszlását a következő táblázat adatai alapján hasonlíthatjuk össze:

### Az augusztus havi munkaerő-kínálat és kereslet alakulása a főbb nemzetgazdasági ágakban

Nemzetgazdasági ág	Kínálat*		Reláció	Kereslet	
	%	fő		álláshely (db)	%
Mezőgazdaság	9,8	192	>	53	5,3
Ipar	29,4	577	>	182	18,3
Építőipar	6,0	117	<	201	20,2
Anyagi szolgáltatás	22,0	433	>	249	25,1
Nem anyagi szolg.	32,8	644	>	309	31,1
Összesen	100,0	1963	>	994	100,0

\*Új (először vagy ismételten) belépő nem pályakezdő regisztrált munkanélküliek

Augusztusban 65-tel csökkent a regisztrációba bekerülő munkanélküliek száma, ugyanakkor száz hússzal emelkedett a felajánlott új állásoké az előző hónaphoz viszonyítva. Mindezeket figyelembe véve 0,4 százalékponttal csökkent a kereslet-kínálat viszony száma, s ennek megfelelően a kínálat kétszerese a keresletnek. A nyilvántartásba belépők száma közel ezerrel (970-el) haladta meg az új munkaerő-igényt.

Az átlag közel kétszerese (3,6) a túlkínálat a mezőgazdaságban, ahol mindössze ötven munkahelyet kínálnak közel kétszáz új munkanélkülinek. Meghaladja a hármat (3,2) a kínálat-kereslet viszony száma az iparban. Továbbra is egyedül az építőiparban haladta meg a munkaerő-kínálat a keresletet, itt 84-gyel több állást kínáltak fel, mint ahányan munkanélkülivé váltak a hónap folyamán.

### 3. A munkanélküli ellátási rendszer jellemzői

A 2003. augusztusi zárónapon 4660-an részesültek munkanélküli ellátásban a megyében, ez 27-tel kevesebb a júliusinál, s 228-cal marad el az egy évvel korábbtól. Az ellátottak közül 4278-an kaptak munkanélküli járadékot, továbbá 125-en képzésben vettek részt, s így részesültek korábbi járadékuknak megfelelő támogatásban. A nyugdíj előtti munkanélküli segélyben részesülők száma lényegében hónapok óta változatlan, a vizsgált időszakban 257-en kaptak ilyen ellátást. További 165 munkanélküli – járadékos ideje kimerítése után – álláskeresést ösztönző juttatást kapott.

Rendszeres szociális segélyt 2313-an kaptak, 56-tal többen, mint egy hónappal korábban, s ez 114-gyel haladja meg a tavaly augusztusi létszámot. Jövedelempótló támogatásban továbbra is mindössze 71-en részesültek, ugyanannyian, mint az előző hónapban.

Összességében a munkanélküli ellátásra, segélyre és támogatásra jogosultak száma meghaladta a hétezret (7194 fő volt), ez 179-cel meghaladja a júliust, s 71-gyel marad el az egy évvel korábbtól. Ez alapján a nem pályakezdő munkanélküliek 53,8 %-a részesült valamilyen ellátásban, ez 1,1 százalékponttal több az előző havi megoszlásnál, de 2,8 %-ponttal kevesebb az egy évvel korábbi részarányánál.

Az ellátási rendszerbe 809-en léptek be, ez 224-gyel elmarad a júliustól. A járadékból kikerülők száma lényegében megegyezik az előző havival, 942 fő (egy hónappal korábban 940 fő volt).

Az ellátottak közül munkába lépők számát, kirendeltségi bontásban a következő táblázat részletezi:

**A munkanélküli járadékosok közül elhelyezkedettek száma és aránya az érintett létszámra vetítve**

Kirendeltség	Ellátottak érintett létszáma (fő)	Elhelyezkedettek	
		száma (fő)	aránya (%)
Szeged	2332	104	4,5
Csongrád	267	12	4,5
Hmvhely	872	56	6,4
Makó	666	29	4,4
Szentes	643	19	3,0
Kistelek	205	3	1,5
Mórahalom	218	6	2,8
<b>Összesen:</b>	<b>5203</b>	<b>229</b>	<b>4,4</b>

Az elhelyezkedési mutató – az előző havi mérséklődés után – 0,7 százalékponttal, 4,4 %-ra emelkedett a vizsgált időszakban. Az elhelyezkedettek száma húsz százalékkal, 38 fővel emelkedett a járadékosok száma pedig héttel csökkent augusztus folyamán. Az elhelyezkedettek aránya Hódmezővásárhelyen a legmagasabb, két százalékponttal meghaladja a megyei átlagot. Az átlag körül szóródik Szegeden, Csongrádon és Makón. Ugyanakkor Kisteleken a legalacsonyabb a mutató értéke, mindössze 1,5 %-os.

Az ellátottak között is magasabb a nők aránya, 52,8 %, 322-vel több nő kapott járadékot, mint ahány férfi részesült juttatásban. A járadékosok közel negyven (39,7) százaléka szakmunkás, egynegyede betanított munkás, mintegy tíz százaléka pedig segédmunkás volt munkanélkülivé válása előtt. Ezek a megoszlások lényegében hónapok óta változatlanok, legfeljebb egy-két tizedszázalékos eltolódás figyelhető meg.

Az ellátásban részesülők 37 %-a szakmunkásképzőt, több mint egynegyede (26,3 %-a) legfeljebb általános iskolát végzett. Szakközépiskolai, technikai oklevéllel 21,7 %-uk rendelkezett, gimnáziumban érettségizett 7,2 %-uk, s 7,8 % pedig diplomás volt.

A munkanélküli járadék egy főre jutó bruttó összege augusztusban 35.299.- forint volt, ez 324.- Ft-tal haladja meg az előző havit, s 3480 forinttal magasabb a bázisidőszakinál.

A különböző támogatást, segélyt és ellátást 851 munkanélkülinek szüneteltették a vizsgált időszakban, ez száztizeneggyel kevesebb az előző havinál, s fele az egy évvel korábban szüneteltetők létszámánál. A szüneteltetők 52 %-ának, 444 főnek a jövedelempótló támogatását nem folyósították augusztusban. A munkanélküli járadékát 285 főnek szüneteltették, 122-en pedig szociális segélyt nem kaptak a tárgyidőszakban.

#### **4. A foglalkoztatáspolitikai eszközök működésének jellemzői**

2003. júliusában a különböző munkaerőpiaci programokban 4894 fő vett részt, mely száz fővel alacsonyabb a júniusi létszámnál, de 739 fővel (17,8 %-kal) meghaladja a bázisidőszakit. A képzésben résztvevők száma több, mint kétszáz fővel kevesebb az előző havinál, de közel egynegyedével meghaladja a bázisidőszaki létszámot.

A különböző aktív eszközökbe belépők száma 451 fő volt, ez 132 fővel marad el a júniustól. 121 fővel nőtt a munkahely-megőrzés támogatásban részesülők létszáma. A bértámogatást 94-en, illetve a közhasznú foglalkoztatást 68-an, képzést 81-en kezdték meg.

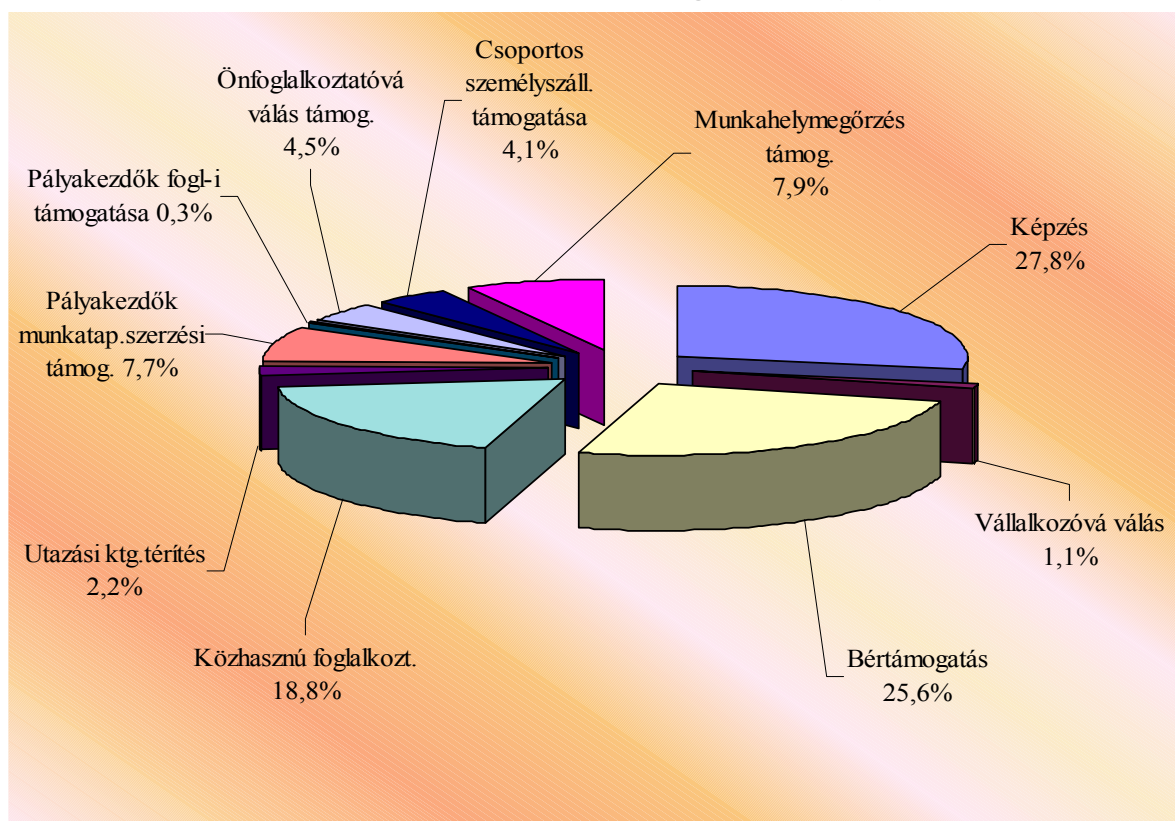
A támogatásból kikerülők száma 322 fő volt a vizsgált időszakban. Legtöbben a képzést fejezték be, 167-en.

A júliusi zárólétszám 4572 fő, 104 fővel haladja meg az előző havit, az egy évvel korábbinál 1071 fővel magasabb (30,6 %-kal).

### A foglalkoztatáspolitikai eszközökben résztvevők létszámának alakulása

Megnevezés	2003. július (fő)	Index (%)	
		előző hónaphoz viszonyítva	előző év azonos időszakához viszonyítva
Összes létszám	4894	98,0	117,8
Ebből:			
képzésben résztvevők	1359	86,0	123,4
támogatással foglalkoztatottak	3535	103,5	115,7
Zárólétszám	4572	102,3	130,6

### A foglalkoztatási eszközökben résztvevők érintett létszámának megoszlása (%)



### Pályakezdő fiatalok az aktív eszközökben

<b>Eszközök</b>	<b>száma</b>	<b>index előző hónap = 100,0</b>	<b>megoszlása</b>	<b>aránya az összlétszámon belül</b>
Ajánlott képzés	62	106,9	9,4	23,8
Elfogadott képzés	158	77,8	24,1	23,5
Képzés összesen:	220	84,3	33,5	23,6
Bértmogatás	9	100,0	1,3	0,7
Közhasznú foglalkoztatás	11	100,0	1,7	1,2
Utazási ktg. térítés	29	103,6	4,4	26,4
Munkatapasztalat szerzés	375	103,9	57,1	100,0
Foglalkoztatási támogatás	13	100,0	2,0	100,0
<b>Összesen:</b>	<b>657</b>	<b>96,2</b>	<b>100,0</b>	<b>13,4</b>

Júliusban az aktív eszközökkel támogatott pályakezdők létszáma 657 fő, mely 26 fővel kevesebb az előző havinál, illetve 39 fővel alacsonyabb az elmúlt év hasonló időszakához viszonyítva.

A pályakezdők nagyobb része (57 %) munkatapasztalat-szerzési támogatásban részesül, egyharmaduk képzésben vesz részt.

A támogatott fiatalok részaránya a különféle programokban érintettek között 13,4 %, kismértékű csökkenést mutat.

Szeged, 2003. szeptember 11.

Vladiszavlyev András  
igazgató