

1. A munkanélküliség alakulása Csongrád megyében

A regisztrált munkanélküliek főbb adatai

	2002.július	2003.június	2003.július	változás az előző hónaphoz	évhez
Regisztrált munkanélk.	14413	14685	15158	103,2	105,2
Munkanélk. ráta	8,1	8,1	8,3	102,5	102,5
Regisztrált pályakezdők	1674	1462	1857	127,0	110,9
25 év és fiatalabb	3370	3045	3484	114,4	103,4
Férfi	6924	7066	7098	100,5	102,5
Nő	7489	7619	8060	105,8	107,6
Fizikai	10756	11266	11265	100,0	104,7
Szellemi	3657	3419	3893	113,9	106,5
Szakképzetlen	5682	5913	5942	100,5	104,6
Diplomás	835	786	1047	133,2	125,4
Nyilvántartásba belépő	2827	2263	2778	122,8	98,3
Első alkalommal belépő	730	431	800	185,6	109,6
Jöv.pótló támogatásban rész.	194	81	71	87,7	36,6
Szoc. segélyben részesülők	2186	2289	2257	98,6	103,2
Jöv.pótló támogatást szünetelteti	1705	582	541	93,0	31,7
Szoc. segélyt szüneteltetők	151	125	132	105,6	87,4
Tartósan (1 éven túl) regisztr.	2459	2840	2877	101,3	117,0
Tartós munkanélküli arány	17,1	19,3	19,0	98,1	111,2
Átlagos regisztrációs idő(nap)	237	260	253	97,3	106,8

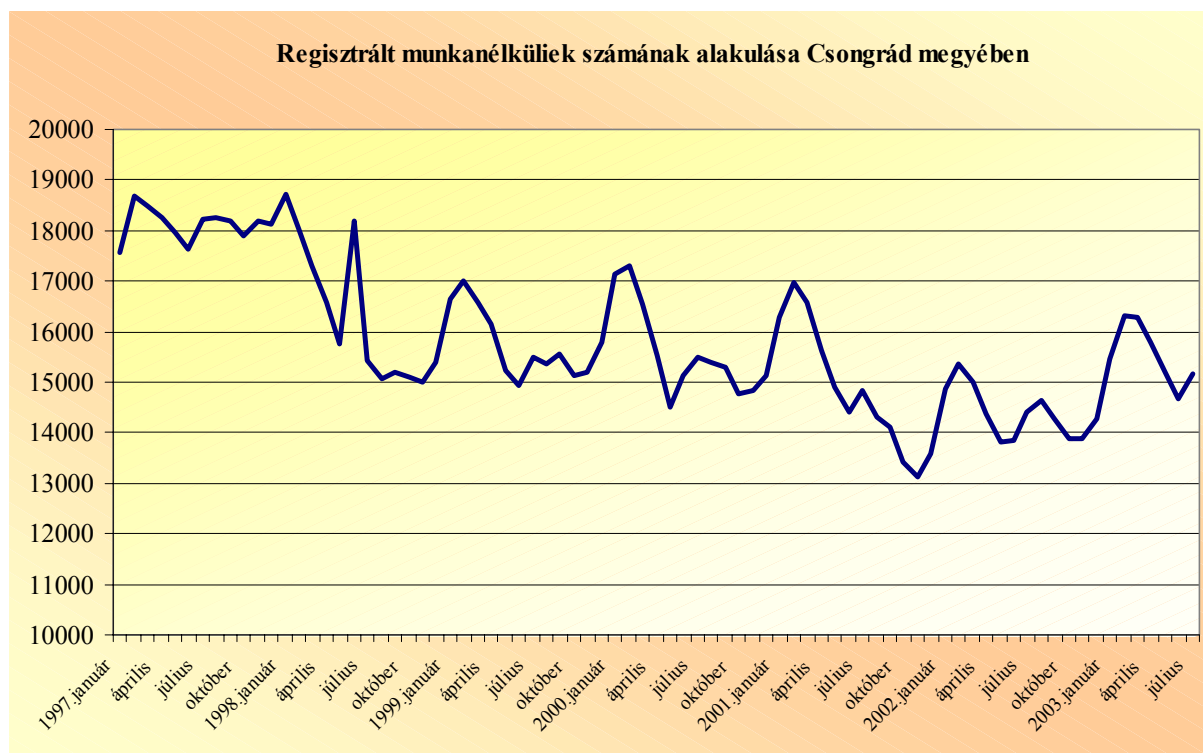
2003. júliusának végén 15158 fő volt a regisztrált munkanélküliek száma, ez 473 fővel több az egy hónappal korábbinál, és 745-tel meghaladja az előző év hasonló időszakában nyilvántartottak számát is.

A nyilvántartásban lévő férfiak száma mindössze 32 fővel, a nőké pedig 441 fővel magasabb a júniusi zárólétszámnál.

A fizikai foglalkozásúak száma nem változott a tárgy hónapban, a növekedés a szellemi foglalkozásúaknál következett be.

A regisztrációban szereplő diplomások száma ezer fölé (1047 fő) emelkedett, ez 33%-os többletet jelent egy hónap alatt, az előző évi létszámot 25%-kal haladja meg.

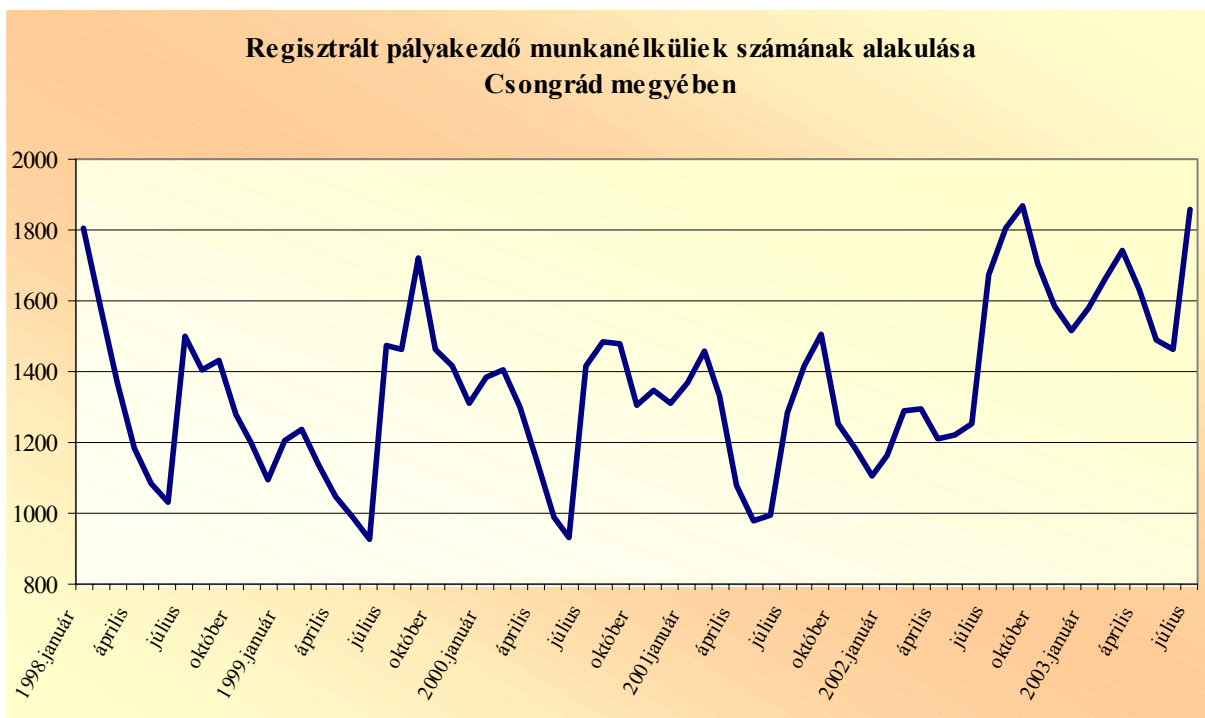
A nyilvántartásban szereplő munkanélküliek főbb ismérvek szerinti megoszlását a 2. számú melléklet részletezi, havonkénti változásukat a következő grafikon szemlélteti:



Júliusban a pályakezdő munkanélküliek száma közel négyszáz (395) fővel emelkedett, a zárónapon 1857 fő szerepelt a regisztrációban, mely az egy évvel ezelőtti létszámot is 183 fővel haladja meg.

A pályakezdők részaránya 12,3% az összes regisztrált munkanélküliek között, ez 2,3 %-ponttal meghaladja az előző havit, s 0,7%-ponttal magasabb a tavaly júliusi megoszlásnál is.

A pályakezdők számának havonkénti alakulását az alábbi grafikonon tekinthetjük meg:



A pályakezdő munkanélküliek főbb ismérvek szerinti megoszlását a 4. számú melléklet tartalmazza.

Júliusban a regisztrációba összesen 2778-an jelentkeztek be, mely létszám több, mint ötszáz fővel haladja meg a júniusi beáramlást. A pályakezdők száma közel duplájára – 750 főre - emelkedett a bekerülők között, a nem pályakezdőké 145 fővel több, mint az előző hónapban. A tárgy hónapban a nyilvántartásba belépők száma nem éri el a bázisidőszakit, az elmúlt év azonos időszakában ez a szám 2827 fő volt.

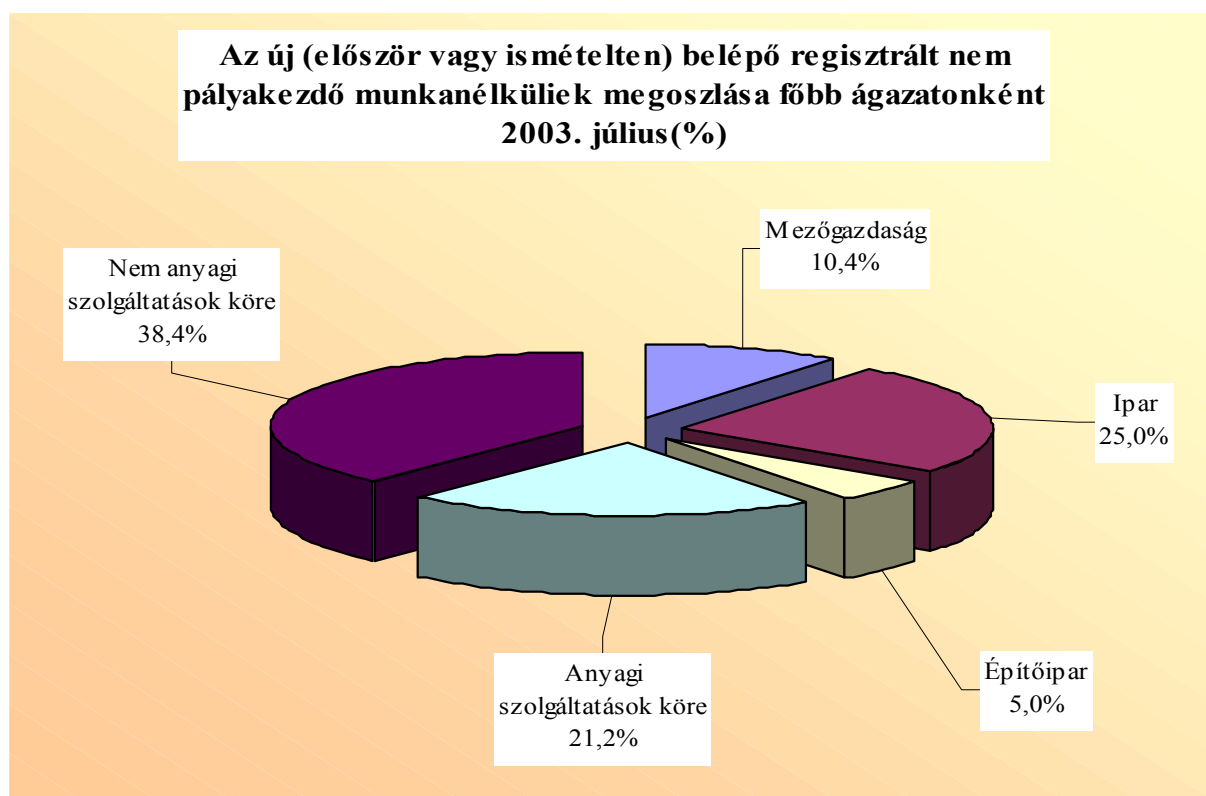
A regisztrációból kikerülők száma 457 fővel (16,5%-kal) kevesebb az előző havinál, az előző év júliusi kiáramlók létszámát 38 fővel haladja meg.

**A regisztrált munkanélküliek számának
2003. július havi be-, és kiáramlási mutatói**

Megnevezés	Első alk. belépő		Összes belépő		Összes kilépő		Egyenleg
	fő	Vált.az előző hónaphoz képest (%)	fő	Vált.az előző hónaphoz képest (%)	fő	Vált.az előző hónaphoz képest (%)	
pályakezdők	490	208,2	750	97,4	355	-12,6	395
nem pályakezdők	310	14,0	2028	7,7	1950	-17,2	78
Összesen	800	85,6	2778	22,8	2305	-16,5	473

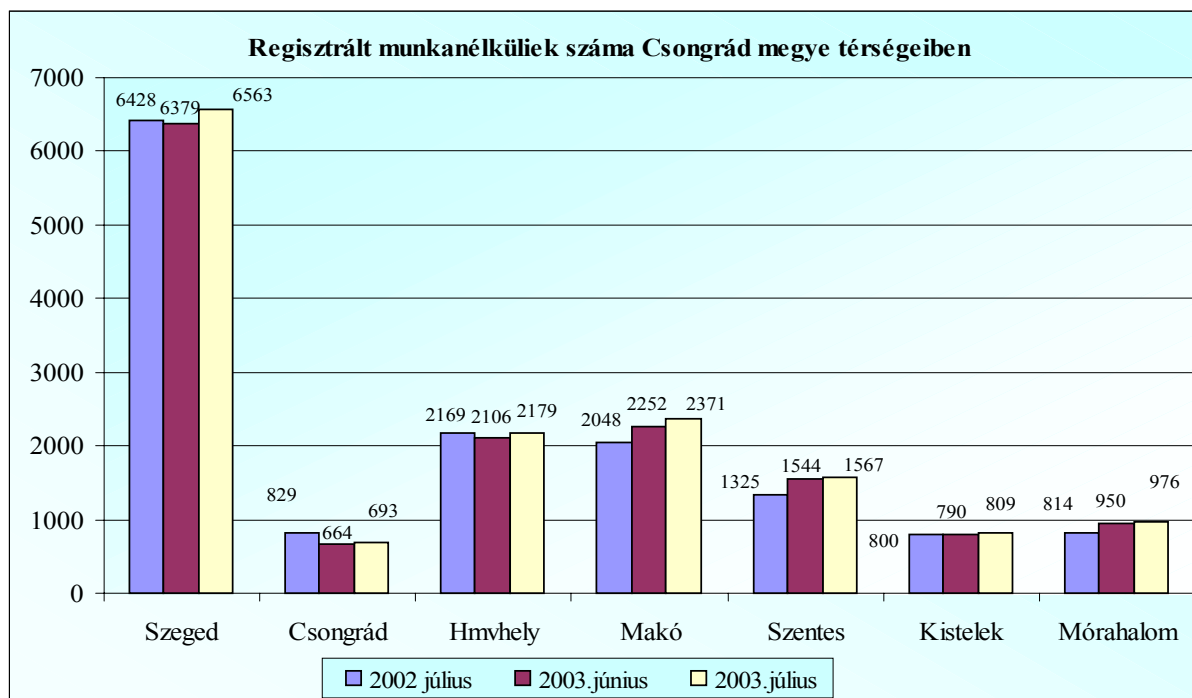
A vizsgált időszakban az első alkalommal belépők száma 800 fő volt, mely 85,6%-kal magasabb az előző havinál. Az új belépők között a pályakezdők száma több, mint kétszeresére – 490 főre – emelkedett, a nem pályakezdőké is nőtt, kisebb mértékben (14%-kal).

A regisztrációba bekerülő nem pályakezdő munkanélküliek száma júliusban 2028 fő volt. Legtöbben a nem anyagi szolgáltatások ágazataiból váltak munkanélkülivé, arányuk hét százalékponttal magasabb, mint egy hónappal korábban. Ezzel párhuzamosan az anyagi szolgáltatások és az ipar területéről beáramlók megoszlása csökkent 3-3%-ponttal. Legkevesebben az építőiparból kerültek a regisztrációba, 102-en.



A megyei munkaerőpiaci körzetek munkanélküliségi jellemzői:

A regisztrált munkanélküliek számának kirendeltségenkénti megoszlását, annak változási tendenciáit az 1. számú melléklet részletezi, az elmúlt időszak főbb jellemzőit a következő grafikon szemlélteti:



Júliusban minden kirendeltségi körzetben emelkedett a regisztrált munkanélküliek száma az előző hónappal összehasonlítva. Szegeden 184 fővel, Makón 119 fővel, Hódmezővásárhelyen 73 fővel szerepelnek többen a nyilvántartásban, a többi kirendeltségen a növekedés 19 és 29 fő között szóródott.

A bázisidőszaki adatokhoz képest a tárgy hónapban egyedül Csongrád térségében lett kevesebb a regisztrációban lévők száma, 136 fővel, mely 16,4%-os csökkenésnek felel meg. Makón 323 fővel (14,9%-kal), Szentesen 242 fővel (18,3%-kal), Mórahalom körzetében pedig 162 fővel (19,9%-kal) magasabb a nyilvántartott munkanélküliek száma, mint egy évvel korábban.

A regisztrált munkanélkülieknek a gazdaságilag aktív népességhez viszonyított arányát a következő táblázat részletezi:

Megnevezés	Szeged	Csongrád	Hmshely	Makó	Szentes	Kistelek	Mhalom	Megye
Munkanélküliségi ráta(%)	6,9	7,3	8,6	12,4	8,2	11,2	14,3	8,3
Változás az előző hónaphoz képest (%-pont)	0,2	0,3	0,3	0,7	0,2	0,3	0,4	0,2

A megyében 0,2%-ponttal, 8,3 %-ra emelkedett a munkanélküliségi ráta júliusban. Minden kirendeltségi körzetben nőtt a munkanélküliség relatív mutatója, nagyobb mértékben Makón és Mórahalmon. A mutató szintje tíz százalékot meghaladó Makó, Mórahalom és Kistelek térségében.

2. A munkaerőpiaci kereslet és kínálat alakulása

2003. júliusában az összes rendelkezésre álló álláshelyek száma háromszázzal elmaradt az előző havitól, s alig haladta meg a háromezretet (3055 volt), ez 552-vel kevesebb az egy évvel korábbi munkaerő keresletnél is.

A kirendeltségeken nyilvántartott üres állások számának alakulását és annak változását a következő táblázat részletezi:

Megnevezés	2002. július	2003. július	Változás	
			értékben	%-ban
Tárgyhavi nyitóállomány	2579	2181	-398	-15,4
A hónap során bejelentett álláshely	1028	874	-154	-15,0
Havi összes érvényes álláshely	3607	3055	-552	-15,3
A hónap folyamán megszűnt álláshely	1182	1007	-175	-14,8
Tárgyhavi záróállomány	2425	2048	-377	-15,5

A tárgyidőszakban bejelentett új állások száma nem éri el az ezret, 874 volt júliusban, ez 346-tal kevesebb az előző havinál, s 154-gyel elmarad az egy évvel korábbi álláskínálattól.

A hónap folyamán rendelkezésre álló álláshelyek mindössze 28,6 %-a új állás, ez 7,7 százalékponttal elmarad az előző havitól, de lényegében megegyezik a tavaly júliusi megoszlással (az 28,5 % volt).

A július havi új munkaerő-kereslet alakulását és annak változását kirendeltségenként az alábbi táblázat számadatai szemléltetik:

Kirendeltség megnevezése	Új álláshely (db)	Változás az előző	
		hónaphoz képest (db)	évhez képest (db)
Szeged	371	-93	-85
Csongrád	18	-81	-42
Hmrvhely	136	-50	-79
Makó	82	-61	-5
Szentes	123	10	5
Kistelek	121	-26	73
Mórahalom	23	-44	-21
Összesen:	874	-345	-154

Az új állások száma 28,3 százalékkal, 345-tel csökkent a megyében. Szentes kivételével valamennyi kirendeltségen csökkent az új munkaerő-kereslet. Szentesen is csak kis mértékben, tízzel emelkedett az új álláshelyek száma.

A tárgyhónapban bejelentett új állások közel háromnegyede (71,6 %-a), 626 nem támogatott álláshely volt, melyből több mint kétszázat (210-et) külföldiek magyarországi foglalkoztatása céljából jelentettek be a munkáltatók.

Közel kétszázötven (248) munkanélkülit támogatással alkalmaznának a gazdasági szervezetek: kilencvenötöt közhasznú munkavégzés keretében, hatvanhatot bértámogatással, 87 főt pedig egyéb támogatás odaítélése esetén (főként pályakezdő fiatalokat).

Július végén alig több mint kétezer (2048) betöltetlen álláshelyet tartottak nyilván a kirendeltségeken, ez 133-mal kevesebb az előző havinál, s közel négyszázzal marad el a bázisidőszaki munkaerő-kereslettől.

A hó végi zárónapon betöltetlen álláshelyek és a nyilvántartott munkanélküliek főbb állománycsoportok szerinti megoszlását kirendeltségenként a következő táblázat részletezi:

Kirendeltség	Bejelentett betöltetlen álláshelyek száma (db)					Regisztrált munkanélküliek száma (fő)				
	Szakmunkás	Betöltött munkás	Segéd-munkás	Szellemi	Összesen	Szakmunkás	Betöltött munkás	Segéd-munkás	Szellemi	Összesen
Szeged	488	115	415	161	1179	2142	1672	611	2138	6563
Csongrád	8	2	19	0	29	279	143	107	164	693
Hmrvhely	94	59	31	26	210	891	498	291	499	2179
Makó	65	29	40	7	141	831	781	328	431	2371
Szentes	36	43	161	29	269	671	353	184	359	1567
Kistelek	46	12	139	3	200	214	158	312	125	809
Mórahalom	4	1	14	1	20	343	193	263	177	976
Összesen:	741	261	819	227	2048	5371	3798	2096	3893	15158

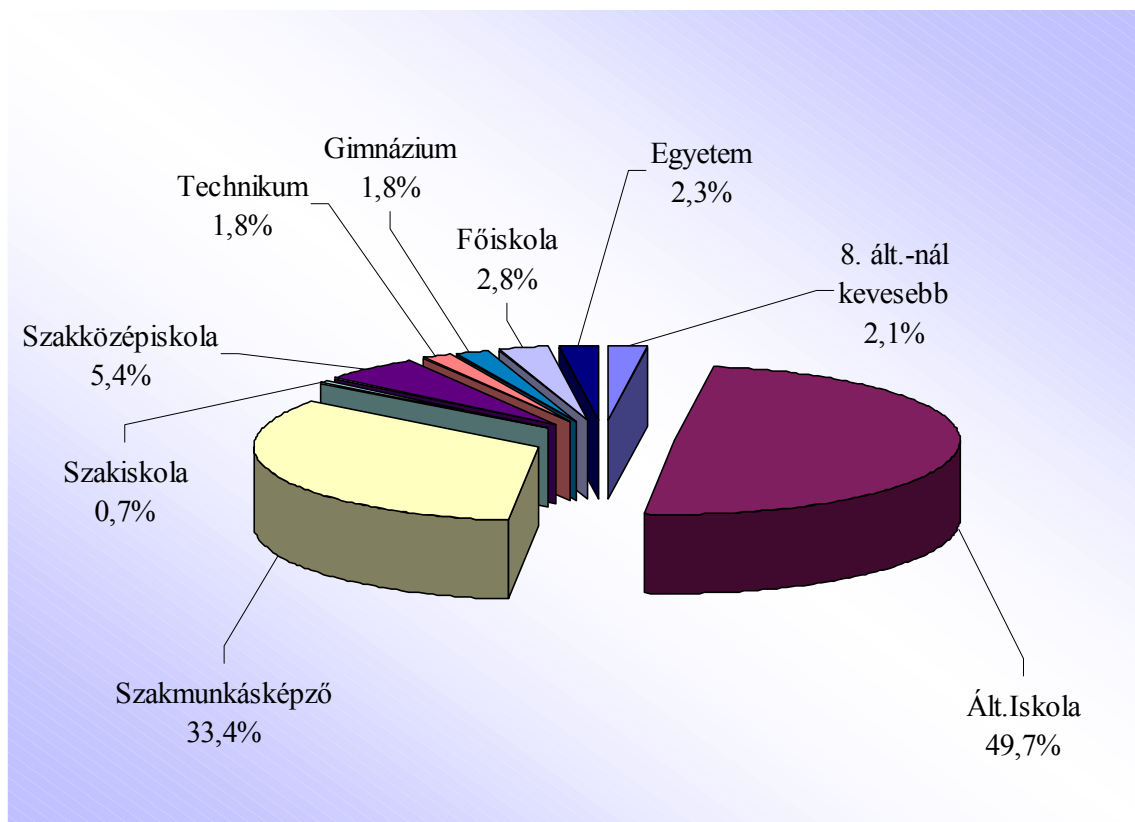
Júliusban közel ötszázzal (473-mal) emelkedett a regisztrált munkanélküliek száma, ugyanakkor 133-mal csökkent az üres álláshelyeké. Ennek következtében eggyel 14-re csökkent a száz munkanélküli jutó álláshelyek száma. Az álláshely ellátottsági mutató változatlanul Kisteleken a legmagasabb, ahol száz munkanélküli 25 álláshely között válogathat. Az átlagnál magasabb a mutató értéke Szegeden és Szentesen, ahol 18, illetve 17 álláshely jut száz munkanélküli. Mórahalom és Csongrád a „sereghajtó”, ahol csak 2 és 4 állás között „válogathat” száz munkanélküli.

A vizsgált időszakban 1784 nem támogatott álláshelyet tartottak nyilván a kirendeltségeken, ebből külföldiek magyarországi foglalkoztatása céljából 772 állást jelentettek be a munkáltatók (ez háromszorosa az előző havi ilyen irányú munkaerő-keresletnek). A támogatott állásokra 264 munkanélkülit kerestek: 105 főt bértámogatással, nyolcvanat közhasznú munkavégzés keretében, 79-et pedig egyéb támogatás igénybevételével foglalkoztatnának a gazdasági szervezetek.

Júliusban az anyagi szolgáltatásokból és a mezőgazdaságból alig több mint háromszáz (328, illetve 336) állást ajánlottak fel a munkáltatók. A nem anyagi szolgáltatások alágazataiból és az építőiparból kínálták a legtöbb üres állást, 473-at, illetve 475-öt.

A vizsgált időszak végén nyilvántartott álláshelyek betöltéséhez az iskolai végzettségre vonatkozó elvárásokat a következő ábra szemlélteti:

Az érvényes álláshelyek iskolai végzettség szerinti struktúrája (%)



Júliusban a képzetlen, általános iskolát végzetteknek felajánlott állások részaránya 3,8 százalékponttal mérséklődött, ugyanakkor a szakmunkások iránti kereslet 4,1 %-ponttal emelkedett.

Júliusban a munkáltatók mindössze 151 forinttal, 0,2 %-kal ajánlottak magasabb bért a betöltetlen állásbejelentésekben, mint egy hónappal korábban. A tárgyidőszakban elérhető 67.235 forintos átlagkereset 4.354.- Ft-tal haladja meg a tavaly júliust. A kirendeltségek közül Makón és Hódmezővásárhelyen emelkedett a megyei átlagot meghaladó mértékben (9,4, illetve 11,6 százalékkal) a bejelentett állások átlagbére. Ugyanakkor Szegeden, Szentesen és Kisteleken 2-4 %-kal kevesebb pénzt ajánlottak fel az álláskeresőknél, mint júniusban.

A kirendeltségekre bejelentett állásokban az elérhető átlagkereseteket főbb állománycsoportonként a következő táblázat részletezi:

Kirendeltség	Szakt munkás	Betan. munkás	Segéd munkás	Fiz.össz.	Szell.össz.	Átlag
Szeged	75 719	59 680	52 570	65 847	99 511	69 866
Csongrád	56 625	50 000	52 368	53 379	0	53 379
Hmshely	60 713	55 453	62 726	59 246	82 647	61 385
Makó	133 526	52 518	55 638	90 797	98 200	91 080
Szentes	55 097	53 090	50 233	51 447	132 019	59 443
Kistelek	57 326	56 250	50 306	52 307	58 833	52 405
Mórahalmom	61 862	60 000	56 429	57 760	116 000	60 672
Megeye össz.:	76 147	56 774	52 322	63 511	101 627	67 235



A fizikai foglalkozásúak részére felajánlott átlagbérek a megyei átlagot meghaladó mértékben, 0,7 százalékkal (440 forinttal) emelkedtek a vizsgált időszakban. Közülük csak a betanított munkásoknak kínáltak ötszáz forinttal többet, mint egy hónappal korábban. A szakt munkások által elérhető keresetek 917, a segéd munkásoké 669.- Ft-tal maradnak el a júniusitól.

A szellemi foglalkozásúak 2171 forinttal (2,2 %-kal) kereshetnek többet, mint az előző hónapban.

Az átlagot 15-20 ezer forinttal meghaladják az elérhető bérek Mórahalmom és Szentesen (itt 116, illetve 132 ezer forintot kínálnak fel az üres állásokban). Az itt felajánlott munkahelyekre külföldi munkavállalókat, illetve magasan kvalifikált egészségügyi dolgozókat (orvosokat) keresnek.

A regisztrációba újonnan belépők, illetve a tárgyhavi új álláshelyek ágazati megoszlását a következő táblázat alapján hasonlíthatjuk össze:

A július havi munkaerő-kínálat és kereslet alakulása a főbb nemzetgazdasági ágakban

Nemzetgazdasági ág	Kínálat*		Reláció	Kereslet	
	%	fő		álláshely (db)	%
Mezőgazdaság	10,4	210	>	112	12,8
Ipar	25,0	507	>	209	23,9
Építőipar	5,0	102	<	142	16,3
Anyagi szolgáltatás	21,2	430	>	173	19,8
Nem anyagi szolg.	38,4	779	>	238	27,2
Összesen	100,0	2028	>	874	100,0

*Új (először vagy ismételten) belépő nem pályakezdő regisztrált munkanélküliek

Júliusban a regisztrációba bekerülő munkanélküliek száma 145-tel meghaladta az előző havit, ugyanakkor a felajánlott új állásoké 345-tel elmaradt a júniusitól. Ennek eredőjeként közel egy százalékponttal, 2,4-re emelkedett a kereslet és kínálat viszonyszáma. A nyilvántartásba belépők száma több mint ezerrel (1154-gyel) meghaladta az új munkaerőigényt.

Az átlagot egyharmadával meghaladta a túlkínálat a nem anyagi szolgáltatások alágazataiban, ahol 541-gyel többen váltak munkanélkülivé, mint ahány új állást kínáltak fel, azaz a kereslet-kínálat viszonyszáma 3,3-szeres volt júliusban. Egyedül az építőiparban volt magasabb a munkaerő-kínálat a keresletnél. Itt negyvennel több új állást kínáltak, mint ahányan munkanélkülivé váltak a hónap folyamán.

Júliusban négy munkáltató 199 fő elbocsátását jelentette be a „Csoportos létszámleépítés” követelményeinek megfelelő módon.

3. A munkanélküli ellátási rendszer jellemzői

2003. júliusi zárónapon 4687-en részesültek munkanélküli ellátásban a megyében, mely száz fővel magasabb a júniusinál, s 246-tal marad el az egy évvel korábbtól. Az ellátottak közül 4193 fő kapott munkanélküli járadékot, s további 99 fő képzésben résztvevő részesült korábbi járadékának megfelelő támogatásban. Nyugdíj előtti munkanélküli segélyben 254-en részesültek.

Rendszeres szociális segélyt 2257-en kaptak, 32 fővel kevesebben, mint egy hónappal korábban, de hetvenegy fővel többen, mint tavaly júliusban. Jövedelempótló támogatásban mindössze 71-en részesültek a vizsgált időszakban.

Így összességében a munkanélküli ellátásra, segélyre és támogatásra jogosultak száma 7015 fő volt a júliusi zárónapon, ez 58-cal több a júniusinál, s közel háromszázzal (298-cal) marad el az egy évvel korábbtól. Ennek megfelelően a nem pályakezdő munkanélküliek 52,7 %-a részesült valamilyen ellátásban, ez mindössze 0,1%-pontos csökkenést mutat az előző hónappal összehasonlítva, s 4,7%-ponttal elmarad az egy évvel korábbi részaránytól.

Az ellátási rendszerbe 1033-an léptek be, illetve 940-en kerültek ki ebben a hónapban.

Az ellátottak közül munkába lépők számát, kirendeltségi bontásban a következő táblázat részletezi:

A munkanélküli járadékosok közül elhelyezkedettek száma és aránya az érintett létszáma vetítve

Kirendeltség	Ellátottak érintett létszáma (fő)	Elhelyezkedettek	
		száma (fő)	aránya (%)
Szeged	2354	101	4,3
Csongrád	253	6	2,4
Hmvszolg.	847	30	3,5
Makó	697	25	3,6
Szentes	633	15	2,4
Kistelek	210	8	3,8
Mórahalom	216	6	2,8
Összesen:	5210	191	3,7

Az elhelyezkedési mutató az előző havi 5,3%-ról 3,7%-ra csökkent megyei szinten a tárgyhónapban. Az elhelyezkedettek száma 87 fővel (31,2%-kal) alacsonyabb, a járadékosok érintett létszáma pedig mindössze 25 fővel kevesebb az előző havinál. A mutató értéke Szegeden a legmagasabb, 0,6%-ponttal haladja meg a megyei átlagot. Ezen túlmenően csak egy kirendeltségen magasabb az elhelyezkedési ráta az átlagosnál, s továbbra is Szentesen, illetve Csongrádon a legalacsonyabb, 2,4-2,4%-kal.

Ebben a hónapban a nők aránya az ellátottak között meghaladja az ötven százalékot (52,1%), 237-tel több nő részesült munkanélküli járadékban, mint ahány férfi volt a rendszerben. A járadékosok 40 %-a szakmunkás, egynegyede betanított munkás, tíz százaléka pedig segédmunkás munkakörben dolgozott munkanélkülivé válása előtt. Az 1377 szellemi foglalkozású 25 %-os részarányt képvisel az ellátottak között.

Az ellátásban részesülők 37,4 %-a szakmunkásképzőt, 26,6 %-a pedig legfeljebb általános iskolát végzett. Az érettségizettek részaránya megközelíti a 30 %-ot, a diplomások aránya hét százalék.

A munkanélküli járadék egy főre jutó bruttó összege júliusban 34.975.- Ft volt, ez 198.- Ft-tal haladja meg az előző havit, s 3408.- Ft-tal magasabb az egy évvel korábbi ellátás mértékénél.

A munkanélküli ellátását, segélyét és támogatását 962 munkanélkülinek szüneteltették a vizsgált időszakban, mely mindössze 7 fővel kevesebb az előző havinál, s alig több mint a fele (56%-a) az egy évvel korábban szüneteltetők létszámánál. A szüneteltetők közül 541 főnek a jövedelempótló támogatását nem folyósították júliusban. Munkanélküli járadékát 289 főnek szüneteltették, 132-en pedig szociális segélyt nem kaptak ebben a hónapban.

4. A foglalkoztatáspolitikai eszközök működésének jellemzői

2003. júniusában a különböző munkaerőpiaci programokban 4995 fő vett részt, mely kétszáz fővel magasabb a májusi létszámnál, és 256 fővel meghaladja a bázisidőszakot is. A képzésben résztvevők száma 110-el több az előző havinál, és 140-el az egy évvel korábbinál. Csoportos személyszállítás támogatással 71 fővel többet foglalkoztattak, mint májusban.

A különböző aktív eszközökbe belépők száma 583 fő volt, ez 126 fővel marad el a májusitól. Most is legtöbben, 239-en képzésbe kapcsolódtak be. A bértámogatást 86-an, illetve a közhasznú foglalkoztatást 72-en kezdték meg.

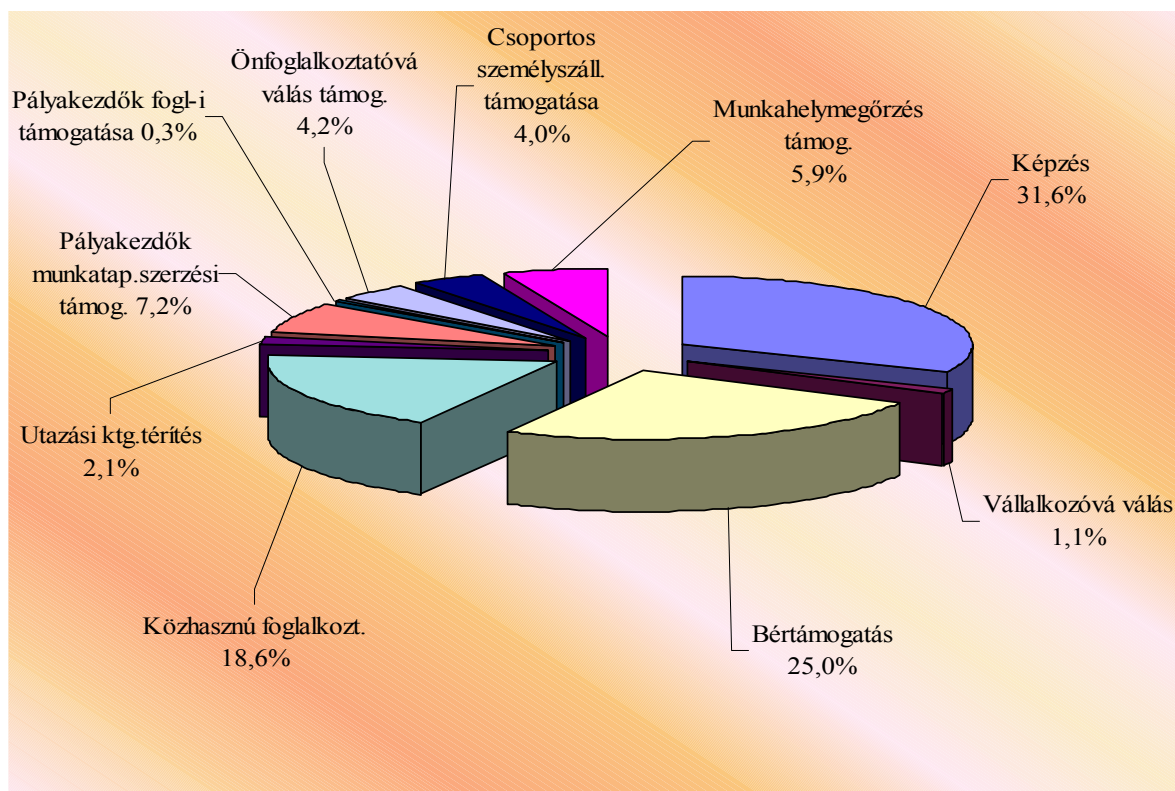
A támogatásból kikerülők száma 527 fő volt a vizsgált időszakban. Legtöbben a képzést fejezték be, 302-en; 86-an a közhasznú foglalkoztatásból kerültek ki.

A júniusi zárólétszám 4468 fő, 110-zel haladja meg az előző havit, az egy évvel korábbinál 537 fővel magasabb.

A foglalkoztatáspolitikai eszközökben résztvevők létszámának alakulása

Megnevezés	2003. június (fő)	Index (%)	
		előző hónaphoz viszonyítva	előző év azonos időszakához viszonyítva
Összes létszám	4995	104,2	105,4
Ebből:			
képzésben résztvevők	1580	107,5	109,7
támogatással foglalkoztatottak	3415	102,7	103,5
Zárólétszám	4468	102,5	113,7

A foglalkoztatási eszközökben résztvevők érintett létszámának megoszlása (%)



A különféle aktív eszközökben résztvevők létszámának megoszlása nem változott számottevően ebben a hónapban. Legtöbben továbbra is képzésben vesznek részt (az érintettek 31,6%-a), bértámogatásban ¼-ük részesül.

Pályakezdő fiatalok az aktív eszközökben

Eszközök	száma	index előző hónap = 100,0	megoszlása	aránya az összlétszámon belül
Ajánlott képzés	58	109,4	8,5	20,5
Elfogadott képzés	203	102,5	29,7	15,7
Képzés összesen:	261	104,0	38,2	16,5
Bértmogatás	9	128,6	1,3	0,7
Közhasznú foglalkoztatás	11	110,0	1,6	1,2
Utazási ktg.térítés	28	103,7	4,1	26,7
Munkatapasztalat szerzés	361	98,9	52,9	100,0
Foglalkoztatási támogatás	13	144,4	1,9	100,0
Összesen:	683	102,1	100,0	13,7



Munkaerőpiaci helyzetkép Csongrád megyében 2003. július

Júniusban az aktív eszközökkel támogatott pályakezdők létszáma 683 fő, mely 14 fővel több a májusinál, illetve 82 fővel kevesebb az egy évvel ezelőttinél.

A pályakezdők nagyobb része (52,9%) munkatapasztalat-szerzési támogatásban részesül, közel negyven százalékuk képzésben vesz részt.

A támogatott fiatalok részaránya a különféle programokban érintettek között 13,7%, kismértékű csökkenést mutat.

Szeged, 2003. augusztus 11.

Vladiszavlyev András
igazgató