

1. A munkanélküliség alakulása Csongrád megyében

A regisztrált munkanélküliek főbb adatai

	2002. május	2003. május	2003. június	változás az előző hónaphoz	évhez
Regisztrált munkanélk.	13853	15184	14685	96,7	106,0
Munkanélk. ráta	7,8	8,4	8,1	96,4	103,8
Regisztrált pályakezdők	1254	1488	1462	98,3	116,6
25 év és fiatalabb	2935	3181	3045	95,7	103,7
Férfi	6836	7453	7066	94,8	103,3
Nő	7017	7731	7619	98,9	108,6
Fizikai	10640	11679	11266	96,5	105,9
Szellemi	3213	3505	3419	97,6	106,4
Szakképzetlen	5635	6114	5913	96,7	104,9
Diplomás	647	779	786	100,9	121,5
Nyilvántartásba belépő	2435	2177	2263	104,0	92,9
Első alkalommal belépő	494	365	431	118,1	87,3
Jöv.pótló támogatásban rész.	220	84	81	96,4	36,8
Szoc. segélyben részesülők	2237	2478	2289	92,4	102,3
Jöv.pótló támogatást szünetelteti	1400	670	582	86,9	41,6
Szoc. segélyt szüneteltetők	176	111	125	112,6	71,0
Tartósan (1 éven túl) regisztr.	2421	2858	2810	98,3	116,1
Tartós munkanélküli arány	17,5	18,8	19,1	101,6	109,1
Átlagos regisztrációs idő(nap)	244	257	260	101,2	106,6

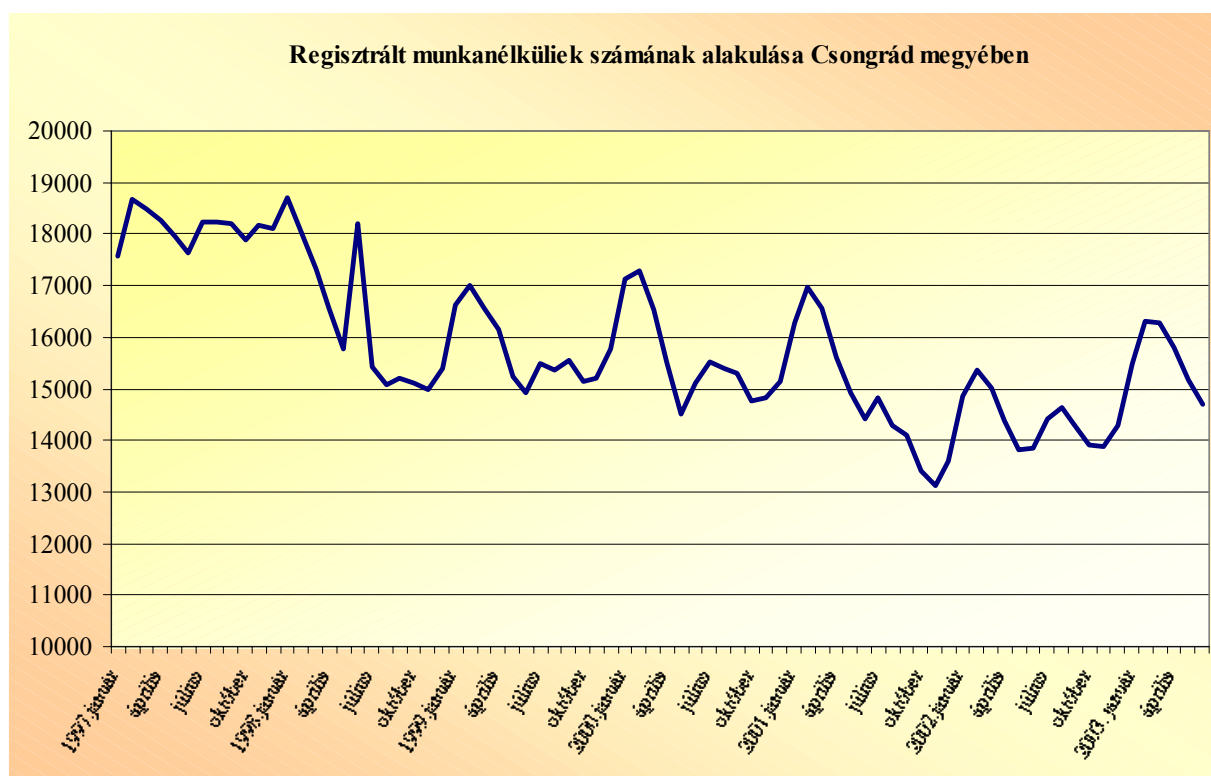
2003. első félévének végén ismét tizenötezer alá, 14685 főre csökkent a regisztrált munkanélküliek száma, ez közel ötszázzal (499-cel) kevesebb az egy hónappal korábbinál, de 832-vel (hat százalékkal) meghaladja az előző év hasonló időszakában nyilvántartottak számát.

Hasonlóan az előző időszaki tendenciákhoz, júniusban is a férfi munkanélküliek száma mérséklődött nagyobb arányban (387 fővel) a nőké pedig mindössze 112 fővel volt kevesebb, így a nők aránya már megközelíti az 52 %-ot (51,9 %).

A fizikai foglalkozásúak száma 413-mal, a szellemi munkakörben dolgozóké pedig 86-tal marad el az előző havitól.

A munkanélküliek között az általános iskolát, illetve szakmunkásképzőt végzettek száma 200-200 fővel, a szakközépiskolai oklevéllel rendelkezőké pedig százal kevesebb a májusinál. Ugyanakkor a diplomások létszáma több mint húsz százalékkal (139 fővel) haladja meg az egy évvel korábbit.

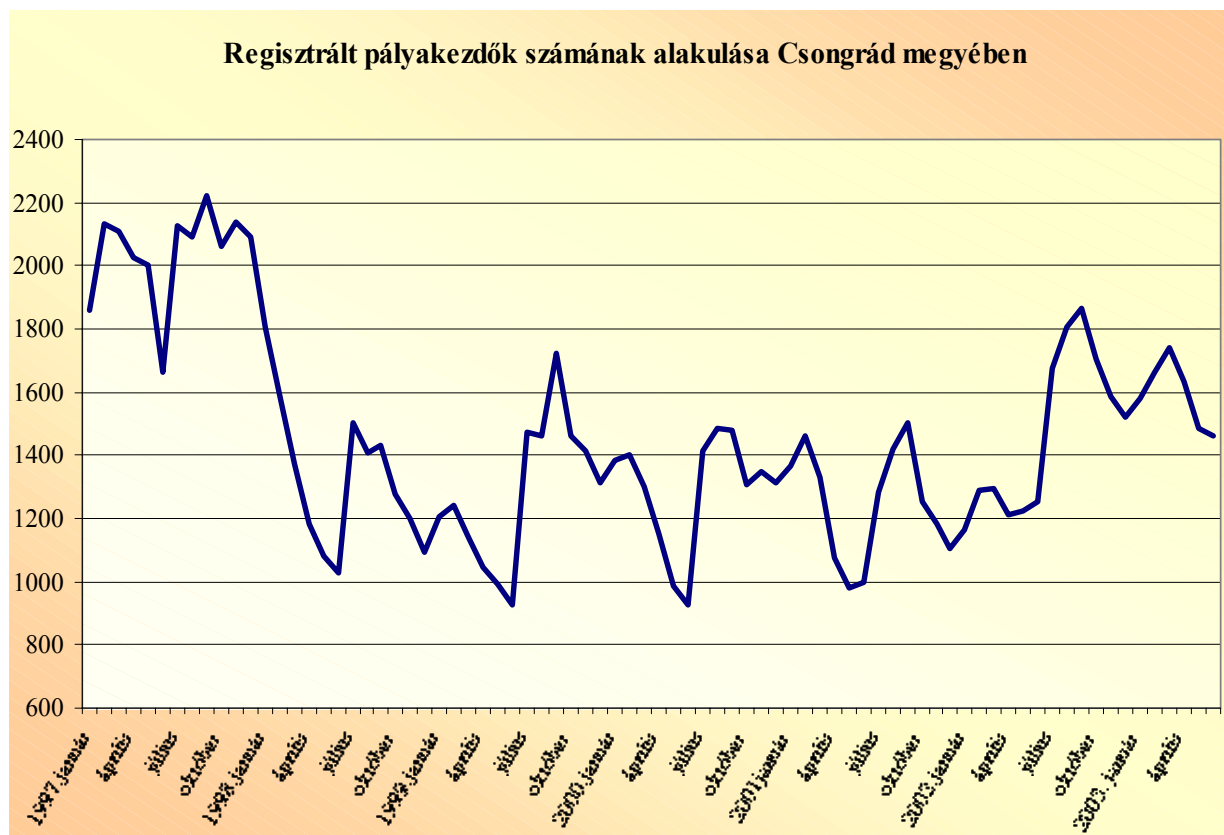
A nyilvántartásban szereplő munkanélküliek főbb ismérvek szerinti megoszlását a 2. számú melléklet részletezi, havonkénti változásukat a következő grafikon szemlélteti:



Júniusban kismértékben, 26 fővel 1462 főre csökkent a pályakezdő munkanélküliek száma, de ez még mindig kétszázal meghaladja az egy évvel ezelőtti létszámot

A pályakezdők részaránya megközelíti a tíz százalékot az összes regisztrált munkanélküliek között, ez 0,2 %-ponttal meghaladja az előző havit, s közel egy százalékponttal magasabb a tavaly félévi megoszlásnál.

A pályakezdők számának havonkénti alakulását az alábbi grafikonon tekinthetjük meg:



A pályakezdő munkanélküliek főbb ismérvek szerinti megoszlását a 4. számú melléklet tartalmazza.

A hónap folyamán a nyilvántartásba bekerülők létszáma meghaladta a kétezer-kétszáz főt (2263 fő volt), ez nyolcvanhatal több az előző havi beáramlásnál. A pályakezdők beáramlási mutatója egyharmadával emelkedett, a nem pályakezdők pedig fél százalékkal csökkent.

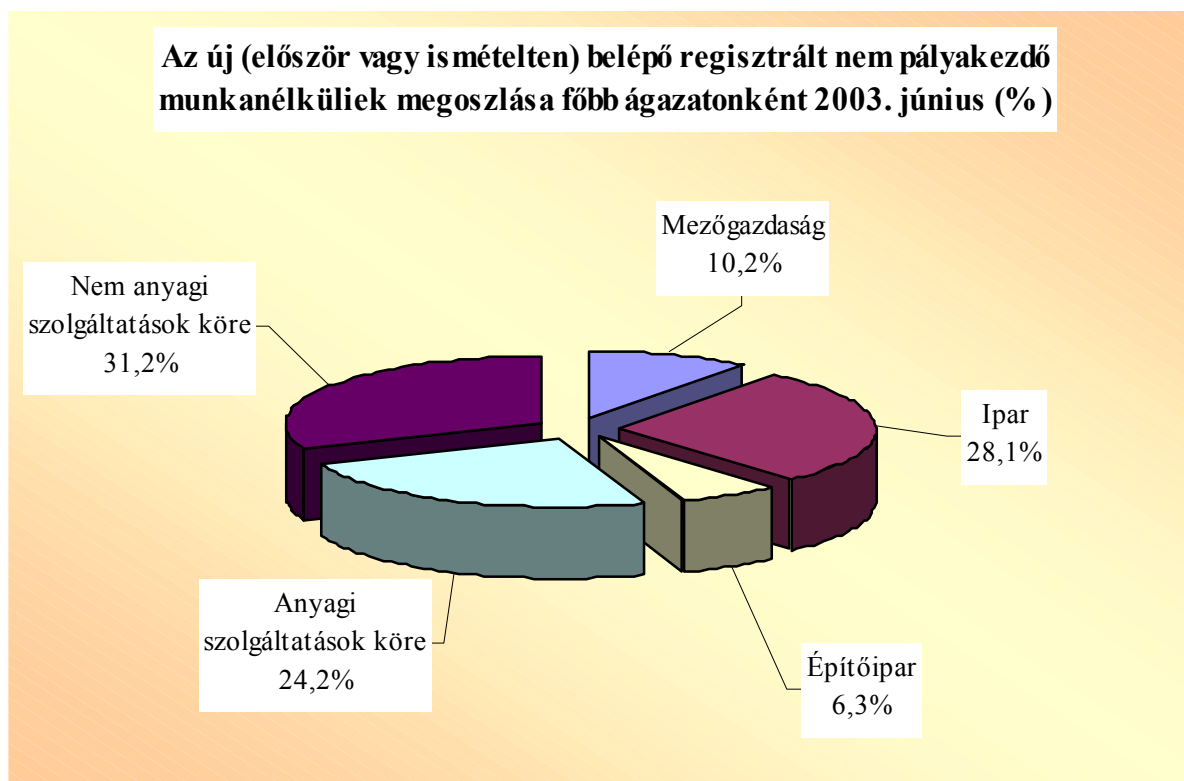
A regisztrációból kikerülők száma alig tér el az egy hónappal korábbitól (26-tal kevesebb annál), 2762 fő volt júniusban. Ez azonban 363-mal meghaladja a bázisidőszakot.

A regisztrált munkanélküliek számának 2003. június havi be-, és kiáramlási mutatói

Megnevezés	Első alk. belépő		Összes belépő		Összes kilépő		Egyenleg
	fő	Vált. az előző hónaphoz képest (%)	fő	Vált. az előző hónaphoz képest (%)	fő	Vált. az előző hónaphoz képest (%)	
pályakezdők	159	82,8	380	33,3	406	-5,4	-2,6
nem pályakezdők	272	-2,2	1883	-0,5	2356	0,1	-473
Összesen	431	18,1	2263	4,0	2762	-0,9	-499

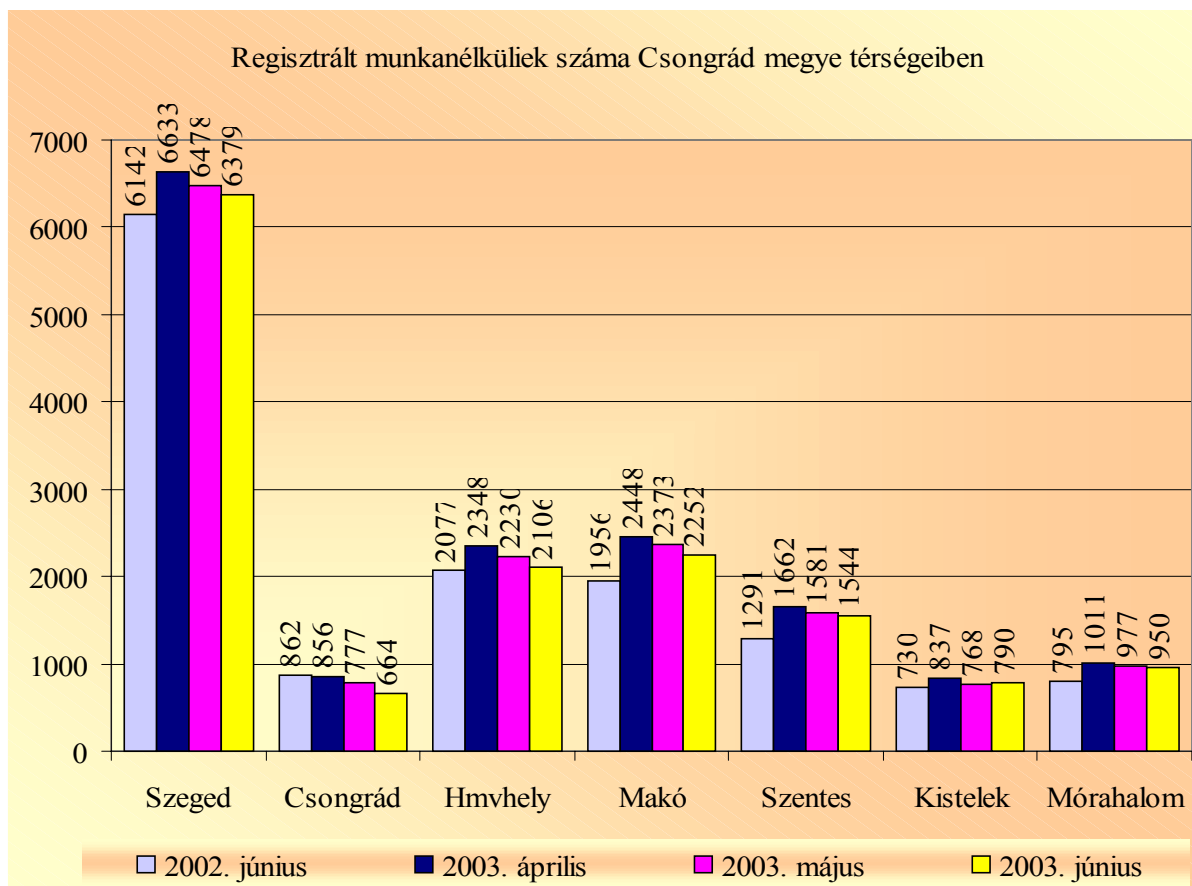
A vizsgált időszakban az első alkalommal belépők száma meghaladja a négyszázat (431 fő), ez 18,1 %-kal (55 fővel) több az előző havinál. Különösen szembetűnő, hogy közel duplájára (82,8 %-kal) nőtt a pályakezdők között az először regisztráltak létszáma.

A regisztrációba bekerülő nem pályakezdő munkanélküliek száma nem éri el a kétezret, 1883 fő, ez mindössze kilencével kevesebb az előző havinál. Továbbra is legtöbben, közel hatszázan a nem anyagi szolgáltatások ágazataiból váltak munkanélkülivé júniusban, az iparból 529-en regisztráltatták magukat. A megoszlási viszonyszámok lényegesen nem változtak: az ipar részaránya 1,5, a mezőgazdaságé 1,1 %-ponttal csökkent, az anyagi szolgáltatásoké pedig 1,2 %-ponttal emelkedett. Legkevesebben, 119-en az építőiparból kerültek a regisztrációba.



A megyei munkaerőpiaci körzetek munkanélküliségi jellemzői:

A regisztrált munkanélküliek számának kirendeltségenkénti megoszlását, annak változási tendenciáit az 1. számú melléklet részletezi, az elmúlt időszak főbb jellemzőit a következő grafikon szemlélteti:



Júniusban – Kistelek kivételével – valamennyi kirendeltség körzetében csökkent a regisztrált munkanélküliek száma. Négy munkaerő-közvetítési körzetben 100-120 fővel mérséklődött a nyilvántartott munkanélküliek száma.

Szentesen és Mórahalmon a csökkenés mértéke nem érte el az ötvenet, Kisteleken pedig kismértékben, közel három százalékkal (mindössze 22 fővel) emelkedett a regisztráltak létszáma.

Az egy évvel korábban nyilvántartottakhoz viszonyítva – hasonlóan az előző havihoz – egyedül Csongrádon volt kevesebb, közel kétszázzal a regisztrált munkanélküliek száma a tárgyidőszakban. Szegeden, Makón, Szentesen 250-300 fővel többen voltak a regiszterben, mint tavaly ilyenkor.

A regisztrált munkanélkülieknek a gazdaságilag aktív népességhez viszonyított arányát a következő táblázat részletezi:

Megnevezés	Szeged	Csongrád	Hmvhely	Makó	Szentés	Kistelek	Mhalom	Megye
Munkanélküliségi ráta(%)	6,7	7,0	8,3	11,7	8,0	10,9	13,9	8,1
Változás az előző hónaphoz képest (%-pont)	-0,1	-1,2	-0,5	-0,7	-0,3	0,3	-0,4	-0,3

A megyei munkanélküliségi ráta 0,3 százalékponttal mérséklődött az előző hónaphoz viszonyítva. A csökkenés mértéke egyedül Csongrádon haladta meg az egy százalékot (1,2 % volt), a többi kirendeltségen (Kistelek kivételével) 0,1 és 0,7 % között szóródott a mérséklődés üteme. Kisteleken 0,3 %-kal emelkedett a munkanélküliség relatív mutatója.

Az előző év azonos időszakával összehasonlítva megyei szinten 0,3 %-ponttal emelkedett a munkanélküliségi ráta. A nevező (gazdaságilag aktív népesség) és a munkanélküliség változása következtében Mórahalmon a ráta 4,6 %-ponttal, Kisteleken és Makón 2,5-3,0 %-ponttal haladja meg a bázisidőszakit. Szegeden és Csongrádon is csak 0,5-0,8 %-pontos csökkenés figyelhető meg.

2. A munkaerőpiaci kereslet és kínálat alakulása

2003. júniusában az összes rendelkezésre álló álláshelyek száma 18-cal haladta meg az előző havit, 3358 volt, ez azonban 251-gyel elmarad az egy évvel korábbi munkaerő-kereslettől.

A kirendeltségeken nyilvántartott üres állások számának alakulását és annak változását az alábbi táblázat mutatja be:

Munkaerőpiaci helyzetkép Csongrád megyében 2003. június

Megnevezés	2002. június	2003. június	Változás	
			értékben	%-ban
Tárgyhavi nyitóállomány	2446	2139	-307	-12,5
A hónap során bejelentett álláshely	1163	1219	56	4,8
Havi összes érvényes álláshely	3609	3358	-251	-6,9
A hónap folyamán megszűnt álláshely	1030	1177	147	14,3
Tárgyhavi záróállomány	2579	2181	-398	-15,4

A tárgyhónapban bejelentett új álláshelyek száma 1219, 68-cal marad el az előző havitól, s mindössze 56-tal haladja meg az egy évvel korábbi álláskínálatot.

A hónap folyamán rendelkezésre álló álláshelyek 36,3 %-a új állás, ez 2,2 százalékponttal kisebb az előző havinál, de 4,1 %-ponttal meghaladja a tavaly júniusi megoszlást.

A június havi új munkaerő-kereslet alakulását kirendeltségenként a következő szám adatok szemléltetik:

Kirendeltség megnevezése	Új álláshely (db)	Változás az előző	
		hónaphoz képest (db)	évhez képest (db)
Szeged	464	-170	-54
Csongrád	99	48	13
Hmvhely	186	19	13
Makó	143	-8	21
Szentes	113	4	2
Kistelek	147	13	43
Mórahalom	67	26	18
Összesen:	1219	-68	56

Az új állások száma 5,3 %-kal (68-cal) csökkent a megyében. Szegeden 170-el, Makón nyolccal csökkent az új munkaerő-kereslet.

Csongrádon közel ötvennel, három kirendeltségen 15-20-al, Szentesen mindössze néggyel emelkedett az új álláshelyek száma.

A tárgyhónapban bejelentett új állások 56,4 %-a, 688 nem támogatott álláshely volt, melyből 177-et (zömében Szegeden és Kisteleken) külföldiek magyarországi foglalkoztatása céljából jelentettek be a munkáltatók. Több mint ötszáz (531) munkanélkülit támogatással alkalmaznának a gazdasági szervezetek: háromszáztízet közhasznú munkavégzés keretében, százhármat bértámogatással, 118 főt pedig egyéb támogatás esetén (főként pályakezdőket).

Június végén 2181 betöltetlen álláshelyet tartottak nyilván a kirendeltségeken, ez 42-vel haladja meg a májusit, de közel négyszázzal elmarad a bázisidőszaki munkaerő-kereslettől.

Az első félév végi zárónapon betöltetlen álláshelyek, valamint a regisztrált munkanélküliek főbb állománycsoportok szerinti megoszlását kirendeltségenként az alábbi táblázat részletezi:

Kirendeltség	Bejelentett betöltetlen álláshelyek száma (db)					Regisztrált munkanélküliek száma (fő)				
	Szakmunkás	Betánított munkás	Segéd-munkás	Szellemi	Összesen	Szakmunkás	Betánított munkás	Segéd-munkás	Szellemi	Összesen
Szeged	373	118	452	184	1127	2139	1694	633	1913	6379
Csongrád	16	11	50	4	81	279	150	104	131	664
Hmvszervezet	79	61	35	19	194	858	504	310	434	2106
Makó	73	42	40	4	159	788	781	326	357	2252
Szentes	66	58	134	32	290	669	348	188	339	1544
Kistelek	63	13	184	14	274	219	155	310	106	790
Mórahalom	17	2	34	3	56	341	202	268	139	950
Összesen:	687	305	929	260	2181	5293	3834	2139	3419	14685

A regisztrált munkanélküliek száma közel ötszázzal csökkent, ugyanakkor az üres álláshelyeké mindössze 42-vel emelkedett a vizsgált időszakban. Ennek eredményeként eggyel 15-re nőtt a száz munkanélkülihez jutó álláshelyek száma. Továbbra is Kisteleken a legjobb ez a mutató, ahol száz munkanélküli elvileg 35 álláshely között válogathat (bár az itt nyilvántartott munkaerő-kereslet kétharmada külföldiek foglalkoztatására irányul). Az átlagnál magasabb a mutató értéke Szegeden és Szentesen, ahol 18 ; 19 álláshely jut száz munkanélkülihez. Ugyanakkor Mórahalmon és Makón mindössze 6 ; 7 állás közül „válogathat” száz munkanélküli.

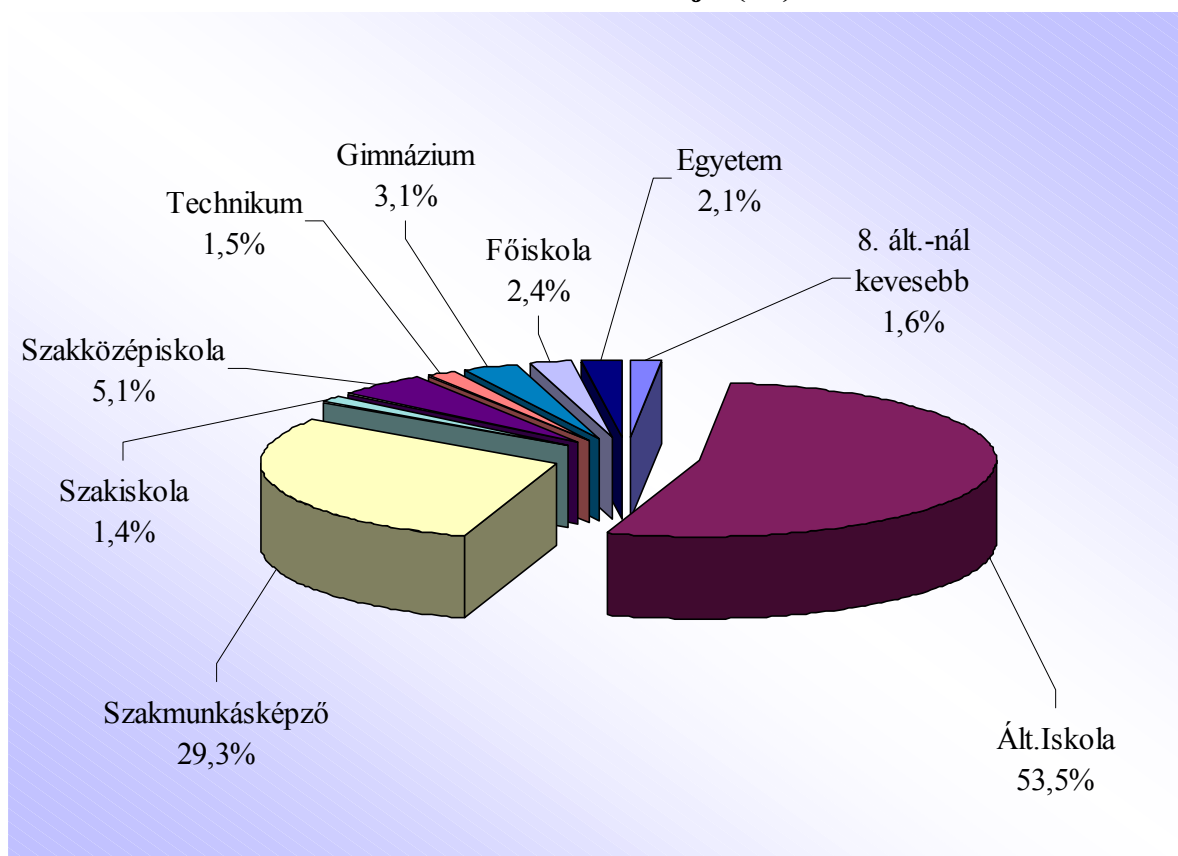
A vizsgált időszakban a munkaerőigények 82 %-át, 1781 nem támogatott álláshelyet tartottak nyilván a kirendeltségeken, melyből közel kétszázötvenet külföldiek magyarországi foglalkoztatása céljából jelentettek be a gazdasági

szervezetek. Négy száz állást támogatással tölténének be a munkáltatók: 165-öt bértámogatással, 158-at közhasznú munkavégzés keretében, 77-et pedig egyéb támogatás igénybevétele esetén.

Júniusban a mezőgazdaságból 402 állást ajánlottak fel a gazdasági szervezetek, az iparból 417-et, az anyagi szolgáltatásokból 427-et, s legtöbbet, 569-et a nem anyagi szolgáltatások alágazataiból.

A június végén nyilvántartott álláshelyek betöltéséhez az iskolai végzettségre vonatkozó elvárásokat a következő ábra szemlélteti:

Az érvényes álláshelyek iskolai végzettség szerinti struktúrája (%)



A vizsgált időszakban a szakközépiskolát végzetteknek felajánlott állások részaránya 1,7 %-ponttal, a képzetleneké (legfeljebb általános iskolát végzetteké) 1,1 %-ponttal csökkent. A gimnáziumban érettségizettek iránti kereslet 1,4 %-ponttal, a szakiskolát, technikumot végzettekre irányulóké pedig 0,4-0,5 %-ponttal emelkedett.

Júniusban a munkáltatók közel kétezer (1796) forinttal, 2,8 %-kal kínáltak magasabb átlagbért a bejelentett állásajánlatokban, mint egy hónappal korábban. Ez a 67.084.- Ft-os elérhető átlagkereset 5.697 forinttal haladja meg a tavaly júniusit. A kirendeltségek közül csak Szegeden emelkedett a megyei átlagot meghaladó mértékben, 7,9 %-kal, több mint ötezer (5.208) forinttal a bejelentett állások átlagbére. Hódmezővásárhelyen és Makón egy, illetve két százalékkal nőttek a kereseti lehetőségek. Négy kirendeltségen kevesebb pénzt ajánlottak az álláskeresőknél, mint májusban.

A bejelentett állásokban felajánlott átlagkereseteket kirendeltségenként a következő táblázat részletezi:

Kirendeltség	Szaktmunkás	Betan.munkás	Segédmunkás	Fiz.össz.	Szell.össz.	Átlag
Szeged	79 303	62 357	51 884	66 064	101 583	71 271
Csongrád	54 563	51 818	50 865	51 747	76 950	52 961
Hmshely	56 323	49 748	50 985	52 768	90 805	55 919
Makó	112 637	50 732	63 178	82 984	96 700	83 275
Szentes	57 831	53 574	53 743	54 757	117 920	61 453
Kistelek	60 016	59 346	52 902	54 929	50 000	54 676
Mórahalom	68 317	55 000	52 941	57 951	85 000	59 400
Megee össz.:	77 064	56 246	52 991	63 071	99 456	67 084



A fizikai foglalkozásúak részére felajánlott átlagbérek a megyei átlaghoz hasonlóan 2,8 %-kal, 1744.- Ft-tal emelkedtek a vizsgált időszakban. Ugyanakkor közülük a szaktmunkásoknak és a betanított munkásoknak 200, illetve 500 forinttal kínáltak kevesebbet, mint egy hónappal korábban.

A szellemi foglalkozásúak részére 5.355.- Ft-tal, 5,1 %-kal kínálnak kevesebb bért, mint az előző hónapban. Az átlagot meghaladó mértékben csökkentek az elérhető keresetek Kisteleken, ahol a minimálbérrel (50 ezer forinttal) jelentettek be ügynöki állásokat, jutalékos fizetési rendszerben.

A regisztrációba újonnan belépők, illetve a tárgyhavi új álláshelyek ágazati megoszlását a következő táblázat részletezi:

A június havi munkaerő-kínálat és kereslet alakulása a főbb nemzetgazdasági ágakban

Nemzetgazdasági ág	Kínálat*		Reláció	Kereslet	
	%	fő		álláshely (db)	%
Mezőgazdaság	10,2	192	>	142	11,6
Ipar	28,1	529	>	200	16,4
Építőipar	6,3	119	>	113	9,3
Anyagi szolgáltatás	24,2	455	>	257	21,1
Nem anyagi szolg.	31,2	588	>	507	41,6
Összesen	100,0	1883	>	1219	100,0

*Új (először vagy ismételten) belépő nem pályakezdő regisztrált munkanélküliek

Júniusban a regisztrációba bekerülő munkanélküliek száma mindössze kilenccel emelkedett, miközben a felajánlott új állásoké 68-cal csökkent. Ennek eredőjeként kismértékben (0,07 %-ponttal), 1,54-re nőtt a kereslet és kínálat viszonyszáma. A nyilvántartásba belépők száma 664-gyel haladta meg az új munkaerő-igényt.

Tovább emelkedett a túlkínálat az iparban, ahol a mutató értéke már 2,7-szeres volt az előző havi kétszeres után. Az építőiparban mindössze hattal többen kerültek a regisztrációba, mint ahány új állást ajánlottak fel az ágazatban. Egy hónappal korábban itt még a kereslet meghaladta a kínálatot.

3. A munkanélküli ellátási rendszer jellemzői

2003. első félévének végén 4587-en részesültek munkanélküli ellátásban a megyében, ez 166-tal kevesebb a májusinál, s 305-tel marad el az egy évvel korábbtól. Az ellátottak közül 4193 fő kapott munkanélküli járadékot, s további 121 fő képzésben résztvevő részesült korábbi járadékának megfelelő támogatásban. Nyugdíj előtti munkanélküli segélyben 273-an részesültek.

Rendszeres szociális segélyt 2289-en kaptak, 189-cel kevesebben, mint egy hónappal korábban, de ötvennel többen, mint tavaly júniusban. Jövedelempótló támogatásban mindössze 81-en részesültek a vizsgált időszakban.

Így összességében a munkanélküli ellátásra, segélyre és támogatásra jogosultak száma nem érte el a hétezret, 6957 fő volt a zárónapon, ez 358-cal kevesebb a májusinál, s közel négyszázzal (392-vel) marad el az egy évvel korábbitól. Ennek megfelelően a nem pályakezdő munkanélküliek 52,6 %-a részesült valamilyen ellátásban, ez 0,8 százalékponttal alacsonyabb az májusinál, s 0,4 %-ponttal elmarad az egy évvel korábbi részaránytól is.

Az ellátási rendszerbe 879-en léptek be, 122-vel többen, mint az előző hónapban, s ez 28-cal meghaladja az egy évvel korábbi létszámot is.

Az ellátottak közül több mint ezren (1088-an) kerültek ki, ez 59-cel kevesebb a májusinál, s lényegében megegyezik a tavalyival (az 1090 fő volt).

Az ellátottak közül munkába lépők számát, kirendeltségi bontásban a következő táblázat részletezi:

A munkanélküli járadékosok közül elhelyezkedettek száma és aránya az érintett létszámra vetítve

Kirendeltség	Ellátottak érintett létszáma (fő)	Elhelyezkedettek	
		száma (fő)	aránya (%)
Szeged	2350	131	5,6
Csongrád	278	12	4,3
Hmvhely	827	45	5,4
Makó	720	41	5,7
Szentes	628	22	3,5
Kistelek	210	12	5,7
Mórahalom	222	15	6,8
Összesen:	5235	278	5,3

Az elhelyezkedési mutató nem változott a vizsgált időszakban, továbbra is 5,3 % volt. Az elhelyezkedettek száma tizenkét fővel, a járadékosok érintett létszáma 209-cel csökkent. A mutató értéke Mórahalmon a legmagasabb, másfél százalékponttal meghaladja a megyei átlagot. Ezen túlmenően még négy kirendeltségen magasabb az elhelyezkedési ráta az átlagosnál, s továbbra is Szentesen a legalacsonyabb.

Ebben a hónapban kiegyenlített a férfi-nő arány az ellátottak között (50-50 %). Mindössze hárommal több nő részesült munkanélküli járadékban, mint ahány férfi volt a rendszerben. A járadékosok 41 %-a szakmunkás, egynegyede betanított munkás, 11 %-a pedig segédmunkás munkakörben dolgozott

munkanélkülivé válása előtt. Az 1285 szellemi foglalkozású 23 %-os részarányt képvisel az ellátottak között.

Az ellátásban részesülők 38 %-a szakmunkásképzőt, 27 %-a pedig legfeljebb általános iskolát végzett. Az érettségizettek részaránya megközelíti a 30 %-ot, a diplomások aránya mindössze öt százalék.

A munkanélküli járadék egy főre jutó bruttó összege júniusban 34.777.- Ft volt, ez 248.- Ft-tal haladja meg az előző havit, s 3889.- Ft-tal magasabb az egy évvel korábbi ellátás mértékénél.

A munkanélküli ellátását, segélyét és támogatását már ezernél is kevesebb (969) munkanélkülinek szüneteltették a vizsgált időszakban, ez 81-gyel kevesebb az előző havinál, s alig több mint a fele az egy évvel korábban szüneteltetők létszámánál. A szüneteltetők 60 %-ának (582 főnek) a jövedelempótló támogatását nem folyósították júniusban. Munkanélküli járadékát 262 főnek szüneteltették, 125-en pedig szociális segélyt nem kaptak ebben a hónapban.

A szüneteltetők 38 %-a rövid idejű munkát végzett, közel egynegyedük GYES-en, GYED-en volt. Százötvennégyen pedig az együttműködési kötelezettség elmulasztása miatt nem kaptak ellátást a vizsgált időszakban.

4. Létszámleépítési bejelentések

2003. második negyedében tíz munkáltató 390 fő elbocsátását jelentette be a „csoportos létszámleépítés” kritériumainak megfelelő módon. Ez közel ötven (46,6) százalékkal haladja meg az első negyedévi elbocsátást, s majdnem 30 %-kal több a tavalyinál.

Nyolc kisebb, száz főnél kevesebbet foglalkoztató munkáltató 272 főt küldött el a vizsgált időszakban, zömüket az iparból. Egy 100-300 fő közötti létszámmal dolgozó cég 48 munkavállalójától vált meg. Egy 300 főnél nagyobb statisztikai állományi létszámmal rendelkező gazdasági szervezet pedig 70 főt bocsátott el.

A tárgyidőszakban négy munkáltató 178 dolgozóját küldte el felszámolási eljárás kapcsán.

A leépített dolgozók száma 46 és 94 fő között szóródott gazdálkodó egységenként, s ez egy munkáltatóra vetítve mindössze 39 főt takart. Az elbocsátottak 31,8 %-a szakmunkás, 29 %-a betanított munkás, s mindössze 1,2 %-a pedig segédmunkás munkakörben dolgozott munkanélkülivé válása előtt. A közel százötven (148) szellemi foglalkozású 54 %-a ügyintéző, 28,4 %-a

ügyviteli alkalmazott, 17,6 %-a pedig vezető-irányító munkakörben dolgozott, mielőtt elbocsátották.

A létszámleépítést végrehajtó munkáltatók 70 %-a a feldolgozóiparba, 20 %-a az oktatásba, 10 %-a pedig a pénzügyi tevékenységet folytató cégek körébe tartozott.

A leépítés indokaként három munkáltató a külföldi kereslet (export) csökkenését, kettő felsőbb szintű határozatot, egy szervezeti átalakulást, négy pedig egyéb okot (felszámolást) jelölt meg.

Azok a leggyakoribb szakmák, foglalkozások, melyekben az elbocsátott dolgozók száma meghaladta a tíz főt a következők: kerámia-készítő, porcelán-készítő, nőruha-készítő, fémtömegcikk-gyártó, pedagógus.

5. A foglalkoztatáspolitikai eszközök működésének jellemzői

2003. májusában a különböző munkaerőpiaci programokban 4795 fő vett részt, ez 117-tel magasabb a májusi létszámnál, de 135-tel elmarad a bázisidőszakitól. A közhasznú munkán résztvevők száma 54-el több az előző havinál, de 157-tel kevesebb az egy évvel korábbinál. Bértámogatással 29 fővel többet foglalkoztattak, mint áprilisban, ez közel kétszázötvennel haladja meg a bázisidőszaki létszámot.

Legnagyobb mértékben, több mint kétszeresére, 163 fővel a munkahely-megőrzési támogatással foglalkoztatottak száma emelkedett a vizsgált időszakban.

A különböző aktív eszközökbe belépők száma 715 fő volt, ez negyvennel marad el az áprilisitól. Most is legtöbben, 269-en képzésbe kapcsolódtak be. A munkahely-megőrzési támogatást igénybe vevők száma 164-gyel, a bértámogatást, illetve a közhasznú foglalkoztatást 110-en kezdték meg.

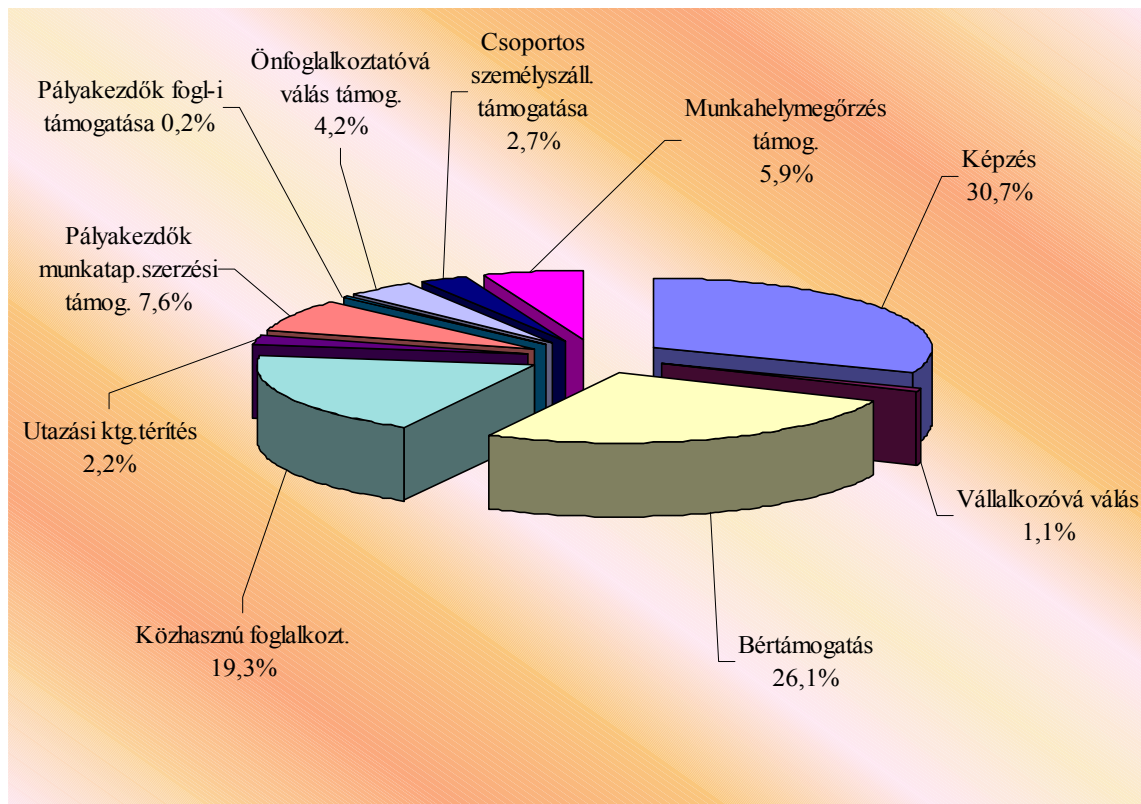
A támogatásból kikerülők száma 437 fő volt a vizsgált időszakban. Legtöbben a képzést fejezték be, 222-en; 61 illetve 62 fő a bértámogatásból és a közhasznú foglalkoztatásból került ki.

A márciusi zárólétszám 4358 fő, 182-vel haladja meg az előző havit, de mindössze 13-mal több az egy évvel korábbinál.

A foglalkoztatáspolitikai eszközökben résztvevők létszámának alakulása

Megnevezés	2003. május (fő)	Index (%)	
		előző hónaphoz viszonyítva	előző év azonos időszakához viszonyítva
Összes létszám	4795	102,5	97,3
Ebből:			
képzésben résztvevők	1470	91,3	87,8
támogatással foglalkoztatottak	3325	108,4	102,1
Zárólétszám	4358	104,4	104,4

A foglalkoztatási eszközökben résztvevők érintett létszámának megoszlása (%)



A különféle aktív eszközökben résztvevők létszámának megoszlása csak két támogatásnál változott jelentősebben: a munkahely-megőrzési támogatásban részesülők aránya duplájára (3,2 %-ponttal), 5,9 %-ra emelkedett, ugyanakkor a képzésben résztvevőké 3,7 %-ponttal csökkent.

Pályakezdő fiatalok az aktív eszközökben

Eszközök	száma	index előző hónap = 100,0	megoszlása	aránya az összlétszámon belül
Ajánlott képzés	53	82,8	7,9	21,6
Elfogadott képzés	198	100,0	29,6	16,2
Képzés összesen:	251	95,8	37,5	17,1
Bérmogatás	7	116,7	1,1	0,6
Közhasznú foglalkoztatás	10	83,3	1,5	1,1
Utazási ktg. térítés	27	84,4	4,0	25,5
Munkatapasztalat szerzés	365	102,5	54,6	100,0
Foglalkoztatási támogatás	9	90,0	1,3	100,0
Összesen:	669	98,7	100,0	14,0

Májusban az aktív eszközökkel támogatott pályakezdők létszáma kilenc fővel csökkent az előző havihoz képest. Egy évvel korábban még 167-tel többen, 836-an vettek részt a pályakezdők közül a különféle aktív programokban.

Továbbra is a pályakezdők nagyobb része (54,5 %-a) munkatapasztalat-szerzési támogatásban részesült, 37,5 %-uk pedig képzésben vett részt.

A pályakezdők aránya mindössze 14 %-os a különböző képzési és foglalkoztatási programokban résztvevők között, ez fél százalékponttal alacsonyabb az előző havinál, s 3 %-ponttal marad el az egy évvel korábbtól.

Szeged, 2003. július 10.

Vladiszavlyev András
igazgató