

## 1. A munkanélküliség alakulása Csongrád megyében

### A regisztrált munkanélküliek főbb adatai

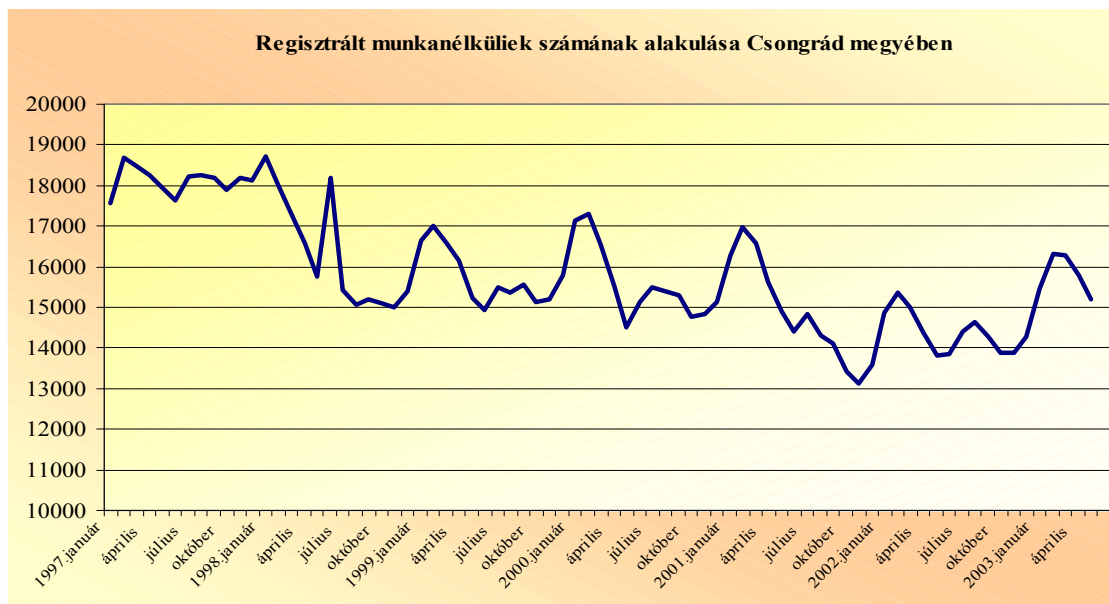
	2002.május	2003.ápr.	2003.május	változás az előző hónaphoz	évhez
Regisztrált munkanélk.	13817	15795	15184	96,1	109,9
Munkanélk. ráta	7,8	8,7	8,4	96,6	107,7
Regisztrált pályakezdők	1223	1632	1488	91,2	121,7
25 év és fiatalabb	2933	3412	3181	93,2	108,5
Férfi	6872	7926	7453	94,0	108,5
Nő	6945	7869	7731	98,2	111,3
Fizikai	10655	12227	11679	95,5	109,6
Szellemi	3162	3568	3505	98,2	110,8
Szakképzetlen	5632	6363	6114	96,1	108,6
Diplomás	629	793	779	98,2	123,8
Nyilvántartásba belépő	2232	2275	2177	95,7	97,5
Első alkalommal belépő	335	397	365	91,9	109,0
Jöv.pótló támogatásban rész.	249	100	84	84,0	33,7
Szoc. segélyben részesülők	2159	2530	2478	97,9	114,8
Jöv.pótló támogatást szünetelteti	1508	745	670	89,9	44,4
Szoc. segélyt szüneteltetők	212	91	111	122,0	52,4
Tartósan (1 éven túl) regisztr.	2487	2803	2858	102,0	114,9
Tartós munkanélküli arány	18,0	17,7	18,8	106,1	104,6
Átlagos regisztrációs idő(nap)	245	248	257	103,6	104,9

2003. május végén Csongrád megyében a regisztrált munkanélküliek száma 15184 fő, mely 611 fővel kevesebb, mint egy hónappal korábban. Az előző év hasonló időszakához képest a létszámtöbblet közel tíz százalékos, ez 1367 főt jelent.

Májusban a férfiak száma esett vissza nagyobb mértékben (473 fővel), a nőké 138 fővel, így a hónap végén a nők aránya már meghaladta az ötven százalékot. A fizikai foglalkozásúak száma 548 fővel, a szellemieké mindössze 63 fővel alacsonyabb az előző havinál. Iskolai végzettség alapján az általános iskolai és szakmunkás-bizonyítvánnyal rendelkezők száma lett kevesebb 192 illetve 276 fővel, a diplomásoké 14 fővel alacsonyabb az áprilisinál, de a bázisidőszakkal

összehasonlítva 24%-kal többen szerepelnek a regisztrációban.

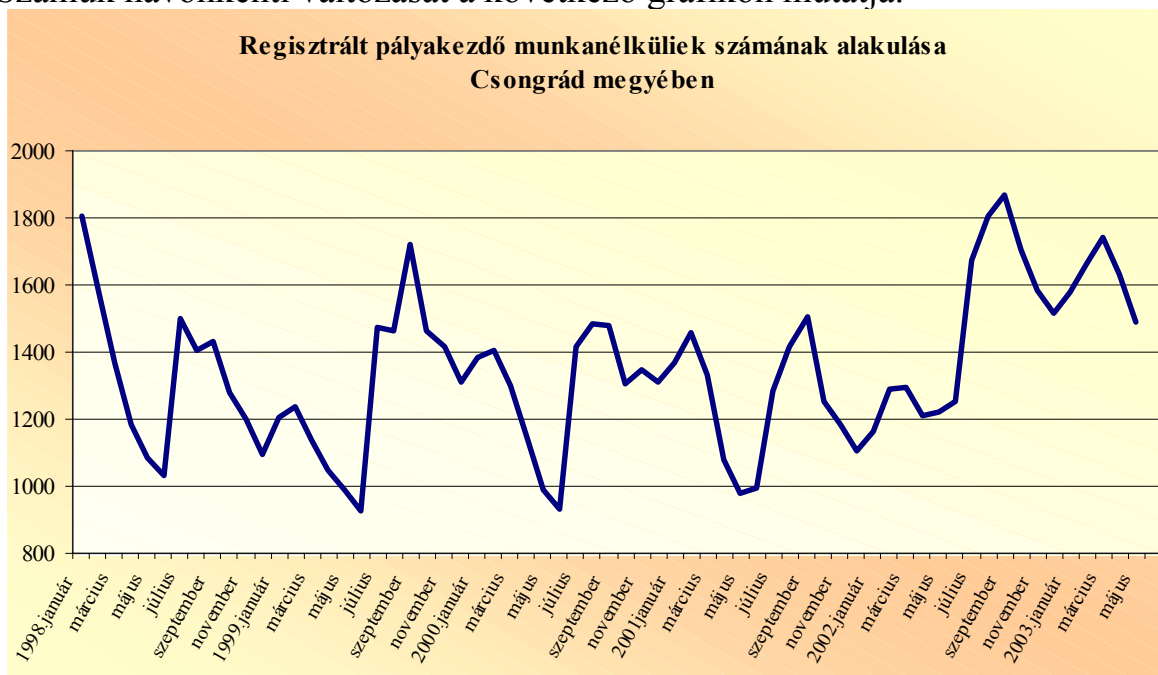
Az összes nyilvántartott főbb ismérvek szerinti részletesebb bontását a 2. sz. melléklet tartalmazza, a havonkénti változást a következő grafikon szemlélteti.



A regisztrációban szereplő pályakezdő munkanélküliek létszáma május végén 1488 fő, 144 fővel alacsonyabb, mint áprilisban, az egy évvel ezelőtti létszámot viszont 265 fővel haladja meg, mely 22 %-os emelkedést jelent.

A pályakezdők az összes regisztrált munkanélküli 9,8 %-át alkotják, mely az elmúlt egy hónapban 0,5 %-ponttal lett kevesebb, a 2002. áprilisi arányszámnál 0,9 %-ponttal magasabb.

Számuk havonkénti változását a következő grafikon mutatja.



Főbb ismérvek szerinti részletesebb megoszlást a 4. számú melléklet tartalmaz.

Ebben a hónapban a nyilvántartásba belépők létszáma 2177 fő, mintegy száz fővel marad el az előző havi beáramlástól. A pályakezdők bekerülése 12%-kal, a nem pályakezdőké mindössze három százalékkal esett vissza.

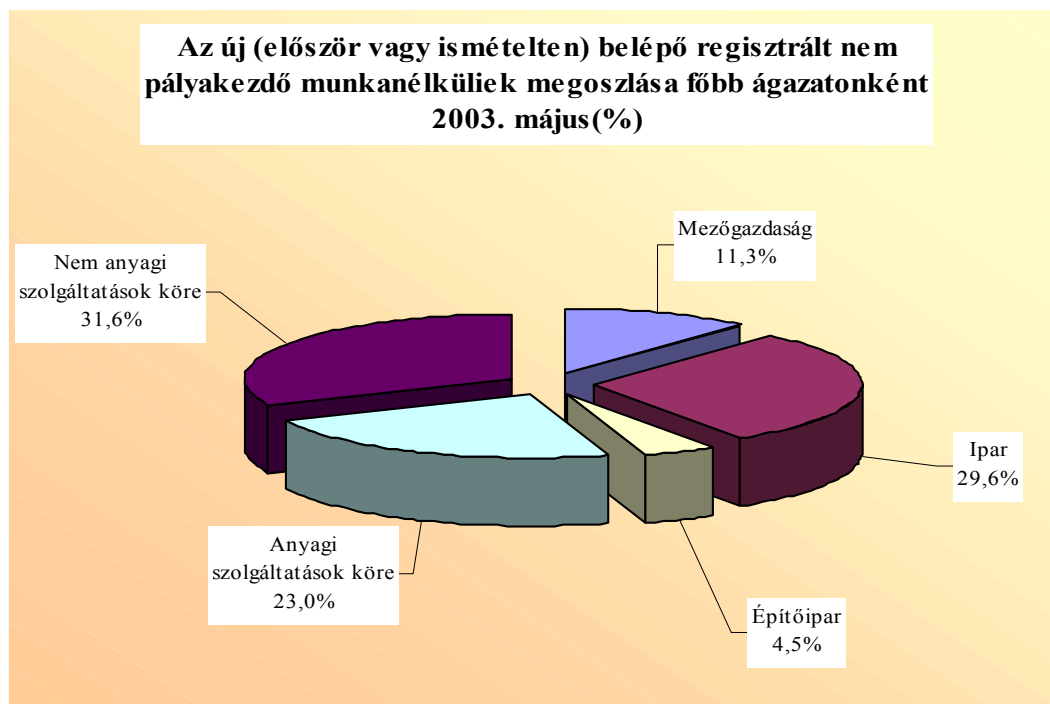
A regisztrációból kikerülők száma májusban 2788 fő, harminc fővel több az előző havinál, illetve mindössze hat fővel kevesebb a bázisidőszakitól.

**A regisztrált munkanélküliek számának  
2003. május havi be-, és kiáramlási mutatói**

Megnevezés	Első alk. belépő		Összes belépő		Összes kilépő		Egyenleg
	fő	Vált.az előző hónaphoz képest (%)	fő	Vált.az előző hónaphoz képest (%)	fő	Vált.az előző hónaphoz képest (%)	fő
pályakezdők	87	-14,7	285	-12,0	429	-1,2	-144
nem pályakezdők	278	-5,8	1892	-3,0	2359	1,5	-467
<b>Összesen</b>	<b>365</b>	<b>-8,1</b>	<b>2177</b>	<b>-4,3</b>	<b>2788</b>	<b>1,1</b>	<b>-611</b>

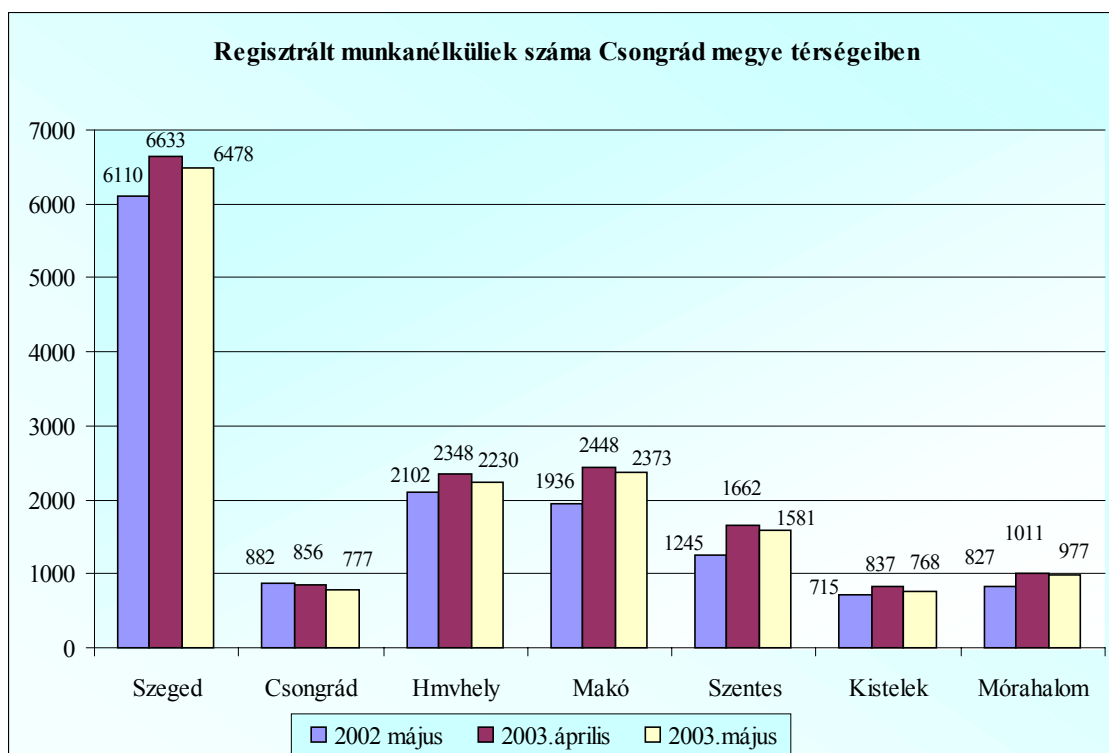
A tárgyhónapban az első alkalommal belépők száma 365 fő, kismértékű (32 fős) csökkenést mutat az előző hónaphoz képest, a bázisidőszaki beáramlást pedig harminc fővel meghaladja.

A regisztrációba bekerülő nem pályakezdő munkanélküliek száma májusban 1892 fő, 59 fővel kevesebb, mint az előző hónapban. Legtöbbször, a nem anyagi szolgáltatások köréből kerültek a regisztrációba, arányszámuk 31,6%, mely 2,4%-ponttal magasabb az előző havinál. Az ipar területéről beáramlók részaránya is közelít a harminc százalékhöz, mely hasonlóan alakult, mint áprilisban. Az anyagi szolgáltatások területéről a nyilvántartásba belépők megoszlása 2,7%-ponttal csökkent 23%-ra. Legkevesebben az építőipari ágazatból regisztráltatták magukat, mindössze 85-en.



### A megyei munkaerőpiaci körzetek munkanélküliségi jellemzői:

A regisztrált munkanélküliek számának kirendeltségi alakulását és annak változását az 1. számú melléklet részletezi.



Májusban a megye egész területén csökkent a regisztrált munkanélküliek száma. Nagyobb számú mérséklődés Szegeden (155 fős) és Hódmezővásárhelyen (118 fős) következett be, Mórahalmon mindössze 34 fővel szerepelnek kevesebben a nyilvántartásban, mint egy hónappal korábban. A többi kirendeltségen 69 és 81 fő között szóródott a csökkenés.

Az egy évvel korábbi állapothoz képest egyedül Csongrádon kevesebb a tárgyidőszak végén a regisztrált munkanélküliek száma, 105 fővel. A többi térségben magasabb a zárólétszám, mint egy évvel korábban, Makón 436 fővel (22,6%-kal), Szegeden 368 fővel (6%-kal), Szentesen 336 fővel, mely 27%-os emelkedést jelent. Ebben közrejátszik az is, hogy egyre több ügyfél regisztráltatja magát, akiket alkalmi munkavállalói könyvvvel foglalkoztat munkáltatójuk, mert így a közterhek összege alacsonyabb számukra.

A regisztrált munkanélküliek és a gazdaságilag aktív népesség aránya májusban a következőképpen alakult:

Megnevezés	Szeged	Csongrád	Hmrvhely	Makó	Szentes	Kistelek	Mhalom	Megye
Munkanélküliségi ráta(%)	6,8	8,2	8,8	12,4	8,3	10,6	14,3	8,4
Változás az előző hónaphoz képest (%-pont)	-1,1	0,8	-0,3	1,5	0,1	1,1	2,7	-0,3

Miután a Központi Statisztikai Hivatal közzétette a 2001. évi népszámlálás területi adatait, ebben a hónapban módosításra került a településenkénti munkanélküliségi ráta számításánál felhasznált gazdaságilag aktív népesség száma. Az aktualizálás eredményeképpen a térségi mutatók egyes körzetekben jelentősen eltérnek az előző havi szinttől. Így Szegeden 1,1%-ponttal, Hódmezővásárhelyen 0,3%-ponttal kisebb a ráta szintje. A többi kirendeltségen bár csökkent a regisztrált munkanélküliek száma, a munkanélküliség relatív mutatója magasabb a gazdaságilag aktív népesség számának változása következtében. Különösen Mórahalom és Makó térségéhez tartozó települések munkanélküliségi rátája nőtt, a havi tényadatokat az 5. számú melléklet tartalmazza.

## 2. A munkaerőpiaci kereslet és kínálat alakulása

2003. májusában az összes rendelkezésre álló betöltetlen álláshelyek száma 3340 volt, ez 197-tel kevesebb az előző havinál, s 411-gyel marad el az egy évvel korábbi munkaerő-kereslettől.

A nyilvántartott üres állások számának alakulását és annak változását az alábbi táblázat részletezi:

Megnevezés	2002. május	2003. május	Változás	
			értékben	%-ban
Tárgyhavi nyitóállomány	2671	2053	-618	-23,1
A hónap során bejelentett álláshely	1080	1287	207	19,2
Havi összes érvényes álláshely	3751	3340	-411	-11,0
A hónap folyamán megszűnt álláshely	1305	1201	-104	-8,0
Tárgyhavi záróállomány	2446	2139	-307	-12,6

A tárgyhónapban bejelentett álláshelyek száma 1287, 156-tal emelkedett, s 207-tel meghaladja a 2002. májusi álláskínálatot. A hónap folyamán rendelkezésre álló álláshelyek 38,5 %-a új állás, ez 6,5 %-ponttal több az előző havinál, s közel tíz százalékponttal meghaladja a tavaly májusi megoszlást is.

A vizsgált időszakban az új munkaerő-kereslet alakulását kirendeltségenként a következő táblázat mutatja be:

Kirendeltség megnevezése	Új álláshely (db)	Változás az előző	
		hónaphoz képest (db)	évhez képest (db)
Szeged	634	182	139
Csongrád	51	-16	14
Hmvhely	167	13	-10
Makó	151	-8	42
Szentes	109	-55	-34
Kistelek	134	40	64
Mórahalom	41	0	-8
<b>Összesen:</b>	<b>1287</b>	<b>156</b>	<b>207</b>

Az új állások száma 13,8%-kal (156-tal) nőtt a megyében. Három kirendeltségen csökkent, egy körzetben (Mórahalmon) változatlan maradt az új munkaerő kereslet. Szegeden 182-vel, Kisteleken negyvennel, Hódmezővásárhelyen pedig tizenhárommal emelkedett az új álláshelyek száma.

A tárgy hónapban bejelentett új állások kétharmada 856 nem támogatott álláshely volt, melyből 339-et külföldiek magyarországi foglalkoztatása céljából jelentettek be.

Támogatással 434 munkanélkülit alkalmaznának a munkáltatók. Bértámogatással 201 főt, közhasznú munkavégzés keretében 151 főt, egyéb támogatással (főként pályakezdőket) 82 főt foglalkoztatnának a gazdasági szervezetek.

A tárgy hónap végén 2139 betöltetlen álláshelyet tartottak nyilván a kirendeltségeken, ez 86-tal több az áprilisinál, de 307-tel elmarad a bázisidőszaki munkaerő-kereslettől.

A májusi zárónapon betöltetlen állások és a regisztrált munkanélküliek főbb állománycsoportok szerinti megoszlását kirendeltségenként a következő táblázat részletezi:

Kirendeltség	Bejelentett betöltetlen álláshelyek száma (db)					Regisztrált munkanélküliek száma (fő)				
	Szakmunkás	Betánított munkás	Segéd-munkás	Szellemi	Összesen	Szakmunkás	Betánított munkás	Segéd-munkás	Szellemi	Összesen
Szeged	409	95	531	180	1215	2190	1706	649	1933	6478
Csongrád	16	7	44	4	71	312	170	149	146	777
Hmvszervezet	62	30	35	11	138	892	528	342	468	2230
Makó	59	66	52	6	183	845	804	335	389	2373
Szentes	56	45	132	25	258	679	373	195	334	1581
Kistelek	55	16	151	6	228	211	169	291	97	768
Mórahalom	15	6	21	4	46	356	209	274	138	977
Összesen:	672	265	966	236	2139	5485	3959	2235	3505	15184

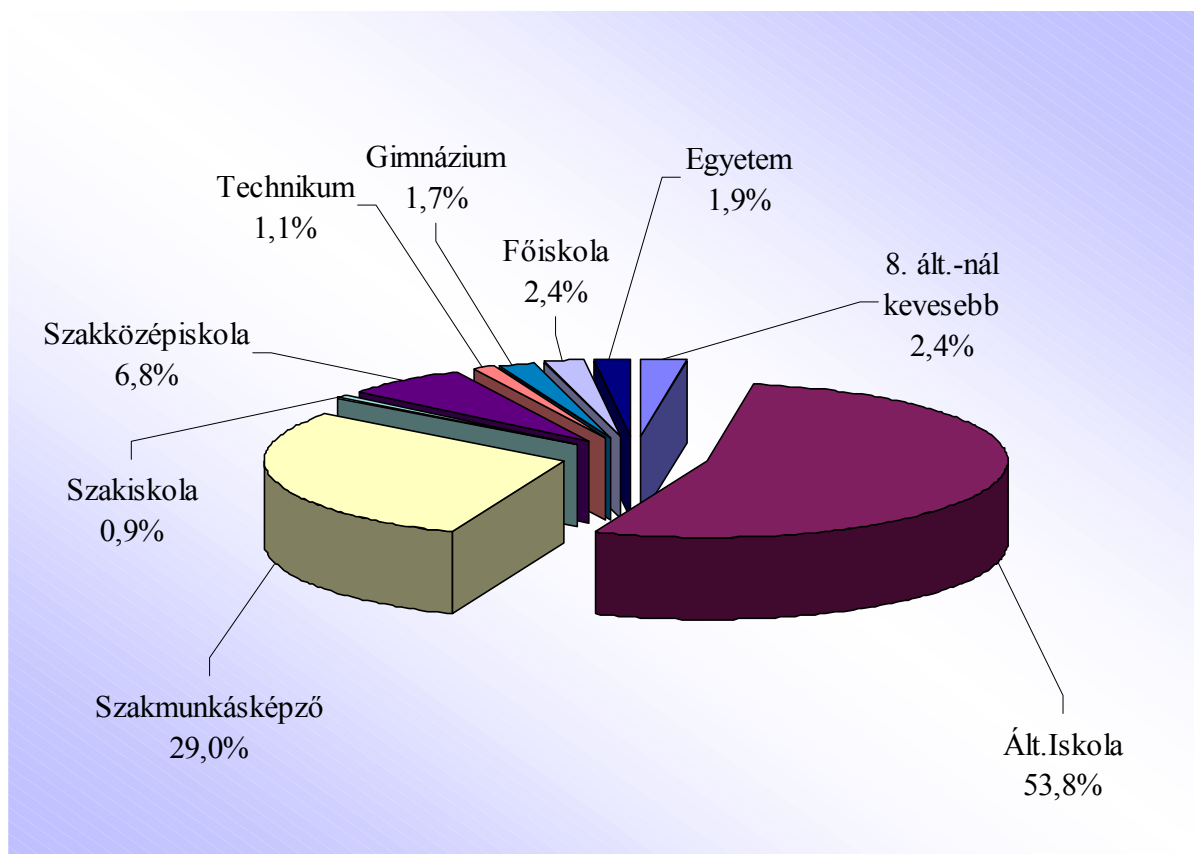
A regisztrált munkanélküliek száma 611 fővel csökkent, az álláshelyeké pedig 86-tal emelkedett a vizsgált időszakban. Ennek következtében a száz munkanélkülire jutó álláshelyek száma 13-ról 14-re nőtt. A korábbi tendenciáknak megfelelően továbbra is Kisteleken a legjobb ennek a mutatóknak az értéke, ahol száz munkanélküli 30 álláshely között válogathat. Gondot okoz

azonban, hogy a munkaerő-kereslet közel 70 %-át (156 bejelentett állást) külföldiek magyarországi munkavállalása céljából jelentettek be a munkáltatók. Ugyanakkor Mórahalmon és Hódmezővásárhelyen 5-6 üres állás jut száz munkanélküli-re.

A vizsgált időszakban 1781 nem támogatott álláshelyet tartottak nyilván a kirendeltségeken, melyből 815-öt külföldiek magyarországi foglalkoztatása érdekében jelentettek be a gazdasági szervezetek. 385 állást csak támogatással töltenének be a munkáltatók (180-at bértámogatással, 133-at pedig közhasznú munkásokkal).

Májusban a mezőgazdaságból négyszáz állást ajánlottak fel, a nem anyagi szolgáltatások területéről 479-et, illetve az iparból a legtöbbet, 489-et. A május végén betöltetlen álláshelyek betöltéséhez szükséges iskolai végzettségre vonatkozó elvárásokat az alábbi ábra szemlélteti:

**Az érvényes álláshelyek iskolai végzettség szerinti struktúrája (%)**



A vizsgált időszakban szakmunkás-bizonyítvánnyal rendelkezők részére felajánlott állások aránya 2,3 %-ponttal emelkedett, az általános iskolát végzetteké pedig 3,2 %-ponttal csökkent.

Májusban a munkáltatók 2.818.- Ft-tal, 4,5 %-kal magasabb átlagbért kínáltak, mint áprilisban, mely így meghaladta a 65 ezer forintot. Tavaly májusban 4.552.- Ft-tal volt kevesebb az elérhető átlagkereset a jelenleginél.

A kirendeltségek közül Makón nőtt jelentősebben, 44 %-kal a bejelentett állások átlagbére ( a szakmunkásoknak ígért bér átlaga 116,7 ezer Ft). Mórahalmon az emelkedés mértéke 17%-os, Kisteleken 9,5%-os.

Ugyanakkor Hódmezővásárhelyen tíz százalékkal csökkent az elérhető átlagkereset az előző hónaphoz viszonyítva.

Az álláshelyek átlagkereseteit kirendeltségenként a következő táblázat részletezi:

Kirendeltség	Szakmunkás	Betan.munkás	Segédmunkás	Fiz.össz.	Szell.össz.	Átlag
Szeged	78 196	56 341	51 945	61 282	104 362	66 063
Csongrád	57 706	55 800	51 000	53 250	93 750	55 382
Hmshely	56 888	55 537	45 455	53 351	85 000	55 377
Makó	116 701	62 937	61 028	81 905	71 360	81 661
Szentes	59 513	54 144	53 573	55 092	132 444	62 616
Kistelek	60 689	56 813	53 470	55 476	70 700	55 747
Mórahalom	68 763	62 500	55 000	60 987	81 250	62 749
Megye össz.:	77 242	56 768	52 860	61 327	104 811	65 288



A fizikai foglalkozásúak részére felajánlott átlagbérek 3.259 Ft-tal (5,3%-kal) emelkedtek a tárgy hónapban.

A fizikai dolgozók közül a szakmunkások keresete 77.242.-Ft, 5,5 %-kal (5.493.- Ft-tal) nőtt az előző hónaphoz képest. A segédmunkások bére 1551.- Ft-tal (2,8 %-kal), a betanított munkásoké 1580.-Ft-tal (3,1%-kal) emelkedett.

A szellemi foglalkozásúak részére 2,5 %-kal (2605.- Ft-tal) kínáltak többet, mint az előző hónapban. A nem fizikai dolgozók részére két kirendeltségen, Szegeden és Szentesen fizetnek átlagosan 104,4 illetve 132,4 ezer forintot a betölthető álláshelyeken.

A regisztrációba újonnan belépők, illetve a tárgyhavi új álláshelyek ágazati megoszlását a következő táblázat részletezi:

**A május havi munkaerő-kínálat és kereslet alakulása  
a főbb nemzetgazdasági ágakban**

Nemzetgazdasági ág	Kínálat*		Reláció	Kereslet	
	%	fő		álláshely (db)	%
Mezőgazdaság	11,3	214	>	191	14,8
Ipar	29,6	559	>	290	22,5
Építőipar	4,5	85	<	179	13,9
Anyagi szolgáltatás	23,0	436	>	320	24,9
Nem anyagi szolg.	31,6	598	>	307	23,9
Összesen	100,0	1892	>	1287	100,0

\*Új (először vagy ismételten) belépő nem pályakezdő regisztrált munkanélküliek

Májusban a regisztrációba bekerülő munkanélküliek létszáma 59-cel lett kevesebb az előző hónaphoz képest, ugyanakkor 156-tal nőtt az új állások száma. Így csökkent a munkaerő-kereslet és kínálat viszonyszáma, a kínálat 1,47-szerese a keresletnek. A nyilvántartásba belépők száma 605-tel haladta meg az új munkaerő-igényt. Egyedül az építőiparban több (94-gyel) az állások száma az ágazatból munkanélkülivé válók létszámánál, és a mezőgazdaság területén is csökkent a kínálat túlsúlya. A túlkínálat meghaladta a megyei átlagot az iparban és a nem anyagi szolgáltatásokban, ahol kétszer annyian kerültek a munkanélküliek táborába, mint ahány új állást ajánlottak fel a hónap folyamán. Májusban 5 munkáltató 222 fő elbocsátását jelentette be a „csoportos létszámleépítés” kritériumainak megfelelő módon.

### 3. A munkanélküli ellátási rendszer jellemzői

2003. május végén 4753-an részesültek a megyében munkanélküli ellátásban, mely 332-vel kevesebb az előző havinál, s 310-zel marad el a tavaly májusi zárólétszámtól.

Az ellátottak közül 4345-en kaptak munkanélküli járadékot, emellett még 128 képzésben résztvevő részesült korábbi járadékának megfelelő támogatásban. Nyugdíj előtti munkanélküli segélyben 280-an részesültek.

Rendszeres szociális segélyt 2478-an kaptak, 52-vel kevesebben, mint egy hónappal korábban. Ugyanakkor már csak nyolcvannégyen részesültek jövedelempótló támogatásban.

Így összességében a munkanélküli ellátásra, segélyre és támogatásra jogosultak száma a hónap végén 7315 fő volt, négyszáz fővel kevesebb, mint egy hónappal korábban. A nem pályakezdő munkanélküliek 53,4 %-a részesült valamilyen ellátásban, mely 1,1%-ponttal alacsonyabb mind az áprilisinál, mind az egy évvel korábbinál.

Az ellátási rendszerbe 757-en léptek be, mely kétszáz fővel kevesebb az előző havinál, de 17 fővel több a tavaly májusban belépők számánál. Az ellátottak közül 1147 fő került ki, ez 44-gyel kevesebb az áprilisinál, s hattal több az egy évvel korábbitól.

Az ellátottak közül munkába lépők számát, kirendeltségi bontásban a következő táblázatban tekinthetjük meg:

**A munkanélküli járadékosok közül elhelyezkedettek száma és aránya az érintett létszámra vetítve**

Kirendeltség	Ellátottak érintett létszáma (fő)	Elhelyezkedettek	
		száma (fő)	aránya (%)
Szeged	2363	129	5,5
Csongrád	320	20	6,3
Hmvhely	890	57	6,4
Makó	736	25	3,4
Szentes	654	26	4,0
Kistelek	234	20	8,5
Mórahalom	247	13	5,3
<b>Összesen:</b>	<b>5444</b>	<b>290</b>	<b>5,3</b>

Az elhelyezkedési mutató kismértékben, 0,2 %-ponttal, 5,3 %-ra csökkent a vizsgált időszakban. Az elhelyezkedettek száma 29 fővel, a járadékosok érintett létszáma 348 fővel csökkent. A mutató értéke Kisteleken a legmagasabb, ugyanakkor Makón és Szentesen a legalacsonyabb.

Az ellátottak 51,4 %-a férfi, ez 1,4%-ponttal kevesebb az áprilisinál. Az ellátásban részesülő férfiak száma 166-tal haladja meg a járadékos nők létszámát (az eltérés alig több mint fele az előző havinak).

A járadékosok 41,2 %-a szakmunkás, egynegyedük (25,6 %-uk) betanított munkás, s 10,6 %-uk pedig segédmunkás munkakörben dolgozott munkanélkülivé válása előtt. Az 1334 szellemi foglalkozású járadékos, 22,6 %-os részarányt képvisel az ellátottak között.

A munkanélküli ellátásban részesülők 39 %-a szakmunkásképzőt, 27,2 %-uk pedig legfeljebb általános iskolát végzett. Az érettségizettek részaránya 29 %, a diplomásoké mindössze 4,8 %.

A munkanélküli járadék egy főre jutó bruttó összege májusban meghaladja a harmincnégy-ezer forintot (34.529.- Ft). Ez kétszázötven forinttal több az előző havinál, s 4.123.- Ft-tal magasabb az egy évvel korábbi ellátás mértékénél. A napi segély 1.151.- Ft-, közel száznegyven forinttal több a tavalyinál.

A vizsgált időszakban a munkanélküli ellátását, segélyét, és támogatását 1050 főnek szüneteltették, ez 48-cal kevesebb az előző havinál, de alig több mint fele (51,8 %-a) az egy évvel korábbi szüneteltetők számának. A szüneteltetők közül 670 főnek a jövedelempótló támogatását nem folyósították májusban. Munkanélküli járadékát már csak 269 főnek szüneteltették, 111-en pedig szociális segélyt nem kaptak ideiglenesen.

A szüneteltetők 40 %-a (419 fő) rövid idejű munkát végzett, 22,2 %-uk pedig GYES-en, GYED-en volt. Továbbra is közel kétszáz (183-an) nem teljesítették együttműködési kötelezettségüket, s emiatt nem kaptak ellátást a vizsgált időszakban.

#### **4. A foglalkoztatáspolitikai eszközök működésének jellemzői**

2003. áprilisában a különböző munkaerőpiaci programokban 4678 fő vett részt, mely több mint kétszáz fővel magasabb a márciusinál, de a bázisidőszaki érintett létszámtól 534 fővel (10,2 %-kal) elmarad.

A képzésben résztvevők száma 57 fővel magasabb az előző havinál, de 333-mal elmarad a bázisidőszakitól. Ebben a hónapban 103 fővel emelkedett a közhasznú munkán dolgozók létszáma, de még így is közel húsz százalékkal kevesebb az egy évvel korábban foglalkoztatottak számánál.

A különböző aktív eszközökbe belépők száma 756 fő. Legtöbbször képzést (385-en) és a közhasznú foglalkoztatást kezdték meg (152-en), emellett százötvennel többen kapcsolódtak be a bértámogatásba.

A támogatásból kilépők száma 502 fő volt a vizsgált időszakban. Legtöbbször, a képzést fejezték be, 316-an, emellett még 63 fő, illetve 77 fő került ki a

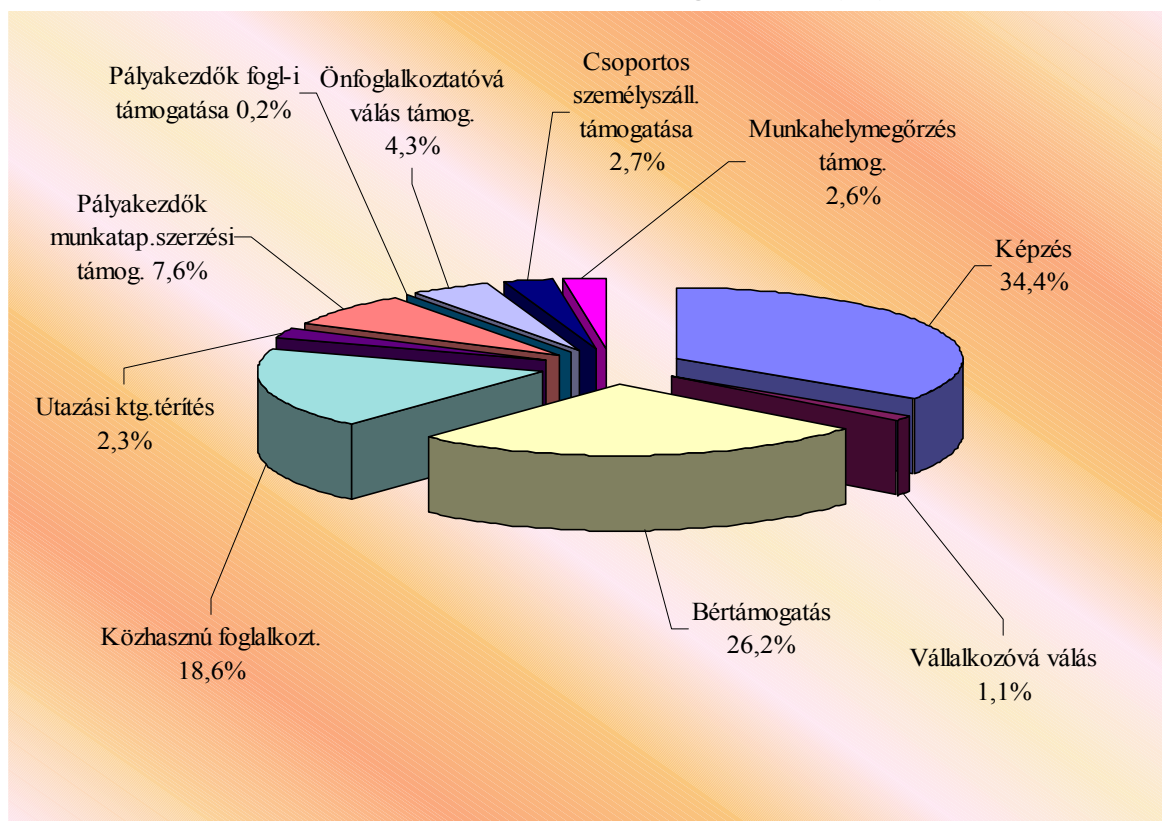
közhasznú foglalkoztatásból és a bértámogatásból.

A márciusi záró létszám 4176 fő, 290 fővel magasabb az előző havinál, de hét százalékkal (319 fővel) elmarad az egy évvel korábbtól.

### A foglalkoztatáspolitikai eszközökben résztvevők létszámának alakulása

Megnevezés	2003. április (fő)	Index (%)	
		előző hónaphoz viszonyítva	előző év azonos időszakához viszonyítva
<b>Összes létszám</b>	4678	105,2	89,8
<b>Ebből:</b>			
képzésben résztvevők	1610	103,7	82,9
támogatással foglalkoztatottak	3068	106,1	93,9
<b>Zárólétszám</b>	4176	107,5	92,9

### A foglalkoztatási eszközökben résztvevők érintett létszámának megoszlása (%)



Áprilisban a különféle aktív eszközökben résztvevők létszámának megoszlása hasonlóan alakult, mint egy hónappal korábban, a közhasznú foglalkoztatásban résztvevők arányszáma emelkedett 1,3%-ponttal, a bértámogatásban részesülőké 0,7%-ponttal, a képzésben résztvevőké 0,5%-ponttal csökkent.

### Pályakezdő fiatalok az aktív eszközökben

Eszközök	száma	index előző hónap = 100,0	megoszlása	aránya az összlétszámon belül
Ajánlott képzés	64	95,5	9,4	23,5
Elfogadott képzés	198	82,8	29,2	14,8
Képzés összesen:	262	85,6	38,6	16,3
Bértmogatás	6	120,0	0,9	0,5
Közhasznú foglalkoztatás	12	109,1	1,8	1,4
Utazási ktg. térítés	32	118,5	4,7	29,4
Munkatapasztalat szerzés	356	104,4	52,5	100,0
Foglalkoztatási támogatás	10	90,9	1,5	100,0
<b>Összesen:</b>	<b>678</b>	<b>96,7</b>	<b>100,0</b>	<b>14,5</b>

Áprilisban az aktív foglalkoztatáspolitikai eszközökkel támogatott pályakezdők létszáma 678 fő, 23 fővel kevesebb az előző havinál. Egy évvel korábban 904 fő pályakezdő vett részt a különféle aktív programokban.

Az aktív eszközökben részesülő pályakezdők több mint fele (52,5%-a) munkatapasztalat-szerzési támogatásban részesült, 38,7 %-a pedig képzésben vett részt, mely részarány öt százalékponttal kevesebb, mint egy hónappal korábban.

Szeged, 2003. június 16.

Vladiszavlyev András  
igazgató