

## 1. A munkanélküliség alakulása Csongrád megyében

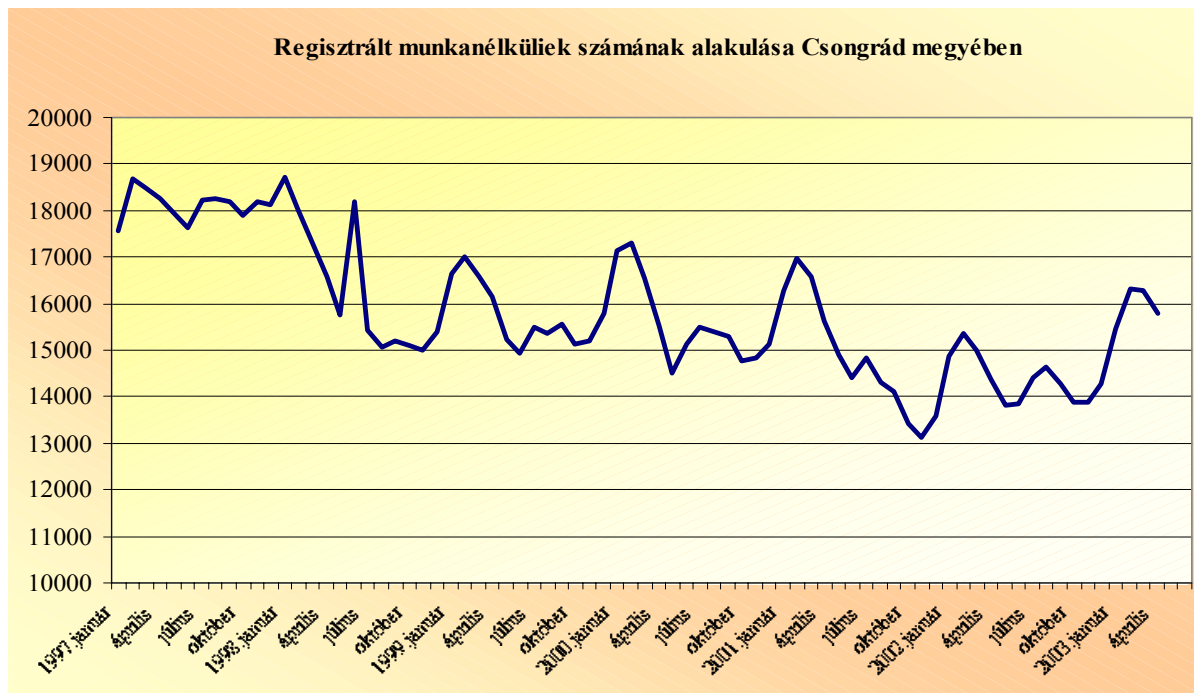
### A regisztrált munkanélküliek főbb adatai

	2002.ápr.	2003.márc.	2003.ápr.	változás az előző	
				hónaphoz	évhez
Regisztrált munkanélk.	14379	16278	15795	97,0	109,8
Munkanélk. ráta	8,1	9,0	8,7	96,7	107,4
Regisztrált pályakezdők	1209	1742	1632	93,7	135,0
25 év és fiatalabb	3050	3580	3412	95,3	111,9
Férfi	7276	8360	7926	94,8	108,9
Nő	7103	7918	7869	99,4	110,8
Fizikai	11161	12668	12227	96,5	109,6
Szellemi	3218	3610	3568	98,8	110,9
Szakképzetlen	5886	6595	6363	96,5	108,1
Diplomás	652	808	793	98,1	121,6
Nyilvántartásba belépő	2340	2402	2275	94,7	97,2
Első alkalommal belépő	316	464	397	85,6	125,6
Jöv.pótló támogatásban rész.	336	106	100	94,3	29,8
Szoc. segélyben részesülők	2246	2506	2530	101,0	112,6
Jöv.pótló támogatást szünetelteti	1657	834	745	89,3	45,0
Szoc. segélyt szüneteltetők	192	99	91	91,9	47,4
Tartósan (1 éven túl) regisztr.	2570	2802	2803	100,0	109,1
Tartós munkanélküli arány	17,9	17,2	17,7	103,1	99,3
Átlagos regisztrációs idő(nap)	241	240	248	103,3	102,9

2003. április végén Csongrád megyében a regisztrált munkanélküliek száma 15795 fő, mely 483 fővel alacsonyabb, mint egy hónappal korábban. Az előző év hasonló időszakához képest viszont a növekedés közel tíz százalékos, ez több mint ezernégyszáz fős létszámtöbbletet jelent.

A márciusi záró adatokkal összehasonlítva a nők száma mindössze 49 fővel, a férfiaké pedig 434 fővel csökkent a tárgyhónapban. A fizikai foglalkozásúaknál 441 fővel, a szellemieknél 42 fővel szerepelnek kevesebben a regisztrációban. Korcsoportokat tekintve a 21-25 évesek és a 36-45 év közöttiek létszáma lett alacsonyabb 133 illetve 115 fővel, az ötven év fölöttieké mindössze 56 fővel csökkent.

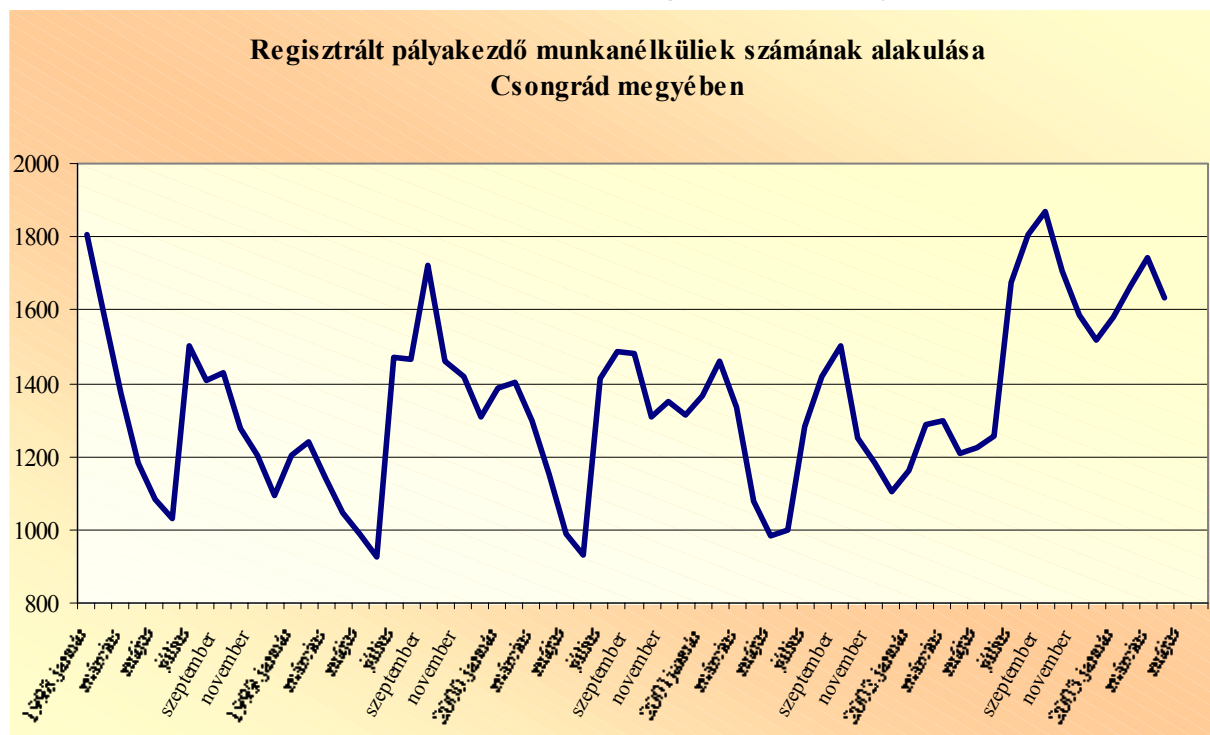
Az összes nyilvántartott főbb ismérvek szerinti részletesebb bontását a 2. sz. melléklet tartalmazza, a havonkénti változást a következő grafikon szemlélteti.



A regisztrációban szereplő pályakezdő munkanélküliek létszáma április végén 1632 fő, 110 fővel alacsonyabb a márciusinál, az egy évvel ezelőtti létszámot viszont 423 fővel haladja meg, mely 35 %-os emelkedést jelent.

A pályakezdők az összes regisztrált munkanélküli 10,3 %-át alkotják, mely az elmúlt egy hónapban 0,4 %-ponttal lett kevesebb, a 2002. áprilisi arányszámnál 1,9 %-ponttal magasabb.

Számuk havonkénti változását a következő grafikon mutatja.



Főbb ismérvek szerinti részletesebb megoszlást a 4. számú melléklet tartalmaz.

Ebben a hónapban 127 fővel (5,3 %-kal) csökkent a nyilvántartásba bekerülők létszáma a márciusi adathoz képest. A pályakezdek beáramlása közel egynegyedével esett vissza, a nem pályakezdek közel hasonló számban jelentkeztek a regisztrációba, mint egy hónappal korábban, mindössze 21 fős a csökkenés.

A regisztrációból kikerülők száma áprilisban 2758 fő, 319 fővel több az előző havinál, illetve 211 fővel kevesebb a bázisidőszakitól.

**A regisztrált munkanélküliek számának  
2003. április havi be-, és kiáramlási mutatói**

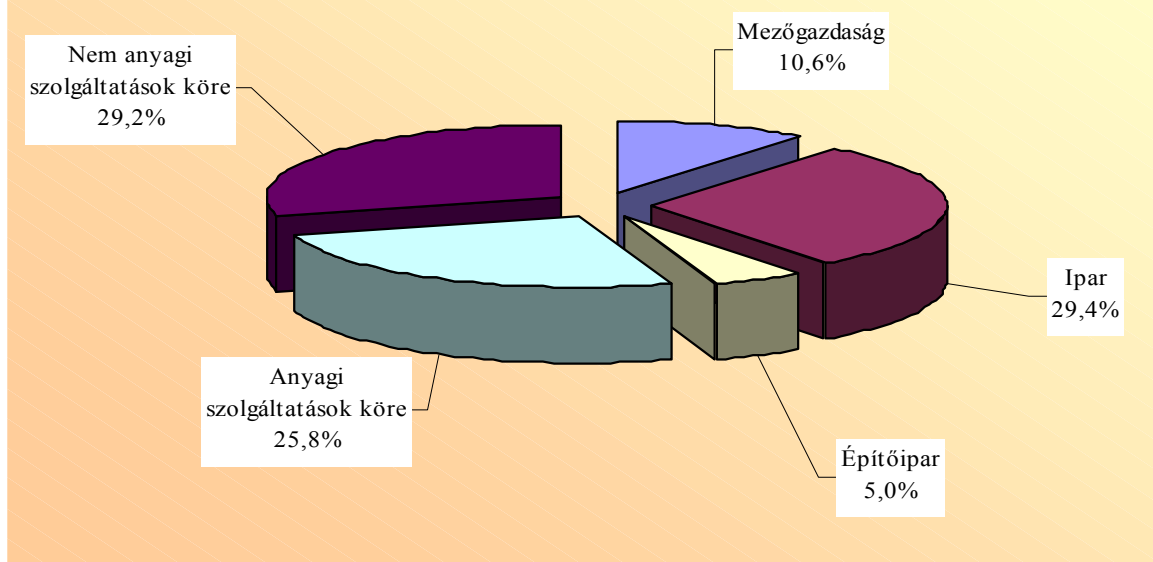
Megnevezés	Első alk. belépő		Összes belépő		Összes kilépő		Egyenleg
	fő	Vált. az előző hónaphoz képest (%)	fő	Vált. az előző hónaphoz képest (%)	fő	Vált. az előző hónaphoz képest (%)	fő
pályakezdek	102	-44,6	324	-24,7	434	22,9	-110
nem pályakezdek	295	5,4	1951	-1,1	2324	11,4	-373
<b>Összesen</b>	<b>397</b>	<b>-14,4</b>	<b>2275</b>	<b>-5,3</b>	<b>2758</b>	<b>13,1</b>	<b>-483</b>

A tárgyhónapban az első alkalommal belépők száma nem éri el a négyszázat (397 fő), közel tizenöt százalékkal marad el az előző havitól, a 2002. áprilisi új belépők számát viszont 25,6 %-kal meghaladja.

Az újonnan bekerülők között a pályakezdek létszáma esett vissza nagyobb mértékben, közel felével.

A regisztrációba áprilisban bekerülő nem pályakezdő munkanélküliek száma 1951 fő, mindössze 21 fővel kevesebb, mint az előző hónapban. Legtöbben, 574-en az iparból kerültek a nyilvántartásunkba, számuk hasonlóan alakult, mint az előző hónapban. A nem anyagi szolgáltatások köréből belépők száma 569 fő, szinte megegyezik az előző számadattal, arányuk is hasonló. Az építőiparból beáramlók száma nem éri el a százat (98 fő), negyven fővel kevesebb az előző havinál, így részaránya is a márciusi 7 %-ról 5 %-ra csökkent.

**Az új (először vagy ismételten) belépő regisztrált nem pályakezdő munkanélküliek megoszlása főbb ágazatonként 2003. április(%)**



**A megyei munkaerőpiaci körzetek munkanélküliségi jellemzői:**

A regisztrált munkanélküliek számának kirendeltségi alakulását és annak változását az 1. számú melléklet részletezi.

Az év első négy hónapját tekintve Szegeden, Hódmezővásárhelyen, Makón januártól márciusig nőtt a regisztráltak száma, áprilisban már csökkent, a többi térségben az év első két hónapjában történt létszámemelkedést követően márciusban is, és áprilisban is kevesebb munkanélküli szerepelt a nyilvántartásban. A januári nyitólétszámhoz képest április végén csak Kisteleken volt kevesebb munkanélküli a regisztrációban. Szegeden 529 fő, Makón 395 fő, Hódmezővásárhelyen 353 fő, Szentesen 250 fő, Mórahalmon 97 fő, Csongrádon pedig mindössze négy fő a létszámtöbblet. A növekedés mértéke Makón közel húsz százalékos (19,2 %), Hódmezővásárhelyen és Szentesen 17,7-17,7 %, Mórahalmon 10,6 %, Szegeden 8,7 %.

## Munkaerőpiaci helyzetkép Csongrád megyében 2003. április

Regisztrált munkanélküliek száma kirendeltségenként						
(fő)	2002.dec.	2003.jan.	2003.febr.	2003.márc.	2003.ápr.	Változás (2002.dec. =100%)
Szeged	6104	6309	6748	6812	6633	108,7
Csongrád	852	866	939	866	856	100,5
Hódmezővásárhely	1995	2209	2397	2447	2348	117,7
Makó	2053	2463	2530	2446	2448	119,2
Szentes	1412	1603	1700	1714	1662	117,7
Kistelek	947	986	955	955	837	88,4
Mórahalom	914	1040	1046	1038	1011	110,6
<b>Összesen:</b>	<b>14277</b>	<b>15476</b>	<b>16315</b>	<b>16278</b>	<b>15795</b>	<b>110,6</b>

A regisztrált munkanélküliek és a gazdaságilag aktív népesség aránya áprilisban a következőképpen alakult:

Megnevezés	Szeged	Csongrád	Hmvsz. hely	Makó	Szentes	Kistelek	Mórahalom	Megye
Munkanélküliségi ráta(%)	7,9	7,4	9,1	10,9	8,2	9,5	11,6	8,7
Változás az előző hónaphoz képest (%-pont)	-0,2	0,0	-0,4	0,0	-0,3	-1,2	-0,3	-0,3
Változás az előző évhez képest (%-pont)	0,4	-0,3	0,1	1,9	0,9	0,6	2,0	0,6

Megyei szinten 0,3 %-ponttal csökkent a munkanélküliségi ráta ebben a hónapban. A kirendeltségek közül ennél nagyobb mértékben Kisteleken (-1,2 %-pont) és Hódmezővásárhelyen (-0,4 %-pont) lett alacsonyabb a mutató szintje. Továbbra is a tíz százalékot meghaladja a munkanélküliség relatív mutatója Mórahalom és Makó térségében.

## 2. A munkaerőpiaci kereslet és kínálat alakulása

2003. áprilisában tovább csökkent a hónap folyamán rendelkezésre álló betöltetlen álláshelyek száma, alig haladta meg a háromezer-ötszázat (3537 volt), ez 231-gyel kevesebb az előző havinál, s 656-tal marad el az egy évvel korábbi munkaerő-kereslettől.

A nyilvántartott üres állások számának alakulását és annak változását az alábbi táblázat részletezi:

Megnevezés	2002. április	2003. április	Változás	
			értékben	%-ban
Tárgyhavi nyitóállomány	3145	2406	-739	-23,5
A hónap során bejelentett álláshely	1048	1131	83	7,9
Havi összes érvényes álláshely	4193	3537	-656	-15,6
A hónap folyamán megszűnt álláshely	1522	1484	-38	-2,5
Tárgyhavi záróállomány	2671	2053	-618	-23,1

A tárgyhónapban bejelentett álláshelyek száma kismértékben, huszonöttel emelkedett, s 83-mal meghaladja a 2002. márciusi álláskínálatot. Áprilisban 1131 új állást regisztráltak a kirendeltségeken.

A hónap folyamán rendelkezésre álló álláshelyek közel egyharmada (32 %-a) új állás, ez 2,6 %-ponttal több az előző havinál, s hét százalékponttal meghaladja a tavaly márciusi megoszlást is.

A vizsgált időszakban az új munkaerő-kereslet alakulását kirendeltségenként a következő táblázat mutatja be:

Kirendeltség megnevezése	Új álláshely (db)	Változás az előző	
		hónaphoz képest (db)	évhez képest (db)
Szeged	452	0	-55
Csongrád	67	28	5
Hmrvhely	154	28	-3
Makó	159	-36	57
Szentes	164	70	70
Kistelek	94	-40	13
Mórahalom	41	-25	-4
<b>Összesen:</b>	<b>1131</b>	<b>25</b>	<b>83</b>

Az új állások száma mindössze huszonöttel nőtt a megyében. Három kirendeltségen csökkent, egyen pedig változatlan maradt az új munkaerő kereslet. Szentesen hetvennel, Csongrádon és Hódmezővásárhelyen pedig 28-cal emelkedett az új álláshelyek száma.

A tárgy hónapban bejelentett új állások közel kétharmada (63 %-a), 714 nem támogatott álláshely volt, melyből majdnem kétszázat (187-et) külföldiek magyarországi foglalkoztatása céljából jelentettek be.

Támogatással több mint négyszáz (417) munkanélkülit alkalmaznának a munkáltatók. Bértámogatással 173 főt, közhasznú munkavégzés keretében 145 főt, egyéb támogatással (főként pályakezdőket) majdnem száz (99) főt foglalkoztatnának a gazdasági szervezetek.

Április végén már csak alig kétezer (2053) betöltetlen álláshelyet tartottak nyilván a kirendeltségeken, ez 353-mal kevesebb a márciusinál, 618-cal elmarad a bázisidőszaki munkaerő-kereslettől.

Az áprilisi zárónapon betöltetlen állások és a regisztrált munkanélküliek főbb állománycsoportok szerinti megoszlását kirendeltségenként a következő táblázat részletezi:

Kirendeltség	Bejelentett betöltetlen álláshelyek száma (db)					Regisztrált munkanélküliek száma (fő)				
	Szakmunkás	Betánított munkás	Segéd-munkás	Szellemi	Összesen	Szakmunkás	Betánított munkás	Segéd-munkás	Szellemi	Összesen
Szeged	359	76	322	157	914	2263	1761	662	1947	6633
Csongrád	33	7	20	5	65	356	183	160	157	856
Hmvszervezet	40	31	19	13	103	960	547	366	475	2348
Makó	53	63	77	8	201	865	816	375	392	2448
Szentes	70	75	124	52	321	715	386	212	349	1662
Kistelek	31	8	373	9	421	235	184	316	102	837
Mórahalom	11	8	9	0	28	373	213	279	146	1011
Összesen:	597	268	944	244	2053	5767	4090	2370	3568	15795

A regisztrált munkanélküliek száma közel ötszázzal, az álláshelyeké pedig háromszázötvennel csökkent a vizsgált időszakban. Ennek megfelelően kettővel, 13-ra mérséklődött a száz munkanélküli jutó álláshelyek száma. A korábbi tendenciáknak megfelelően továbbra is Kisteleken a legjobb ennek a mutatónak az értéke, ahol száz munkanélküli 50 álláshely között válogathat, azaz elvileg minden második munkanélküli globálisan el tudna helyezkedni. Gondot okoz azonban, hogy a munkaerő-kereslet közel 70 %-át (300 bejelentett állást) külföldiek magyarországi munkavállalása céljából jelentettek be a munkáltatók. Ugyanakkor Mórahalmon és Hódmezővásárhelyen 3-4 üres állás jut száz munkanélkülihez.

A vizsgált időszakban 1757 nem támogatott álláshelyet tartottak nyilván a kirendeltségeken, melynek közel felét (815-öt) külföldiek magyarországi foglalkoztatása érdekében jelentettek be a gazdasági szervezetek. Közel háromszáz (296) állást csak támogatással töltenének be a munkáltatók (132-öt bértámogatással, 124-et pedig közhasznú munkásokkal).

Áprilisban is a mezőgazdaságból ajánlották fel a legtöbb állást, 547-et, ezt követték a nem anyagi szolgáltatások 457, illetve az ipar 416 munkahelykínálattal.

Az április végén betöltetlen álláshelyek betöltéséhez szükséges iskolai végzettségre vonatkozó elvárásokat az alábbi ábra szemlélteti:

Intézménytípus	Arány (%)
Ált. Iskola	57,0%
Szakmunkásképző	26,7%
Szakközépiskola	8,0%
Főiskola	1,8%
Egyetem	2,0%
8. ált.-nál kevesebb	1,1%
Technikum	0,9%
Szakiskola	0,9%
Gimnázium	1,6%

Áprilisban a munkáltatók 1244.- Ft-tal, 2 %-kal magasabb átlagbért kínáltak, mint márciusban, ez alig haladta meg a 62 ezer forintot (62.470.- Ft- volt). Tavaly áprilisban 3.670.- Ft-tal volt kevesebb az elérhető átlagkereset a jelenleginél. Egyedül Makón nőtt jelentősebben, 5,8 %-kal a bejelentett állások átlagbére.

A fizikai foglalkozásúak részére felajánlott átlagbérek a megyei átlaghoz hasonló mértékben, 2,3 %-kal (1294.- Ft-tal) emelkedtek a vizsgált időszakban.

Az álláshelyek átlagkereseteit kirendeltségenként a következő táblázat részletezi:

Kirendeltség	Szaktmunkás	Betan.munkás	Segédmunkás	Fiz.össz.	Szell.össz.	Átlag
Szeged	78 226	55 228	53 362	61 802	102 689	66 795
Csongrád	54 059	53 000	50 000	52 545	69 480	53 738
Hódmező	57 709	58 238	51 079	56 157	100 300	61 412
Makó	63 925	55 890	50 691	55 983	69 975	56 557
Szentes	65 664	53 563	50 398	55 214	111 176	64 161
Kistelek	57 552	54 600	50 013	50 670	76 250	50 916
Mórahalom	51 813	60 500	50 000	53 712	0	53 712
Megye össz.:	71 749	55 217	51 280	58 068	102 206	62 470



A fizikai dolgozók közül a szaktmunkások keresete 5,1 %-kal (3.477.- Ft-tal) nőtt az előző hónaphoz képest. A segédmunkások bére mindössze 355.- Ft-tal (0,7 %-kal) emelkedett, a betanított munkásoké pedig változatlan maradt. A szellemi foglalkozásúak részére 0,3 %-kal (310.- Ft-tal) kínáltak kevesebbet, mint az előző hónapban. A nem fizikai dolgozók részére három kirendeltségen, Szegeden, Hódmezővásárhelyen és Szentesen fizetnek átlagosan 100-110 ezer forintot a betölthető álláshelyeken.

A regisztrációba újonnan belépők, illetve a tárgyhavi új álláshelyek ágazati megoszlását a következő táblázat részletezi:

#### Az április havi munkaerő-kínálat és kereslet alakulása a főbb nemzetgazdasági ágakban

Nemzetgazdasági ág	Kínálat*		Reláció	Kereslet	
	%	fő		álláshely (db)	%
Mezőgazdaság	10,6	207	>	136	12,0
Ipar	29,4	574	>	281	24,8
Építőipar	5,0	98	<	160	14,2
Anyagi szolgáltatás	25,8	503	>	263	23,3
Nem anyagi szolg.	29,2	569	>	291	25,7
Összesen	100,0	1951	>	1131	100,0

\*Új (először vagy ismételten) belépő nem pályakezdő regisztrált munkanélküliek

Áprilisban a regisztrációba bekerülő munkanélküliek létszáma huszoneggyel csökkent az előző hónaphoz képest, ugyanakkor 25-tel nőtt az új állások száma. Így lényegében változatlan volt a munkaerő-kereslet és kínálat viszonyszáma, a kínálat 1,7-szerese a keresletnek. A nyilvántartásba belépők száma 820-al haladta meg az új munkaerő-igényt. Egyedül az építőiparban több (62-vel) az állások száma az ágazatból munkanélkülivé válók létszámánál. A túlkínálat meghaladta a megyei átlagot az iparban és a nem anyagi szolgáltatásokban, ahol kétszer annyian kerültek a munkanélküliek táborába, mint ahány új állást ajánlottak fel a hónap folyamán.

Áprilisban 3 munkáltató 122 fő elbocsátását jelentette be a „csoportos létszámleépítés” kritériumainak megfelelő módon.

### **3. A munkanélküli ellátási rendszer jellemzői**

2003. április végén alig több mint ötezren (5085-en) részesültek munkanélküli ellátásban, ez 139-cel kevesebb az előző havinál, s 267-tel marad el a tavaly áprilisi zárólétszámtól.

Az ellátottak közül 4641-an kaptak munkanélküli járadékot, emellett még 138 képzésben résztvevő részesült korábbi járadékának megfelelő támogatásban. Nyugdíj előtti munkanélküli segélyben továbbra is háromszáznál alig többen (304-en) részesültek.

Rendszeres szociális segélyt 2530-an kaptak, 24-el többen, mint egy hónappal korábban. Ugyanakkor már csak százan részesültek jövedelempótló támogatásban.

Így összességében a munkanélküli ellátásra, segélyre és támogatásra jogosultak száma a hónap végén 7715 fő volt. Ennek megfelelően a nem pályakezdő munkanélküliek 34,5 %-a részesült valamilyen ellátásban, ez egy százalékponttal meghaladja a márciusit, de 0,7 %-ponttal kevesebb az egy évvel korábbinál.

Az ellátási rendszerbe közel ezren (955-en) léptek be, ez mindössze 23-mal haladja meg az előző havit, de közel százszal (96-tal) több a tavaly áprilisban belépők számánál. Az ellátottak közül 1191 fő került ki, ez 97-tel kevesebb a márciusinál, s 66-tal marad el az egy évvel korábbtól.

Az ellátottak közül munkába lépők számát, kirendeltségi bontásban a következő táblázatban tekinthetjük meg:

### A munkanélküli járadékosok közül elhelyezkedettek száma és aránya az érintett létszámra vetítve

Kirendeltség	Ellátottak érintett létszáma (fő)	Elhelyezkedettek	
		száma (fő)	aránya (%)
Szeged	2380	132	5,6
Csongrád	357	17	4,8
Hmvhely	989	58	5,9
Makó	780	22	2,8
Szentes	715	41	5,7
Kistelek	291	30	10,3
Mórahalom	280	19	6,8
<b>Összesen:</b>	<b>5792</b>	<b>319</b>	<b>5,5</b>

Az elhelyezkedési mutató kismértékben, 0,3 %-ponttal, 5,5 %-ra emelkedett a vizsgált időszakban. Mindössze kilenccel nőtt az elhelyezkedettek száma, ugyanakkor 216-tal csökkent az ellátottak érintett létszáma. A mutató értéke Kisteleken a legmagasabb, közel kétszerese a megyei átlagnak, ugyanakkor Makón a legalacsonyabb, fele az átlagosnak. Négy kirendeltségen épp, hogy meghaladja az átlagot (0,1 – 1,0 százalékponttal magasabb annál).

Az ellátottak 32,8 %-a férfi, ez két százalékponttal kevesebb a márciusinál. Az ellátásban részesülő férfiak száma háromszázötvennel haladja meg a járadékos nők létszámát (az eltérés már csak feleakkora, mint egy hónappal korábban).

A járadékosok 41,7 %-a szakmunkás, egynegyedük (25,2 %-uk) betanított munkás, s mintegy 11 %-uk pedig segédmunkás munkakörben dolgozott munkanélkülivé válása előtt. Az 1370 szellemi foglalkozású járadékos, közel 22 %-os részarányt képvisel az ellátottak között.

A munkanélküli ellátásban részesülők 39,7 %-a szakmunkásképzőt végzett, 27,7 %-uk pedig legfeljebb általános iskolát végzett. Az érettségizettek részaránya 28 %, a diplomásoké mindössze 4,6 %.

A munkanélküli járadék egy főre jutó bruttó összege meghaladja a harmincnégyezer forintot (34.281.- Ft). Ez háromszáz forinttal több az előző havinál, s 4.390.- Ft-tal haladja meg az egy évvel korábbi ellátás mértékét. A napi segély 1.143.- Ft-, közel százötven forinttal több a tavalyinál.

A vizsgált időszakban a munkanélküli ellátását, segélyét, és támogatását 1098 főnek szüneteltették, ez 104-gyel kevesebb az előző havinál, de alig több mint

fele (50,7 %-a) az egy évvel korábbi szüneteltetők számának. A szüneteltetők kétharmadának, 745 főnek a jövedelempótló támogatását nem folyósították áprilisban. Munkánélküli járadékát már csak 260 főnek szüneteltették, kilencvenegyen pedig szociális segélyt nem kaptak ideiglenesen.

A szüneteltetők 42,7 %-a (469 fő) rövid idejű munkát végzett, 21,5 %-uk pedig GYES-en, GYED-en volt. Továbbra is közel kétszázan (187-en) nem teljesítették együttműködési kötelezettségüket, s emiatt nem kaptak ellátást a vizsgált időszakban.

#### 4. A foglalkoztatáspolitikai eszközök működésének jellemzői

2003. márciusában a különböző munkaerőpiaci programokban 4446 fő vett részt, mely közel kétszáz fővel magasabb a februárinál, de a bázisidőszaki érintett létszámtól 977 fővel, 21,1 %-kal elmarad.

A képzésben résztvevők száma 144 fővel alacsonyabb az előző havinál, s 682-vel, harminc százalékkal elmarad a bázisidőszakitól is. Ebben a hónapban tovább emelkedett a közhasznú munkán dolgozók létszáma, közel százhatvan fővel, de még így is húsz százalékkal kevesebb az egy évvel korábban foglalkoztatottak számánál.

A különböző aktív eszközökbe belépők száma 790 fő. Legtöbben képzést (243 fő) és a közhasznú foglalkoztatást kezdték meg, 233-an, emellett 134-el többen kapcsolódtak be a bértámogatásba.

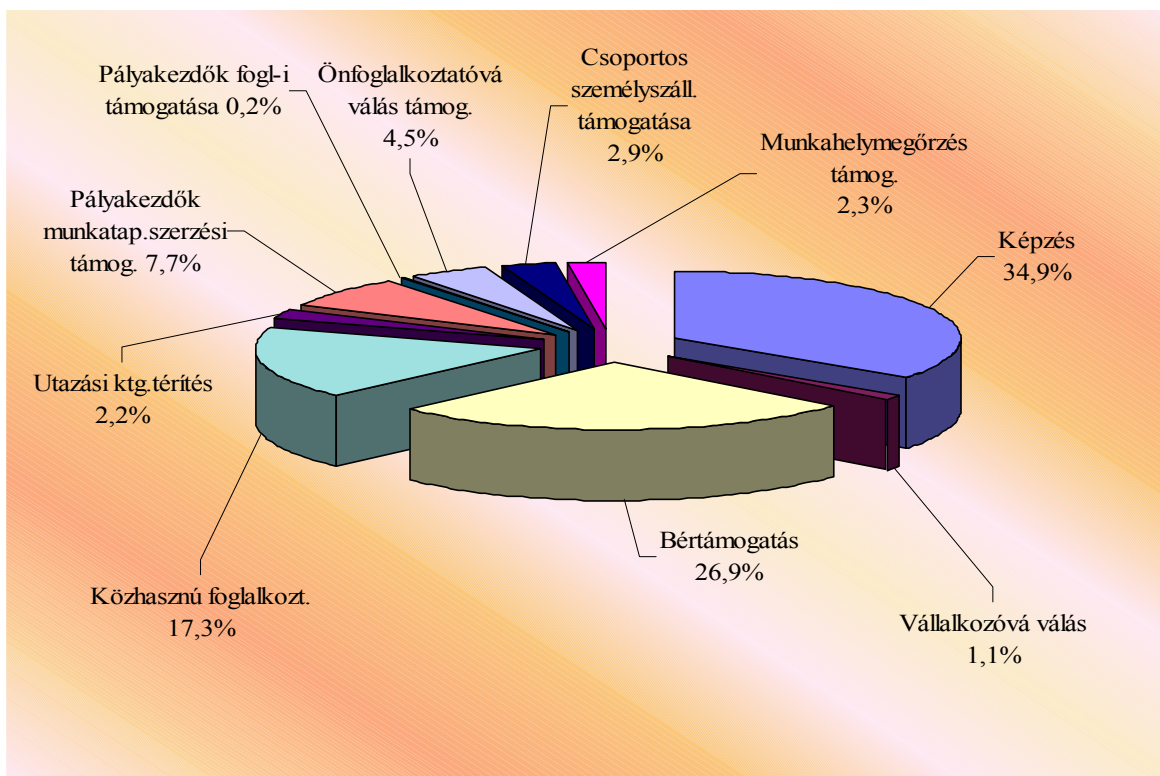
A támogatásból kilépők száma alig tér el az előző havitól, 560 fő volt a vizsgált időszakban. Legtöbben, a képzést fejezték be, 328-an, emellett még 85 fő, illetve 80 fő került ki a közhasznú foglalkoztatásból és a bértámogatásból.

A márciusi záró létszám 3886 fő, 239 fővel magasabb az előző havinál, de húsz százalékkal (724 fővel) elmarad az egy évvel korábbtól.

#### A foglalkoztatáspolitikai eszközökben résztvevők létszámának alakulása

Megnevezés	2003. március (fő)	Index (%)	
		előző hónaphoz viszonyítva	előző év azonos időszakához viszonyítva
<b>Összes létszám</b>	4446	104,6	78,9
<b>Ebből:</b>			
képzésben résztvevők	1553	91,5	61,9
támogatással foglalkoztatottak	2893	113,2	90,7
<b>Zárólétszám</b>	3886	106,6	79,3

### A foglalkoztatási eszközökben résztvevők érintett létszámának megoszlása (%)



Márciusban a képzésben résztvevők aránya 1,8 %-ponttal, a bértámogatással foglalkoztatottaké 1,9 %-ponttal mérséklődött. Ugyanakkor a közhasznú munkán dolgozók megoszlása 2,2 %-ponttal, a munkahely-megőrzési támogatást igénybevevőké pedig 1,5 %-ponttal (közel háromszorosára) emelkedett.

### Pályakezdő fiatalok az aktív eszközökben

Eszközök	száma	index előző hónap = 100,0	megoszlása	aránya az összlétszámon belül
Ajánlott képzés	67	139,6	9,6	24,0
Elfogadott képzés	239	82,1	34,1	21,6
Képzés összesen:	306	90,3	43,7	22,1
Bértmogatás	5	125,0	0,7	0,4
Közhasznú foglalkoztatás	11	137,5	1,6	1,4
Utazási kgt. térítés	27	112,5	3,9	27,6
Munkatapasztalat szerzés	341	114,0	48,6	100,0
Foglalkoztatási támogatás	11	100,0	1,6	100,0
Összesen:	701	102,3	100,0	16,4



## Munkaerőpiaci helyzetkép Csongrád megyében 2003. április

Márciusban az aktív foglalkoztatáspolitikai eszközökkel támogatott pályakezdők létszáma 701 fő, tizenhatal több az előző havinál. Egy évvel korábban 1001 fő pályakezdő vett részt a különféle aktív programokban.

Az aktív eszközökben részesülő pályakezdők közel fele (48,6%-a) munkatapasztalat-szerzési támogatásban részesült, 43,7 %-a pedig képzésben vett részt, az arányok a februárhoz képest felcserélődtek.

Szeged, 2003. május 16.

Vladiszavlyev András  
igazgató