

1. A munkanélküliség alakulása Csongrád megyében

A regisztrált munkanélküliek főbb adatai

	2002.márc.	2003.febr.	2003.márc.	változás az előző	
				hónaphoz	évhez
Regisztrált munkanélk.	15008	16315	16278	99,8	108,5
Munkanélk. ráta	8,4	9,0	9,0	100,0	107,1
Regisztrált pályakezdők	1297	1665	1742	104,6	134,3
25 év és fiatalabb	3231	3548	3580	100,9	110,8
Férfi	7805	8388	8360	99,7	107,1
Nő	7203	7927	7918	99,9	109,9
Fizikai	11712	12745	12668	99,4	108,2
Szellemi	3296	3570	3610	101,1	109,5
Szakképzetlen	6162	6728	6595	98,0	107,0
Diplomás	703	795	808	101,6	114,9
Nyilvántartásba belépő	2438	3237	2402	74,2	98,5
Első alkalommal belépő	378	525	464	88,4	122,8
Jöv.pótló támogatásban rész.	466	112	106	94,6	22,7
Szoc. segélyben részesülők	2265	2479	2506	101,1	110,6
Jöv.pótló támogatást szünetelteti	2087	862	834	96,8	40,0
Szoc. segélyt szüneteltetők	142	102	99	97,1	69,7
Tartósan (1 éven túl) regisztr.	2649	2760	2802	101,5	105,8
Tartós munkanélküli arány	17,7	16,9	17,2	101,8	97,5
Átlagos regisztrációs idő(nap)	236	233	240	103,0	101,7

A regisztrált munkanélküliek száma Csongrád megyében a márciusi zárónapon 16278 fő, mindössze 37 fővel alacsonyabb, mint egy hónappal korábban. Az előző év hasonló időszakához képest viszont 1270 fős (8,5%-os) növekedés figyelhető meg.

2003. első negyedévét tekintve a havi átlagléttség meghaladja a tizenhatezret (16023 fő), mely közel (950) ezer fővel több a bázisidőszakinál.

A 2002. decemberi záró adathoz képest a regisztrált munkanélküliek száma 2001 fővel magasabb március végén, mely 14%-os emelkedést jelent.

Ebben a hónapban több mint $\frac{1}{4}$ -ével (25,8%-kal) csökkent a nyilvántartásba bekerülők létszáma a februári adathoz képest. A bázisidőszakban hasonlóan alakult a beáramlók száma, mindössze 36 fő a különbség.

A regisztrációból kikerülők száma márciusban 2439 fő, 41 fővel haladja meg az előző havit, illetve 354 fővel kevesebb a bázisidőszakinál.

**A regisztrált munkanélküliek számának
2003. március havi be-, és kiáramlási mutatói**

Megnevezés	Első alk. belépő		Összes belépő		Összes kilépő		Egyenleg
	fő	Vált.az előző hónaphoz képest(%)	fő	Vált.az előző hónaphoz képest(%)	fő	Vált.az előző hónaphoz képest(%)	
pályakezdők	184	-4,7	430	-6,1	353	-5,1	77
nem pályakezdők	280	-15,7	1972	-29,0	2086	3,0	-114
Összesen	464	-11,6	2402	-25,8	2439	1,7	-37

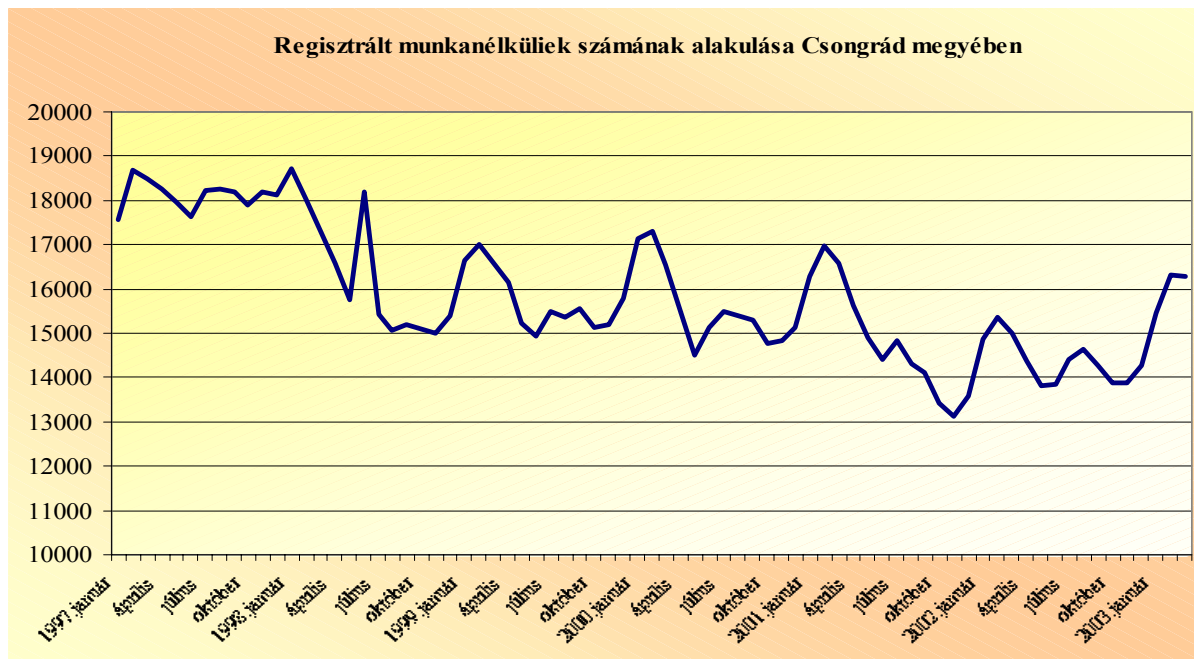
A tárgy hónapban az első alkalommal belépők száma 464 fő, több mint tíz százalékkal marad el az előző havitól, az előző évi új belépők számát viszont 22,8%-kal meghaladja.

Az újonnan bekerülők között a nem pályakezdők létszáma esett vissza nagyobb mértékben.

Az összes belépő létszám is mindkét csoportban kevesebb lett, a pályakezdőknél kisebb mértékben, mindössze 6,1%-kal.

A regisztrált munkanélküliek száma így együttesen 37 fővel lett alacsonyabb márciusban.

Az összes nyilvántartott főbb ismérvek szerinti részletesebb bontását a 2. sz. melléklet tartalmazza, a havonkénti változást a következő grafikon szemlélteti.



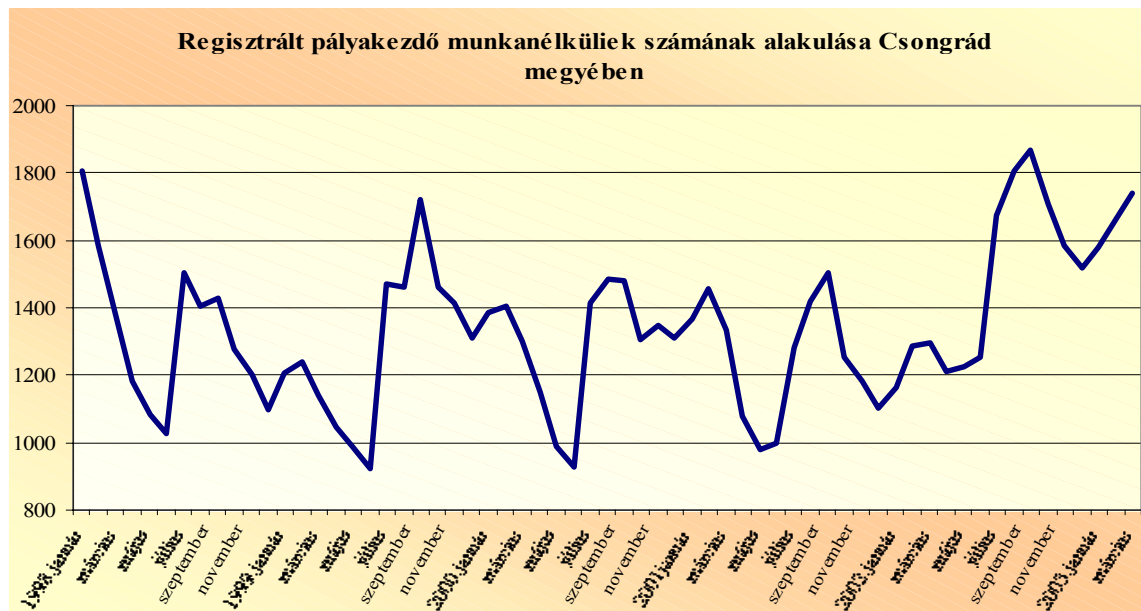
A regisztrációban szereplő pályakezdő munkanélküliek létszáma a hónap végén 1724 fő, 77 fővel magasabb a februárinál, és az egy évvel ezelőtti létszámot már 445 fővel haladja meg, mely több mint 1/3-os emelkedést jelent.

2003. első negyedévét tekintve a havi pályakezdő átlagléttség szám 1662 fő. Az elmúlt évek első negyedévét vizsgálva, utoljára 1997. első három hónapjában volt ilyen magas a pályakezdők átlagléttség száma.

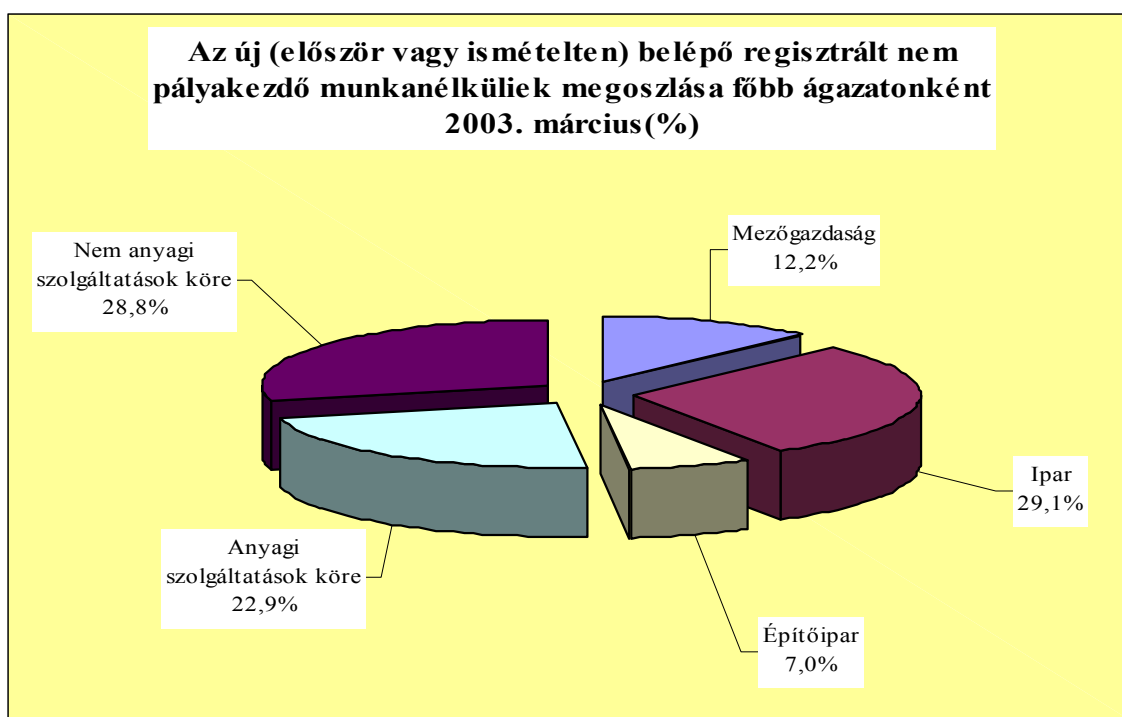
Főbb ismérvek szerinti részletesebb megoszlást a 4. számú melléklet tartalmaz.

A pályakezdők az összes regisztrált munkanélküli 10,7%-át teszik ki, mely az elmúlt egy hónapban 0,5%-ponttal emelkedett, és a 2002. márciusi arányszámnál is 2,1%-ponttal magasabb.

Számuk havonkénti változását a következő grafikon mutatja.



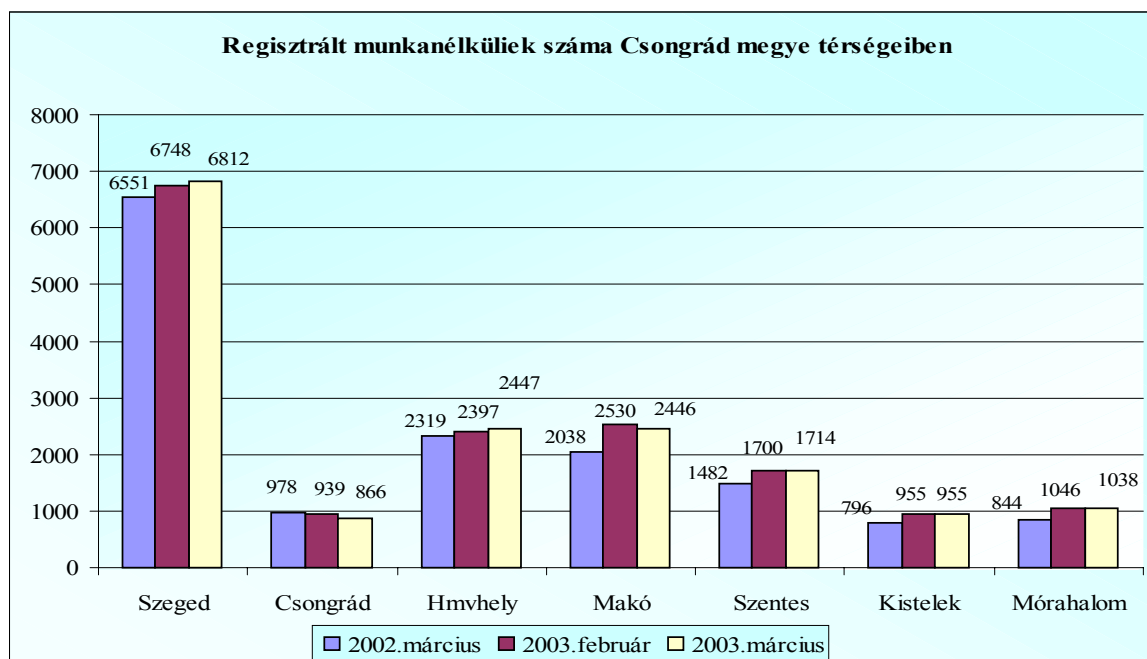
A regisztrációba márciusban bekerülő nem pályakezdő munkanélküliek száma több, mint nyolcszáz fővel kevesebb, mint az előző hónapban. A beáramló 1972 főből legtöbben, 574-en az iparból kerültek a nyilvántartásunkba, arányuk 3,2%-ponttal emelkedett. A nem anyagi szolgáltatások köréből belépők száma 567 fő, szinte megegyezik az előző számadattal, de részarányában 4,1%-pontos csökkenés következett be ebben a hónapban.



A megyei munkaerőpiaci körzetek munkanélküliségi jellemzői:

A regisztrált munkanélküliek számának kirendeltségi alakulását és annak változását az 1. számú melléklet részletezi.

A márciusi zárónapon Szegeden 64 fővel, Hódmezővásárhelyen 50 fővel, Szentesen 14 fővel szerepeltek többen a regisztrációban, mint egy hónappal korábban. Csökkent a létszám Makón (84 fővel), Csongrádon (73 fővel) és Mórahalmon (8 fővel), egyedül Kisteleken nem változott a munkanélküliek száma a februári adatokkal összehasonlítva.



Az egy évvel ezelőtti létszámmal összehasonlítva a tárgyhavi adatokat, nagyobb számú növekedés Makón (408 fős), Szegeden (261 fős) és Szentesen (232 fős) figyelhető meg, de Mórahalmon is közelít a kétszázhoz (194 fő). Csökkenés a bázisidőszakhoz viszonyítva egyedül Csongrád térségében volt.

A regisztrált munkanélküliek és a gazdaságilag aktív népesség aránya márciusban a következőképpen alakult:

Megnevezés	Szeged	Csongrád	Hmvhely	Makó	Szentes	Kistelek	Mhalom	Megye
Munkanélküliségi ráta(%)	8,1	7,4	9,5	10,8	8,5	10,7	11,9	9,0
Változás az előző hónaphoz képest (%-pont)	0,1	-0,6	0,2	-0,4	0,1	0,0	-0,1	0,0
Változás az előző évhez képest (%-pont)	0,1	-1,2	0,4	1,6	1,0	1,6	2,1	0,6

Megyei szinten nem történt változás a munkanélküliség relatív mutatójában ebben a hónapban. A kirendeltségek közül nagyobb mértékű csökkenés Csongrádon (-0,6%-ponttal) és Makón (-0,4%-ponttal) figyelhető meg. A megyei átlagot Mórahalom, Makó és Kistelek rátája haladja meg jelentősebben,

legmagasabb Mórahalmon ahol a munkanélküliségi ráta közel tizenkét százalékos. A bázisidőszakhoz képest 0,6%-ponttal magasabb a tárgy hónapban a mutató szintje. Az előbb felsorolt három térségben a legnagyobb az emelkedés.

2. A munkaerőpiaci kereslet és kínálat alakulása

2003. első negyedévének végére – a februári növekedés után – négyezer alá, 3768-ra csökkent a hónap folyamán rendelkezésre álló betöltetlen álláshelyek száma, ez 605-tel kevesebb az előző havinál, s több mint ötszázzal elmarad az egy évvel korábbi munkaerő-kereslettől.

A nyilvántartott üres állások számának alakulását és annak változását a következő táblázat részletezi:

Megnevezés	2002. március	2003. március	Változás	
			értékben	%-ban
Tárgyhavi nyitóállomány	3233	2662	-571	-17,7
A hónap során bejelentett álláshely	1057	1106	49	4,6
Havi összes érvényes álláshely	4290	3768	-522	-12,2
A hónap folyamán megszűnt álláshely	1145	1362	217	19,0
Tárgyhavi záróállomány	3145	2406	-739	-23,5

A tárgyhónapban bejelentett új álláshelyek száma 566-tal elmarad az előző havi munkaerő kereslettől (alig haladja meg az ezerszázat), s közel ötvennel kevesebb a 2002. márciusi álláskínálattól.

A hónap folyamán rendelkezésre álló álláshelyek kevesebb, mint 30%-a (29,4 %-a) új állás, ez 8,8%-ponttal kevesebb az előző havinál, de 4,4%-ponttal meghaladja a tavaly márciusi megoszlást.

A vizsgált időszakban az új munkaerő-kereslet alakulását és változási tendenciáit, kirendeltségenként a következő táblázat mutatja be:

Kirendeltség megnevezése	Új álláshely (db)	Változás az előző	
		hónaphoz képest (db)	évhez képest (db)
Szeged	452	-384	52
Csongrád	39	-77	-19
Hmvszolg.	126	-37	-42
Makó	195	29	28
Szentes	94	-169	-4
Kistelek	134	48	16
Mórahalom	66	24	18
Összesen:	1106	-566	49

Az új állások száma egyharmadával, 566-tal csökkent márciusban. Három kirendeltség kivételével valamennyi közvetítési körzetben mérséklődött az új munkaerő-kereslet. Makón és Mórahalmon a támogatott állások száma emelkedett, Kisteleken pedig a külföldiek iránti kereslet nőtt a vizsgált időszakban.

A tárgyhónapban bejelentett új állások több, mint fele (56,6%-a), 626 nem támogatott álláshely volt, közülük kétszázat külföldiek magyarországi foglalkoztatása céljából jelentettek be a munkáltatók. Támogatással közel ötszáz (480) munkanélkülit alkalmaznának. Közhasznú munkára 268 főt, bértámogatással 148 tartós munkanélkülit, egyéb támogatással 64 főt (elsődlegesen pályakezdő munkanélkülieket) alkalmaznának.

Az év első negyedének végén 2406 betöltetlen álláshelyet tartottak nyilván a kirendeltségeken, 256-tal kevesebbet, mint februárban, s ez 739-cel elmarad a bázisidőszaki munkaerő-kereslettől.

A márciusi zárónapon betöltetlen állások, valamint a regisztrált munkanélküliek állománycsoportok szerinti megoszlását kirendeltségi bontásban a következő táblázat részletezi:

Kirendeltség	Bejelentett betöltetlen álláshelyek száma (db)					Regisztrált munkanélküliek száma (fő)				
	Szakmunkás	Betöltött munkás	Segéd-munkás	Szellemi	Összesen	Szakmunkás	Betöltött munkás	Segéd-munkás	Szellemi	Összesen
Szeged	396	79	345	178	998	2328	1842	686	1956	6812
Csongrád	16	34	36	5	91	360	189	153	164	866
Hímvely	28	37	6	14	85	986	576	404	481	2447
Makó	28	15	77	9	129	857	815	386	388	2446
Szentes	36	71	109	56	272	761	389	196	368	1714
Kistelek	186	26	505	7	724	259	218	371	107	955
Mórahalom	14	14	75	4	107	391	214	287	146	1038
Összesen:	704	276	1153	273	2406	5942	4243	2483	3610	16278

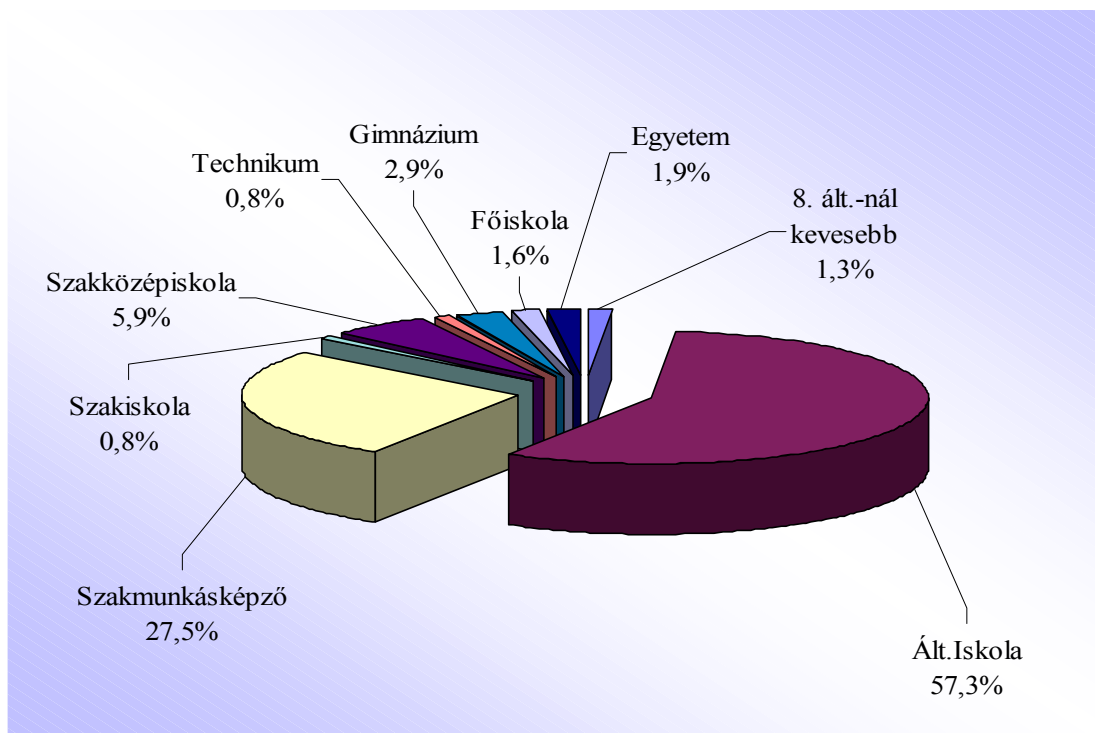
Az álláshelyek több mint kétszázötvennel csökkentek a vizsgált időszakban, miközben a regisztrált munkanélküliek száma alig változott (37-tel mérséklődött). Mindezek figyelembevételével tovább csökkent, tizenötöre a száz munkanélküli jutó álláshelyek száma. Továbbra is Kisteleken a legmagasabb a mutató értéke, ahol elvileg száz munkanélküli 76 álláshely között válogathat (ennek azonban több mint fele más megyei kereslet, illetve külföldiek magyarországi foglalkoztatása érdekében bejelentett munkaerőigény). Ugyanakkor Hódmezővásárhelyen és Makón mindössze 4-5 üres állás jut száz munkanélkülihez.

A tárgyidőszakban 2141 nem támogatott álláshelyet tartottak nyilván a kirendeltségeken, melyből közel ezret (987-et) külföldiek magyarországi foglalkoztatása céljából jelentettek be. A negyedév végén 265 olyan üres állást regisztráltak, melyeken támogatással foglalkoztatnának munkanélkülieket (százötvenet közhasznú munkavégzés keretében, közel százat pedig bértámogatással).

Márciusban a mezőgazdaságból ajánlották fel a legtöbb állást, hétszázhuszonkettőt, ezt követték a nem anyagi szolgáltatások 534, illetve az anyagi szolgáltatások 483 munkahely-kínálattal.

A hónap végén betöltetlen álláshelyek iskolai végzettség igényét a következő ábra szemlélteti:

Az érvényes álláshelyek iskolai végzettség szerinti struktúrája (%)



A vizsgált időszakban a szakmunkásképzőt végzettek részére felajánlott állások részaránya 8,1%-ponttal csökkent, ugyanakkor az általános iskolai végzettségűek megoszlása 8,8 %-ponttal nőtt.

Az év első negyedévének végén közel négyezer forinttal, 6%-kal kevesebb átlagbért kínáltak fel a munkáltatók, mint februárban. Makón és Szentesen az átlagot meghaladó mértékben (16; 18%-kal) csökkentek az elérhető átlagkeresetek. Egyedül Hódmezővásárhelyen emelkedett 7,4%-kal, 4.236.-Ft-tal az állásbejelentések átlagbére. Az egy évvel korábbi átlagkereset 2.139.- Ft-tal volt kevesebb a jelenleginél.

Az állásajánlatok átlagkeresetei kirendeltségenként:

Kirendeltség	Szakmunkás	Betan.munkás	Segédmunkás	Fiz.össz.	Szell.össz.	Átlag
Szeged	75 624	55 506	52 750	60 776	104 372	66 428
Csongrád	56 281	51 250	51 591	52 266	80 920	53 713
Hrvhely	63 004	53 608	50 583	56 703	98 111	61 607
Makó	62 170	54 088	50 171	53 344	54 778	53 450
Szentes	55 583	55 317	50 114	52 736	108 636	64 081
Kistelek	58 065	51 019	50 050	52 165	99 600	52 493
Mórahalom	65 171	64 929	50 000	54 091	75 375	54 887
Megye össz.:	68 272	55 214	50 925	56 774	102 516	61 226



A fizikai foglalkozásúak részére felajánlott átlagbérek 7,5 %-kal (közel 4.600.-Ft-tal) elmaradnak az egy hónappal korábbi keresetektől. Közülük csak a betanított munkások átlagkeresete nőtt kismértékben, 3,5%-kal (1875 forinttal). Ugyanakkor a szakmunkások kereseti lehetősége 6.500.-, a segédmunkások bére pedig hatszáz forinttal elmarad a februáritól.

A szellemi foglalkozásúak részére közel tízezer forinttal (10,8%-kal) kínáltak nagyobb jövedelmet, mint az előző hónapban. A nem fizikai dolgozók kereseti lehetőségei zömében százezer forint körül szóródnak a kirendeltségeken. Ugyanakkor Makón és Mórahalmon a megyei átlag 55-75%-át kereshetik meg a szellemi foglalkozású munkakörökben.

A regisztrációba újonnan belépők, illetve a tárgyhavi új álláshelyek ágazati megoszlását a következő táblázat részletezi:

**A március havi munkaerő-kínálat és kereslet alakulása
a főbb nemzetgazdasági ágakban**

Nemzetgazdasági ág	Kínálat*		Reláció	Kereslet	
	%	fő		álláshely (db)	%
Mezőgazdaság	12,2	241	>	157	14,2
Ipar	29,1	574	>	129	11,7
Építőipar	7,0	138	>	125	11,3
Anyagi szolgáltatás	22,9	452	>	284	25,7
Nem anyagi szolg.	28,8	567	>	411	37,1
Összesen	100,0	1972	>	1106	100,0

*Új (először vagy ismételten) belépő nem pályakezdő regisztrált munkanélküliek

Márciusban a regisztrációba bekerülő munkanélküliek létszáma nyolcszázzal mérséklődött az előző hónaphoz képest, s 566-tal csökkent az új állások száma. Ennek eredményeként lényegében változatlan maradt a munkaerő-kereslet és kínálat viszony száma, mely a negyedév végén 180%-os volt. A nyilvántartásba belépők száma 866-tal meghaladta az új munkaerő-igényt. Az átlagot egyedül az iparban haladta meg a túlkínálat mértéke, ahol ez 4,4 szerez volt (mindössze 129 munkahelyet ajánlottak fel 574 új belépőnek). Az építőiparban tizenhárommal

többen kerültek be a regiszterbe, mint ahány új állást kínáltak a megyében, így a kereslet-kínálat viszonyszáma mindössze 1,1-szeres.

3. A munkanélküli ellátási rendszer jellemzői

Az év első negyedének végén 5224 fő részesült munkanélküli ellátásban, ez 215-tel kevesebb az előző havinál, s 408-cal marad el az egy évvel korábbtól.

Az ellátottak közül 4779-en kaptak munkanélküli járadékot, s még 143 képzésben résztvevő munkanélküli részesült járadékban. Nyugdíj előtti munkanélküli segélyben továbbra is mindössze 302 fő részesült.

Rendszeres szociális járadékot 2506-an kaptak, 27-tel többen, mint egy hónappal ezelőtt. Ugyanakkor már csak százhatan részesültek jövedelempótló támogatásban.

Mindezeket figyelembe véve a munkanélküli ellátás különböző formáira jogosultak száma megközelítette a nyolcezeret, összesen 7836-an kaptak munkanélküli járadékot, segélyt, illetve támogatást. A nem pályakezdő munkanélküliek 53,5 %-a részesült valamilyen ellátásban, ez 1,3%-ponttal kevesebb a februárinál, egy évvel korábban ez az arány 61%-os értékű volt.

Az ellátási rendszerbe ezernél is kevesebben, 932-en léptek be, ez 224-el elmarad az előző havitól, de 37-el meghaladja a tavaly márciusi belépők létszámát. Az ellátottak közül kikerülők száma 1288 fő, ez huszonnéggyel több a februárinál, de 61-el kevesebb az egy évvel korábbinál.

Az ellátottak közül munkába lépők számát, kirendeltségi bontásban a következő táblázat részletezi:

A munkanélküli járadékosok közül elhelyezkedettek száma és aránya az érintett létszámba vetítve

Kirendeltség	Ellátottak érintett létszáma (fő)	Elhelyezkedettek	
		száma (fő)	aránya (%)
Szeged	2397	126	5,3
Csongrád	363	23	6,3
Hmvhely	999	38	3,8
Makó	873	52	6,0
Szentes	750	47	6,3
Kistelek	326	17	5,2
Mórahalom	300	7	2,3
Összesen:	6008	310	5,2

Az elhelyezkedési mutató 1,2 %-ponttal, 5,2%-ra emelkedett a vizsgált időszakban. Hatvanötöt növekedett az elhelyezkedettek száma, ugyanakkor 156-tal csökkent az ellátottak érintett létszáma. Az elhelyezkedési ráta Csongrádon, Makón és Szentesen volt magasabb a megyei átlagnál.

Az ellátottak 54,7 %-a férfi, ez 0,8%-ponttal marad el a februáritól. A munkanélküli ellátásban részesülő férfiak száma már csak 618-cal haladja meg a nők létszámát (ez 113-mal kevesebb az előző havi eltérésnél). A járadékosok 41 %-a szakmunkás, több mint egynegyede (26 %-a) betanított munkás, 12 %-a pedig segédmunkás munkakörben dolgozott munkanélkülivé válása előtt. Az 1364 szellemi foglalkozású 21 %-os részarányt képvisel az ellátottak között.

A munkanélküli ellátásban részesülők közül legtöbben (39%) szakmunkásképzőt végeztek, közel 30%-uk pedig legfeljebb általános iskolai végzettséggel rendelkezik. Az érettségizettek részaránya 27%, a diplomásoké alig haladja meg a 4%-ot a járadékosok között.

A munkanélküli járadék egy főre jutó összege 307-Ft-tal emelkedett az előző hónaphoz viszonyítva, s megközelíti a harminc-négyezer forintot (33.981.- Ft volt), ez 4600.-Ft-tal haladja meg a tavaly márciusi ellátás összegét. Az ellátásnál kiegyenlítődési folyamat figyelhető meg, a nők 98.- Ft-tal kapnak magasabb összegű járadékot a férfiaknál.

A vizsgált időszakban a munkanélküli ellátás különböző formáit 1202 főnek szüneteltették, ez mindössze 19-cel kevesebb az előző havinál, de fele sincs (47 %-a) az egy évvel korábbi szüneteltetéseknek. A szüneteltetők zömének, 834 főnek a jövedelempótló támogatás folyósítását függesztették fel ideiglenesen, a munkanélküli járadékot 269 főnek nem folyósították különböző okok következtében, közel százan (99-en) szociális segélyt nem kaptak a hónap folyamán.

A szüneteltetők 45%-a (539 fő) rövid idejű munkát végzett, 20%-uk GYES-en, GYED-en volt. Közel kétszázan (190-en) pedig nem tettek eleget együttműködési kötelezettségüknek, s emiatt nem kaptak ellátást a vizsgált időszakban.

4. Létszámleépítési bejelentések

2003. I. negyedévében 11 munkáltató 266 fő elbocsátását jelentette be a „csoportos létszámleépítés”, kritériumainak megfelelő módon, ez alig fele az egy évvel korábbi 527 fős elbocsátásnak.

Öt kisebb, száz főnél kevesebb létszámot foglalkoztató munkáltató 164 főt küldött el a vizsgált időszakban. Hat jelentősebb, háromszáz főnél is nagyobb statisztikai állományi létszámmal rendelkező cég 102 munkavállalójától vált meg 2003. első negyedévében.

A tárgyidőszakban három gazdasági szervezet 122 dolgozóját küldte el felszámolási eljárás következtében.

A leépített dolgozók száma 6 és 40 fő között szóródott gazdálkodó egységenként, mely egy munkáltatóra vetítve mindössze 24 főt jelentett. Az elbocsátottak 42%-a szakmunkás, 18,4%-a betanított munkás, 5,3%-a pedig segédmunkás munkakörben dolgozott elbocsátása előtt.

A közel száz, 91 szellemi foglalkozású 57%-a ügyintéző, több mint egynegyede (26,5%-a) ügyviteli alkalmazott, 16,5%-a pedig vezető-irányító munkakörben dolgozott munkanélkülivé válása előtt.

A létszámleépítést bejelentő munkáltatók több, mint egyharmada (36,4%-a) a feldolgozóiparból, közel 10%-a az építőiparból, 18%-a az anyagi, további 36%-a a nem anyagi ágakból (főként a bank szférából) küldte el munkavállalóit.

A leépítés indokaként 5 munkáltató szervezeti átalakulást, három cég felszámolást, egy-egy a külföldi, illetve a belföldi kereslet csökkenését, egy pedig felsőbb szintű határozatot jelölt meg.

Azok a leggyakoribb szakmák, melyekben az elbocsátott dolgozók száma meghaladta a tíz főt, a következők: női-ruhakészítő, hangszer-készítő, ABC eladó, tartósítóiipari szakmunkás.

5. A foglalkoztatáspolitikai eszközök működésének jellemzői

2003. februárjában az aktív foglalkoztatáspolitikai eszközökkel támogatottak száma alig haladta meg a négyezret, 4034 fő volt, ez 111-gyel kevesebb az előző havinál, s közel 25%-kal (1228 fővel) marad el az egy évvel korábban támogatásban részesülők létszámától.

A képzésben résztvevők száma 238-cal alacsonyabb az előző havinál, s 837-tel (36,1 %-kal) elmarad a bázisidőszakitól is. Jelentősebb mértékben, 40%-kal (174 fővel) emelkedett a közhasznú munkán dolgozók létszáma, de még így is közel kétszázalalal kevesebb az egy évvel korábban foglalkoztatottak számánál.

A különböző aktív eszközökbe belépők száma közel négyszerese az előző havinak, 547 fő. Legtöbbször a közhasznú foglalkoztatást kezdték meg, 279-en, emellett 124-el többen kapcsolódtak be a bértámogatásba.

A támogatásból kilépők száma lényegében megegyezik a belépők számával,

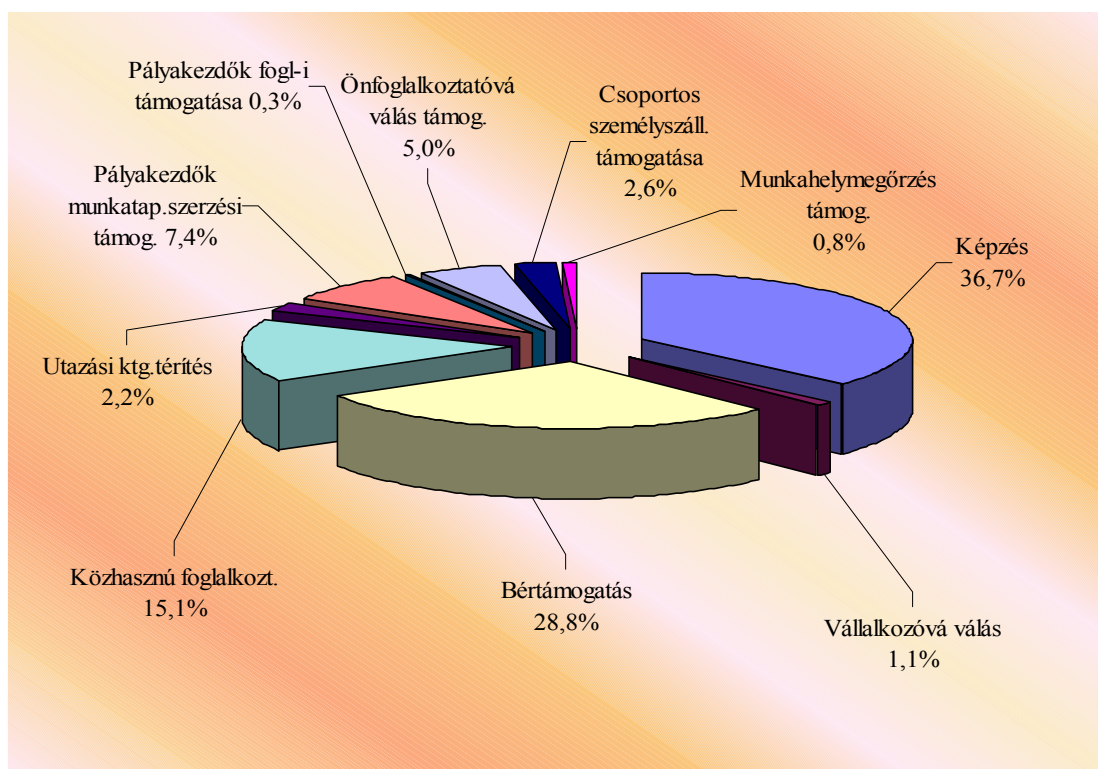
545 fő volt a vizsgált időszakban. Legtöbben, a képzést fejezték be, 326-an, emellett még közel százan kerültek ki a közhasznú foglalkoztatásból és a bértámogatásból.

A februári záró létszám 3494 fő, mindössze kettővel kevesebb az előző havinál, és több, mint ezerrel (1103-mal) elmarad az egy évvel korábbitól.

A foglalkoztatáspolitikai eszközökben résztvevők létszámának alakulása

Megnevezés	2003. február (fő)	Index (%)	
		előző hónaphoz viszonyítva	előző év azonos időszakához viszonyítva
Összes létszám	4034	97,3	76,7
Ebből:			
képzésben résztvevők	1479	86,1	63,9
támogatással foglalkoztatottak	2555	105,2	86,7
Zárólétszám	3494	99,9	76,0

A foglalkoztatási eszközökben résztvevők érintett létszámának megoszlása (%)



Februárban a képzésben résztvevők aránya 4,7%-ponttal, a munkahely-megőrzési támogatást igénybevevők pedig 2,2%-ponttal mérséklődött. Ugyanakkor a közhasznú munkán dolgozók megoszlása 4,6%-ponttal, a bértámogatással foglalkoztatottaké pedig 2,3%-ponttal emelkedett.

Pályakezdő fiatalok az aktív eszközökben

Eszközök	száma	előző hónap = 100,0	megoszlása	összlétszámon belül
Ajánlott képzés	48	100,0	7,0	23,4
Elfogadott képzés	291	87,9	42,5	22,8
Képzés összesen:	339	89,5	49,5	22,9
Bértmogatás	4	200,0	0,6	0,3
Közhasznú foglalkoztatás	8	66,7	1,2	1,3
Utazási ktg. térítés	24	114,3	3,5	27,3
Munkatapasztalat szerzés	299	107,2	43,6	100,0
Foglalkoztatási támogatás	11	84,6	1,6	100,0
Összesen:	685	97,0	100,0	17,0

Februárban az aktív foglalkoztatáspolitikai eszközökkel támogatott pályakezdők létszáma hétszáz alá, 685 főre csökkent. Egy évvel korábban még közel ezren (998-an) vettek részt a pályakezdők a különféle aktív programokban.

Az aktív eszközökben részesülő pályakezdők közel fele (49,5%-a) képzésben vett részt, 43,6 %-a pedig munkatapasztalat-szerzési támogatásban részesült.

Szeged, 2003. április 10.

Vladiszavlyev András
igazgató