

## 1. A munkanélküliség alakulása Csongrád megyében

### A regisztrált munkanélküliek főbb adatai

	2002.febr.	2003.jan.	2003.febr.	változás az előző hónaphoz	évhez
Regisztrált munkanélküliek	15363	15476	16315	105,4	106,2
Munkanélk. ráta	8,6	8,5	9,0	105,9	104,7
Regisztrált pályakezdők	1288	1579	1665	105,4	129,3
25 év és fiatalabb	3239	3310	3548	107,2	109,5
Férfi	8127	7922	8388	105,9	103,2
Nő	7236	7554	7927	104,9	109,5
Fizikai	12038	12086	12745	105,5	105,9
Szellemi	3325	3390	3570	105,3	107,4
Szakképzetlen	6267	6389	6728	105,3	107,4
Diplomás	729	743	795	107,0	109,1
Nyilvántartásba belépő	3305	2616	3237	123,7	97,9
Első alkalommal belépő	516	401	525	130,9	101,7
Jöv.pótló támogatásban rész.	543	124	112	90,3	20,6
Szoc. segélyben részesülők	2020	2289	2479	108,3	122,7
Jöv.pótló támogatást szünetelteti	2235	910	862	94,7	38,6
Szoc. segélyt szüneteltetők	162	153	102	66,7	63,0
Tartósan (1 éven túl) regisztr.	2674	2666	2760	103,5	103,2
Tartós munkanélküli arány	17,4	17,2	16,9	98,2	97,2
Átlagos regisztrációs idő(nap)	229	239	233	97,5	101,7

Csongrád megyében a regisztrált munkanélküliek száma 2003. február végén 16315 fő, 839 fővel (5,4 %-kal) több, mint egy hónappal korábban. A nyilvántartásban lévők száma az egy évvel korábbi létszámot is közel ezer fővel (952 fő) meghaladja.

Februárban a rendszerbe belépők száma 3237 fő, mely 621 fővel magasabb az előző havinál, de 68 fővel elmarad a bázisidőszakitól. A kiáramlók száma 2398 fő, közel ezerrel (981 fő) több a januárinál, és 396 fővel kevesebb a 2002. februárinál.

**A regisztrált munkanélküliek számának  
2003. február havi be-, és kiáramlási mutatói**

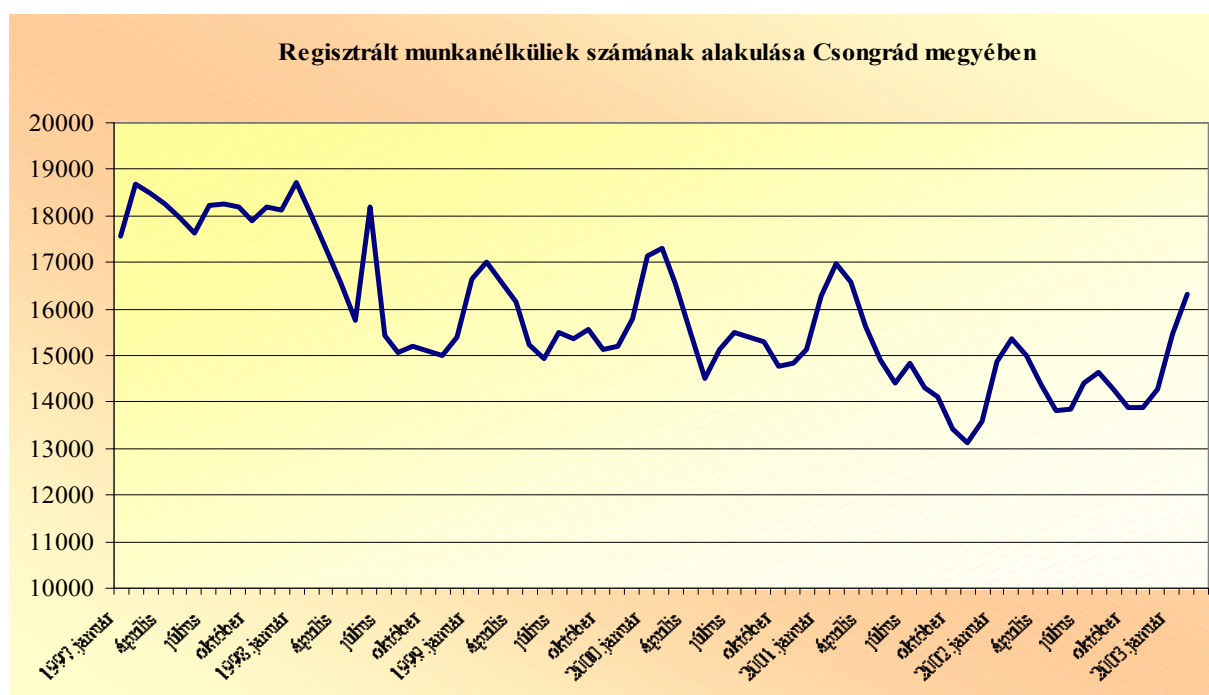
Megnevezés	Első alk. belépő		Összes belépő		Összes kilépő		Egyenleg
	fő	Vált.az előző hónaphoz képest (%)	fő	Vált.az előző hónaphoz képest (%)	fő	Vált.az előző hónaphoz képest (%)	
pályakezdők	193	87,4	458	40,9	372	40,9	86
nem pályakezdők	332	11,4	2779	18,3	2026	75,7	753
<b>Összesen</b>	<b>525</b>	<b>30,9</b>	<b>3237</b>	<b>20,3</b>	<b>2398</b>	<b>69,2</b>	<b>839</b>

A tárgy hónapban az első alkalommal belépők száma 525 fő, 124 fővel, kb. harminc százalékkal haladja meg az előző havit. Az új belépők közül a pályakezdők létszáma közel duplájára, a nem pályakezdőké több, mint tíz százalékkal emelkedett. Az összes belépő létszám mindkét soron nőtt, a pályakezdők esetében nagyobb (+40,9 %) mértékben.

A kilépők száma közel hetven százalékkal magasabb, mint egy hónappal korábban, a pályakezdőknél kb. száz fővel, a nem pályakezdőknél 873 fővel többen kerültek ki a regisztrációból, mint januárban.

Összességében 839 fővel emelkedett a regisztrált munkanélküliek száma egy hónap alatt.

Főbb ismérvek szerinti részletesebb bontást a 2. sz. melléklet tartalmaz, a havonkénti változást a következő grafikon szemlélteti.

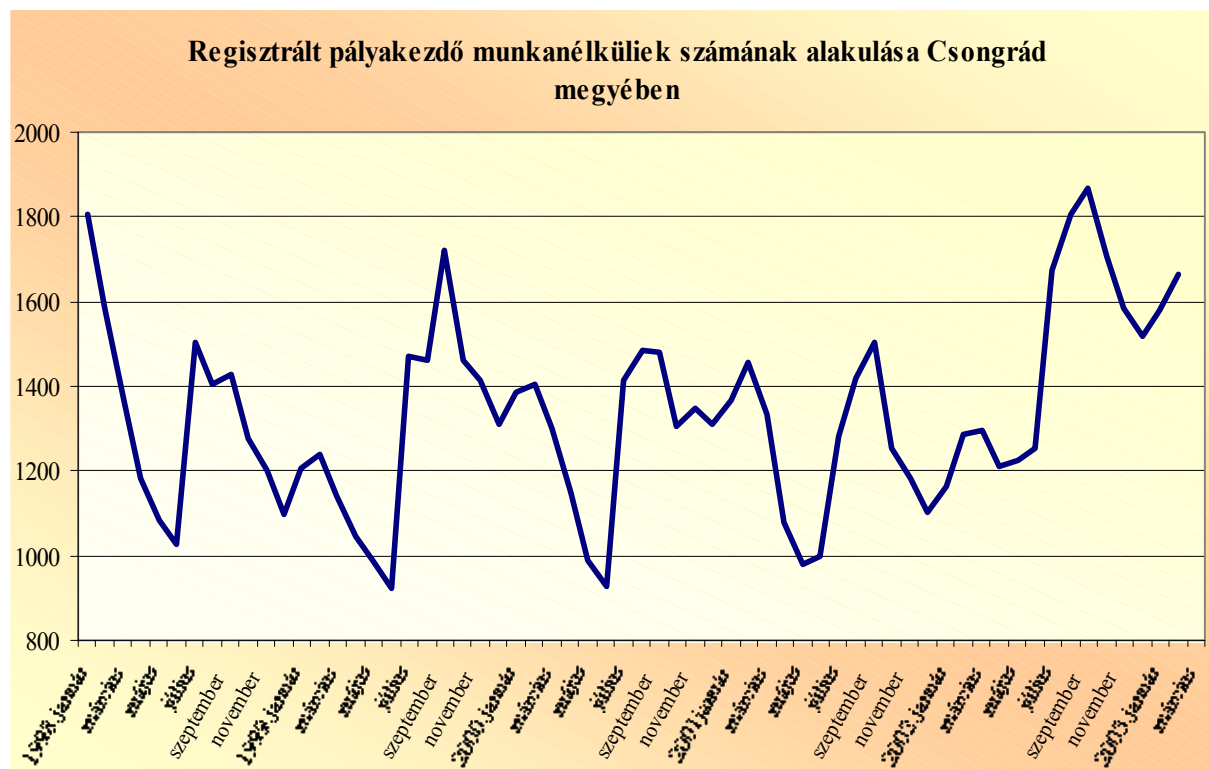


A regisztrált pályakezdő munkanélküliek száma a tárgy hónap végén 1665 fő, 86 fővel magasabb a januárinál, és 377 fővel haladja meg az egy évvel ezelőtti létszámot.

Főbb ismérvek szerinti részletesebb megoszlást a 4. számú melléklet tartalmaz.

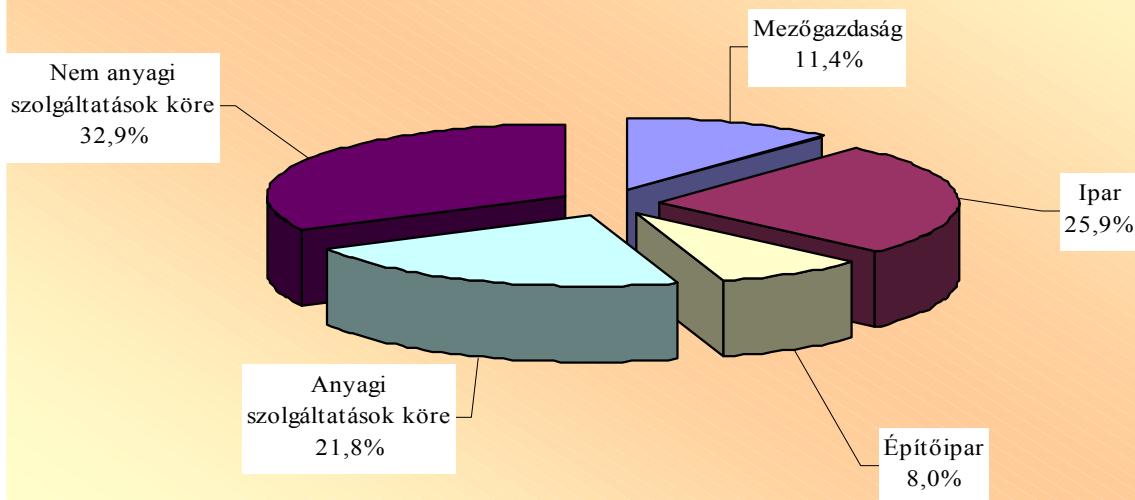
A pályakezdők az összes regisztrált munkanélküli 10,2%-át alkotják, mely az elmúlt egy hónapban nem változott, a 2002. februári arányszámnál viszont 1,8 %-ponttal magasabb.

Számuk havonkénti változását a következő grafikon mutatja.



A regisztrációba februárban bekerülő nem pályakezdő munkanélküliek száma – 2779 fő - közel ötszáz fővel haladja meg a januárban beáramlókét. Közülük legtöbbször - a belépők kb. 1/3-a -, a nem anyagi szolgáltatások köréből kerültek a nyilvántartásunkba, arányuk kismértékben (1,8 %-ponttal) emelkedett. Hasonló mértékben nőtt az anyagi szolgáltatások köréből beáramlók részaránya, ezzel párhuzamosan csökkent a mezőgazdaságból és építőiparból belépőké.

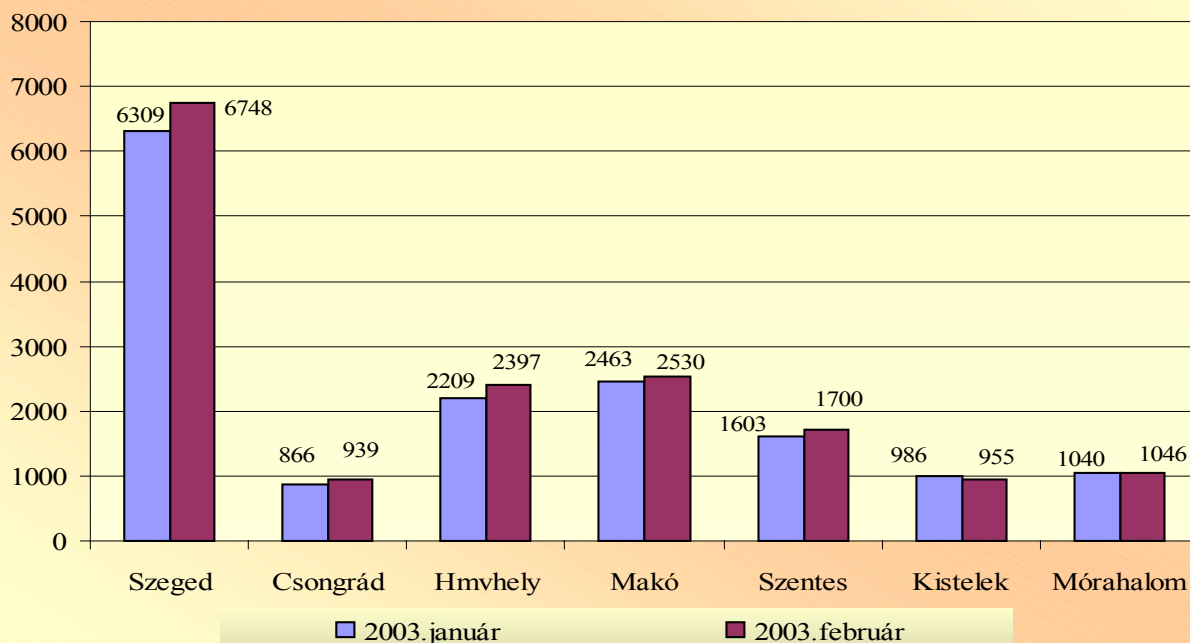
**Az új (először vagy ismételten) belépő regisztrált nem pályakezdő munkanélküliek megoszlása főbb ágazatonként 2003. február(%)**



**A megyei munkaerőpiaci körzetek munkanélküliségi jellemzői:**

A regisztrált munkanélküliek számának kirendeltségi alakulását és annak változását az 1. számú melléklet részletezi.

**Regisztrált munkanélküliek száma 2003.január-február**



A megyei 839 fős munkanélküli létszámnövekedésen belül Szeged térségében 439 fővel lett magasabb a regisztráltak száma februárban, Hódmezővásárhelyen pedig 188 fővel. Szentesen 97 fővel, Csongrádon 73 fővel, Makón 67 fővel szerepelnek többen a nyilvántartásban, mint egy hónappal korábban. Mórahalmon mindössze hat fős a létszámtöbblet, egyedül Kisteleken csökkent a munkanélküliek száma (31 fővel) február hónapban.

Az egy évvel ezelőtti létszámmal összehasonlítva a tárgyhavi adatokat, Hódmezővásárhelyen és Csongrádon kevesebb most a regisztráltak száma, a többi térségben 138 és 325 fő között szóródik a növekedés mértéke. (1.sz. melléklet)

A regisztrált munkanélküliek és a gazdaságilag aktív népesség aránya februárban a következőképpen alakult:

Megnevezés	Szeged	Csongrád	Hmvhely	Makó	Szentes	Kistelek	Mhalom	Megye
Munkanélküliségi ráta(%)	8,0	8,0	9,3	11,2	8,4	10,7	12,0	9,0
Változás az előző hónaphoz képest (%-pont)	0,5	0,6	0,7	0,3	0,5	-0,3	0,1	0,5
Változás az előző évhez képest (%-pont)	0,1	-0,7	-0,4	1,2	0,6	1,4	1,7	0,4

Ebben a hónapban megyei szinten 0,5 %-ponttal emelkedett a munkanélküliség relatív mutatója, így elérte a 9,0 %-ot. Három térségben a tíz százalékot is meghaladja a munkanélküliségi ráta, legmagasabb Mórahalom térségében, 12,0 %-kal. A mutató nagyobb mértékben – megyei szintnövekedést meghaladóan – Hódmezővásárhelyen és Makón nőtt az előző hónaphoz képest.

Az előző év azonos időszakával összehasonlítva Mórahalmon, Kisteleken és Makón figyelhető meg egy százalékpontot meghaladó emelkedés.

## 2. A munkaerőpiaci kereslet és kínálat alakulása

2003. februárjában – a közel egy éve tartó csökkenés után – ismét négyezer fölé (4373-ra) nőtt a betöltetlen álláshelyek száma, ez 839-cel haladja meg az év elejét, de 222-al elmarad az egy évvel korábbi munkaerő-kereslettől.

A nyilvántartott üres állások számának alakulását és annak változását a következő táblázat részletezi:

Megnevezés	2002. február	2003. február	Változás	
			értékben	%-ban
Tárgyhavi nyitóállomány	2862	2701	-162	-5,6
A hónap során bejelentett álláshely	1731	1672	-59	-3,4
Havi összes érvényes álláshely	4593	4373	-220	-4,8
A hónap folyamán megszűnt álláshely	1360	1711	351	25,8
Tárgyhavi záróállomány	3233	2662	-571	-17,7

A tárgyhónapban bejelentett új álláshelyek száma közel ötszázzal (473-mal) haladja meg a januári viszonylag alacsony új munkaerő-keresletet, s mindössze 59-cel marad el a 2002. február havi álláskínálattól.

A hónap folyamán rendelkezésre álló álláshelyek 38,2 %-a új állás, ez négy százalékponttal magasabb az előző havinál, de mindössze 0,5 %-ponttal haladja meg a tavaly februári megoszlást.

A vizsgált időszakban az új munkaerő-kereslet alakulását és változási tendenciáit, kirendeltségenként a következő táblázat mutatja be:

Kirendeltség megnevezése	Új álláshely (db)	Változás az előző	
		hónaphoz képest (db)	évhez képest (db)
Szeged	836	408	126
Csongrád	116	71	4
Hmrvhely	163	82	-25
Makó	166	90	-81
Szentes	263	29	167
Kistelek	86	-168	-178
Mórahalom	42	-39	-72
<b>Összesen:</b>	<b>1672</b>	<b>473</b>	<b>-59</b>

Az új állások száma közel negyven százalékkal, 473-mal nőtt februárban. A kirendeltségek közül csak Kisteleken és Mórahalmon csökkent a munkaerő-kereslet, ugyanakkor négy kirendeltségen átlagosan kétszeresére, Szentesen pedig közel harminccal nőtt az álláshelyek száma.

A tárgyhónapban bejelentett új állások 64 %-a (1071) nem támogatott álláshely volt, közülük háromszázat külföldiek magyarországi foglalkoztatása céljából jelentettek be a munkáltatók. Támogatással több mint hatszáz munkanélkülit vennének fel, ez duplája a januári munkaerő-keresletnek. Közhasznú munkán 322 főt, bértámogatással 186 tartós munkanélkülit, egyéb támogatással pedig 103 főt (főleg pályakezdőket) alkalmaznának.

Február végén 2662 betöltetlen álláshelyet tartottak nyilván a kirendeltségeken, ez 39-cel kevesebb a januárinál, de több mint ötszázal (571-gyel) elmarad a bázisidőszakitól.

A februári zárónapon betöltetlen állások, valamint a regisztrált munkanélküliek állománycsoportok szerinti megoszlását kirendeltségi bontásban a következő táblázat részletezi:



Kirendeltség	Bejelentett betöltetlen álláshelyek száma (db)					Regisztrált munkanélküliek száma (fő)				
	Szakmunkás	Betánított munkás	Segéd-munkás	Szellemi	Összesen	Szakmunkás	Betánított munkás	Segéd-munkás	Szellemi	Összesen
Szeged	461	87	352	224	1124	2290	1809	706	1943	6748
Csongrád	37	25	44	10	116	381	204	176	178	939
Hmvsz. Hely	48	19	29	10	106	964	557	413	463	2397
Makó	25	68	55	13	161	856	878	406	390	2530
Szentes	215	66	114	49	444	755	398	190	357	1700
Kistelek	182	15	459	6	662	244	224	381	106	955
Mórahalom	16	11	20	2	49	394	217	302	133	1046
Összesen:	984	291	1073	314	2662	5884	4287	2574	3570	16315

A regisztrált munkanélküliek több mint nyolcszáz fős növekedése következtében tizenhatra (eggyel) csökkent a száz munkanélküli jutó álláshelyek száma a vizsgált időszakban. Továbbra is Kisteleken, Szentesen és Szegeden legmagasabb ez a mutató. Kisteleken száz munkanélküli elvileg közel hetven (69) álláshely között válogathat, de ez a relatíve magas álláshely kínálat a külföldiek magyarországi foglalkoztatásához, illetve más megyei munkaerő-kereslethez kapcsolható. Szentesen 26, Szegeden pedig 17 álláshely jut száz munkanélkülihez. Ugyanakkor Hódmezővásárhelyen, Makón és Mórahalmon mindössze 4-6 üres állás között válogathat száz munkanélküli.

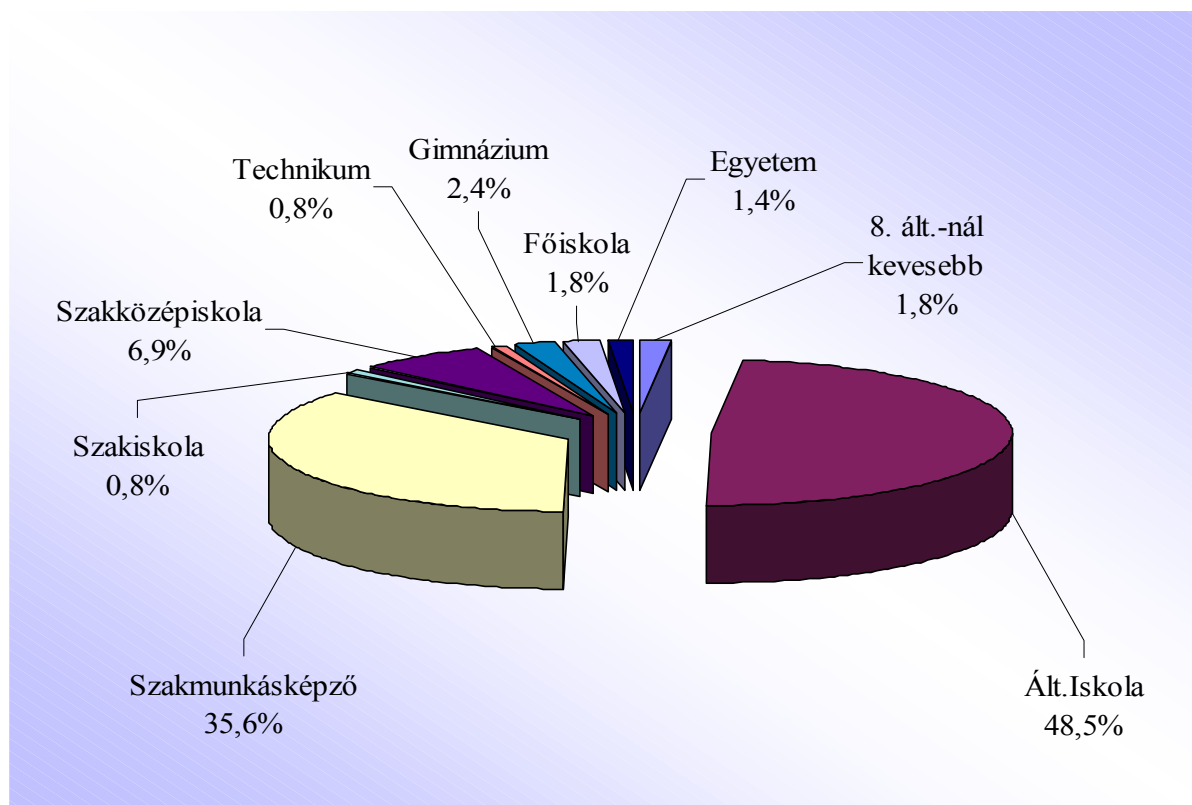
A tárgyidőszakban 2329 nem támogatott álláshelyet tartottak nyilván a kirendeltségeken, melyből 934-et (ugyanannyit, mint az előző hónapban) külföldiek magyarországi foglalkoztatása céljából jelentettek be a gazdasági szervezetek. Támogatással 333 munkanélkülit alkalmaznának a munkáltatók, legtöbbet közel kétszáz (195-öt) közhasznú munkavégzés keretében, 83-at bértámogatással, 55-öt pedig egyéb támogatás keretében.

Februárban a legtöbb állást a nem anyagi szolgáltatások ágazataiból és a mezőgazdaságból ajánlották fel (656-ot, illetve 654-et), ezt követik az anyagi szolgáltatások 577, valamint az ipar 534 munkahely-kínálattal.

A hónap végén betöltetlen álláshelyek iskolai végzettség igényét a következő ábra szemlélteti:



### Az érvényes álláshelyek iskolai végzettség szerinti struktúrája (%)



Februárban a szakmunkásképzőt végzettek részére felajánlott állások részaránya öt százalékponttal emelkedett, ugyanakkor a 8 általános végzettségűek megoszlása 3 %-ponttal mérséklődött.

A sikeres közvetítések, valamint a rendelkezésre álló álláshelyek számát, azok megoszlását és arányszámait az alábbi táblázat részletezi:

Kirendeltség	Sikeres közvetítés		Közvetíthető álláshely		Sikeres közvetítés az álláshelyek %-ában
	fő	%	db	%	
Szeged	386	47,5	1124	42,2	34,3
Csongrád	40	4,9	116	4,4	34,5
Hm.vhely	87	10,7	106	4,0	82,1
Makó	121	14,9	161	6,0	75,2
Szentes	81	10,0	444	16,7	18,2
Kistelek	33	4,1	662	24,9	11,0
Mórahalom	65	8,0	49	1,8	132,7
Összesen:	813	100,0	2662	100,0	30,5

Februárban 4,6-szeresére nőtt a sikeres közvetítések száma, ugyanakkor alig változott (840-el) csökkent a munkaerő-kereslet. Ennek megfelelően a sikeres közvetítések aránya is 4,6-szorosára, 30,5-re emelkedett.

A sikeres közvetítések mutatója Mórahalmon, Hódmezővásárhelyen és Makón két-háromszorosa a megyei átlagnak. Ugyanakkor Kisteleken alig több mint egyharmada az átlagosnak, mindössze 11 %-os értékű (a korábbiakban jelzett magas külföldi állás kínálat következtében).

Februárban több mint kétezer (2082) forinttal magasabb átlagbért ajánlottak fel a munkáltatók, mint egy hónappal korábban. Makón és Szentesen az átlagot meghaladó mértékben (7,1, illetve 8,8 %-kal) emelkedtek a keresetek, a megyei átlagos növekedés 3,3 %-os értékű volt. Az egy évvel korábbi átlagbér 5.044.-Ft-tal volt kevesebb a jelenleg felajánlottnál.

Az állásajánlatok átlagkeresetei kirendeltségenként:

Kirendeltség	Szakt munkás	Betan. munkás	Segéd munkás	Fiz. össz.	Szell. össz.	Átlag
Szeged	74 531	52 901	53 798	64 077	88 034	69 279
Csongrád	56 635	51 459	51 321	52 784	139 539	58 060
Hm.vhely	58 254	50 368	50 828	54 327	92 750	57 371
Makó	92 412	53 241	50 772	63 354	71 117	63 905
Szentes	93 072	55 524	50 695	74 568	111 990	78 698
Kistelek	58 134	50 833	50 109	52 343	108 333	52 598
Mórahalom	64 212	61 091	52 595	58 538	56 250	58 445
Megeye össz.:	74 783	53 339	51 529	61 371	92 542	65 151



A fizikai foglalkozásúak részére felajánlott átlagbérek 1,6 %-kal (959.- Ft-tal) emelkedtek a vizsgált időszakban. A szakt munkások átlagkeresete 6099 forinttal (közel kilenc százalékkal) magasabb az egy hónappal korábbinál. Ugyanakkor a betanított munkások kereseti lehetősége több mint nyolcezer forinttal elmarad a januáritól. A segéd munkások kereseti pozíciói alig változtak (0,5 %-kal emelkedtek) a vizsgált időszakban.

A szellemi foglalkozásúak részére közel tizenkét-ezer (11.953) forinttal kínáltak nagyobb jövedelmet, mint az előző hónapban. A legmagasabb bért, 140 ezer forintot Csongrádon ajánlották fel a megyében (itt egy multinacionális cég keres felsőfokú végzettségű munkaerőt). Emellett Szentesen és Kisteleken is

meghaladják a százezer forintot a szellemi munkakörökben elérhető átlagkeresetek. A kisteleki térségben külkereskedelmi menedzsert keresnek 205 ezer forintos átlagbérrel.

Szentesen pedig a kórház keres szakorvosokat átlagosan 120 ezer forintos fizetéssel.

A regisztrációba újonnan belépők, illetve a tárgyhavi új álláshelyek ágazati megoszlását a következő táblázat részletezi:

### A február havi munkaerő-kínálat és kereslet alakulása a főbb nemzetgazdasági ágakban

Nemzetgazdasági ág	Kínálat*		Reláció	Kereslet	
	%	fő		álláshely (db)	%
Mezőgazdaság	11,4	316	>	150	9,0
Ipar	25,9	720	>	402	24,0
Építőipar	8,1	224	>	128	7,7
Anyagi szolgáltatás	21,8	605	>	275	16,4
Nem anyagi szolg.	32,8	914	>	717	42,9
Összesen	100,0	2779	>	1672	100,0

\*Új (először vagy ismételten) belépő nem pályakezdő regisztrált munkanélküliek

Februárban a regisztrációba bekerülő munkanélküliek száma közel ötszázzal (488-cal) meghaladja az előző havit, hasonló mértékben (473-mal) emelkedett az új állások száma is. Mindezeket figyelem bevéve a munkaerő-kereslet és kínálat viszony száma alig változott (0,2 %-ponttal), 1,7-ra csökkent. A nyilvántartásba belépők száma több mint ezerrel (1107-tel) meghaladta az új álláshelyekét. Az átlagot meghaladja a túlkínálat mértéke a mezőgazdaságban és az anyagi szolgáltatások alágazataiban. Itt a viszony szám értéke 2,1, illetve 2,2-szeres. Februárban három munkáltató 68 fő csoportos létszámleépítést jelentett be a munkaügyi központnak.

### 3. A munkanélküli ellátási rendszer jellemzői

Február végén 5439 fő részesült munkanélküli ellátásban, ez mindössze 17-tel kevesebb az előző havinál, de közel ötszázzal (495-tel) marad el az egy évvel korábbitól.

Az ellátottak közül közel ötezren (4964-en) kaptak munkanélküli járadékot, emellett 177 képzésben résztvevő munkanélküli részesült járadékban. Nyugdíj előtti munkanélküli segélyben 298-an részesültek.

Rendszeres szociális járadékot 2479-en kaptak, közel kétszázzal többen, mint egy hónappal ezelőtt. Ugyanakkor már csak 112 fő részesült jövedelempótló támogatásban.

Mindent összegezve több mint nyolcezren (8030-an) kaptak a megyében munkanélküli ellátást, segélyt, illetve támogatást, mely a nem pályakezdő munkanélküliek 54,8 %-át teszi ki (ez közel két százalékponttal marad el az előző havitól).

Az ellátási rendszerbe 1156-an léptek be, 78-cal kevesebben, mint januárban, de közel százzal (92-vel) többen, mint egy évvel korábban. Az ellátottak közül kilépők száma 1264 fő, ez közel háromszázzal (278-cal) meghaladja az előző havit, de százzal elmarad a 2002. februáritól.

A járadékból munkába lépők számát, kirendeltségi bontásban a következő táblázat részletezi:

**A munkanélküli járadékosok közül elhelyezkedettek száma és aránya az érintett létszámra vetítve**

Kirendeltség	Ellátottak érintett létszáma (fő)	Elhelyezkedettek	
		száma (fő)	aránya (%)
<b>Szeged</b>	2463	122	5,0
<b>Csongrád</b>	369	14	3,8
<b>Hmvsz.</b>	951	34	3,6
<b>Makó</b>	897	30	3,3
<b>Szentes</b>	772	29	3,8
<b>Kistelek</b>	377	11	2,9
<b>Mórahalom</b>	335	5	1,5
<b>Összesen:</b>	<b>6164</b>	<b>245</b>	<b>4,0</b>

Az elhelyezkedési mutató 1,5 %-ponttal emelkedett a vizsgált időszakban. Közel százzal (98-cal) nőtt az elhelyezkedettek száma a hónap folyamán, emellett csak 265-tel emelkedett az ellátottak érintett létszáma. Relatív 66,7 %-os növekedés volt az elhelyezkedettek körében, miközben a járadékosok létszáma mindössze

4,5 %-kal emelkedett. Az elhelyezkedési ráta Szegeden volt a legmagasabb, Kisteleken és Mórahalmon pedig a legalacsonyabb.

Az ellátottak 55,5 %-a férfi, ez egy százalékponttal magasabb a januárinál. A munkanélküli ellátásban részesülő férfiak száma 731-gyel meghaladja a nők létszámát. A járadékosok 40 %-a szakmunkás, több mint egynegyede (26,6 %-a) betanított munkás, 13,2 %-a pedig segédmunkás munkakörben dolgozott munkanélkülivé válása előtt. Az 1353 szellemi foglalkozású 20,2 %-os részarányt képvisel az ellátottak között.

A tárgyidőszakban a munkanélküli járadék bruttó összege 33.674.- Ft volt, mely napi 1122.- Ft-nak felel meg. Ez közel ötszáz (455) forinttal magasabb a januárinál, s 4809.- Ft-tal haladja meg az egy évvel korábbi járadék összegét.

A vizsgált időszakban a különböző támogatásokat és a munkanélküli ellátást 1221 főnek szüneteltették, ez százszal kevesebb az előző havinál, de mindössze 45 %-a az egy évvel korábbi szüneteltetéseknek, tavaly februárban 2705 fő nem kapott ideiglenesen ellátást.

Az ellátásukat szüneteltetők 45 %-a (547 fő) rövid idejű munkát végzett, elsődlegesen közhasznú foglalkoztatás keretében. Közcélú munkán 102 rendszeres szociális segélyt szüneteltető dolgozott. A szüneteltetők húsz százaléka (244 fő) GYES-en, GYED-en volt. Közel kétszáz (194-en) nem tettek eleget együttműködési kötelezettségüknek, s emiatt nem kaptak a vizsgált időszakban ellátást. A munkanélküli járadékot már csak 257 főnek szüneteltették, ez ötvennel marad el az egy évvel korábbtól.

## **5. A foglalkoztatáspolitikai eszközök működésének jellemzői**

2003. első hónapjában az aktív foglalkoztatási támogatásban részesülők száma, 4145 fő, mely kb. tíz százalékkal kevesebb az előző havinál, és közel húsz (18,8) százalékkal elmarad az egy évvel korábban támogatottak létszámától is.

A képzésben résztvevők száma 153 fővel alacsonyabb az előző havinál, és 660 fővel (27,8 %-kal) elmarad a bázisidőszakitól is. A közhasznú foglalkoztatásban 185 fővel kevesebben dolgoztak, mint egy hónappal korábban, s számuk 307-tel (41,1 %-kal) kisebb az egy évvel ezelőttnél is.

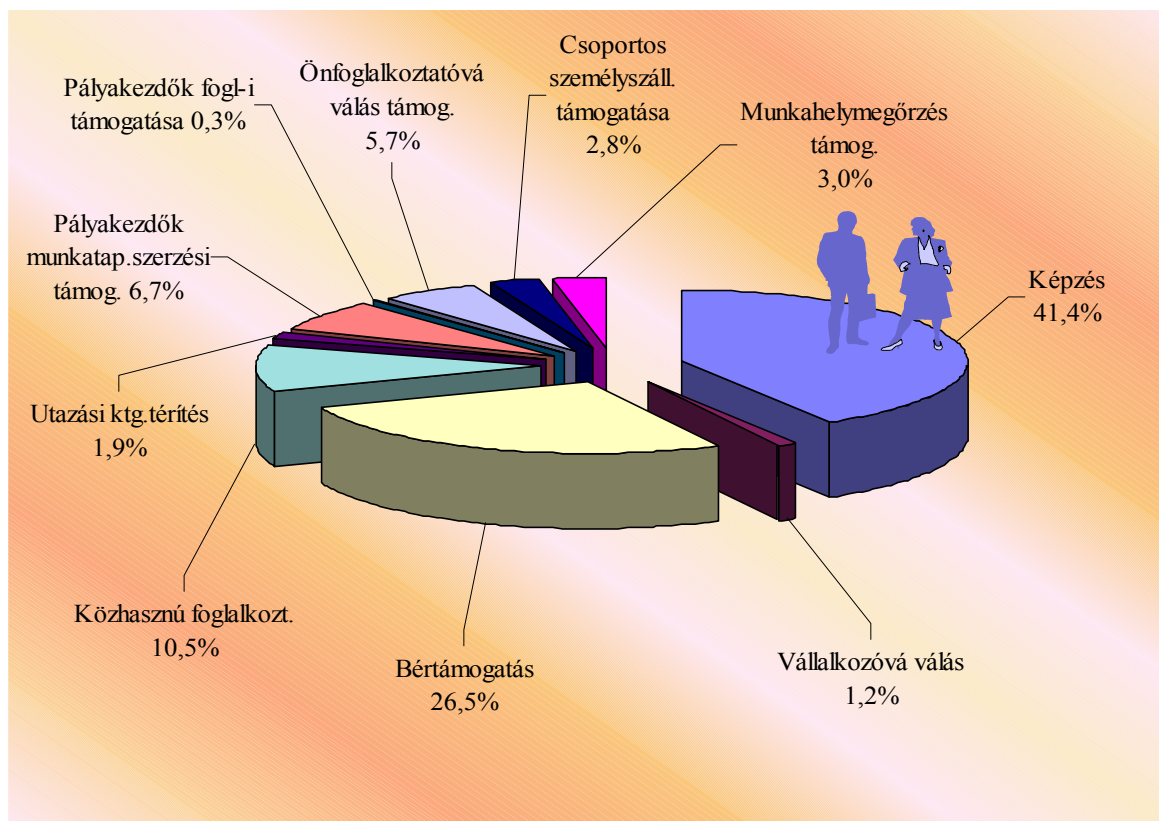
Az aktív eszközökbe belépők száma tovább csökkent, mindössze 147 fő volt ebben a hónapban, ez 54 %-a az előző havinak. A támogatásból kilépők száma 649 fő.

Legtöbben, 248-an a képzést fejezték be, a közhasznú foglalkoztatásból százan kerültek ki, emellett a munkahelymegőrzés támogatás 97 főnél fejeződött be. A januári záró létszám 3496 fő, több, mint ötszáz fővel kevesebb az előző havinál, és 1073 fővel (23,5%-kal) marad el a tavalyi év hasonló időszakától.

### A foglalkoztatáspolitikai eszközökben résztvevők létszámának alakulása

Megnevezés	2003. január (fő)	Index (%)	
		előző hónaphoz viszonyítva	előző év azonos időszakához viszonyítva
<b>Összes létszám</b>	4145	90,7	81,2
<b>Ebből:</b>			
képzésben résztvevők	1717	91,8	72,2
támogatással foglalkoztatottak	2428	90,0	88,9
<b>Zárólétszám</b>	3496	86,6	76,5

### A foglalkoztatási eszközökben résztvevők érintett létszámának megoszlása (%)





Januárban a közhasznú foglalkoztatás megoszlása 3,1 %-ponttal tovább mérséklődött. Kisebb mértékben csökkent a csoportos személyszállítás támogatásban részesülők aránya is. A bértámogatásban érintettek részarány 2,4 %-ponttal emelkedett, a többi eszköznél a növekedés 0,3-0,5 %-pont között szóródott.

### Pályakezdő fiatalok az aktív eszközökben

Eszközök	száma	index előző hónap = 100,0	megoszlása	aránya az összlétszámon belül
Ajánlott képzés	48	111,6	6,8	22,9
Elfogadott képzés	331	91,7	46,9	22,0
Képzés összesen:	379	93,8	53,7	22,1
Bértmogatás	2	66,7	0,3	0,2
Közhasznú foglalkoztatás	12	75,0	1,7	2,8
Utazási ktg. térítés	21	91,3	3,0	26,6
Munkatapasztalat szerzés	279	96,5	39,5	100,0
Foglalkoztatási támogatás	13	100,0	1,8	100,0
<b>Összesen:</b>	<b>706</b>	<b>94,4</b>	<b>100,0</b>	<b>17,0</b>

Az év első hónapjában az aktív foglalkoztatáspolitikai eszközökben résztvevő pályakezdők érintett létszáma alig haladja meg a hétszáz főt. Számuk ebben az időszakban 42 fővel kevesebb, mint egy hónappal korábban. Egy évvel ezelőtt 960-an vettek részt pályakezdők különféle aktív programokban.

Az érintett létszám 53,7 %-a képzésben vett részt, 39,5 %-a munkatapasztalat-szerzés támogatásban részesült.

Szeged, 2003. március 14.

Vladiszavlyev András  
igazgató