

1. A munkanélküliség alakulása Csongrád megyében

A regisztrált munkanélküliek főbb adatai

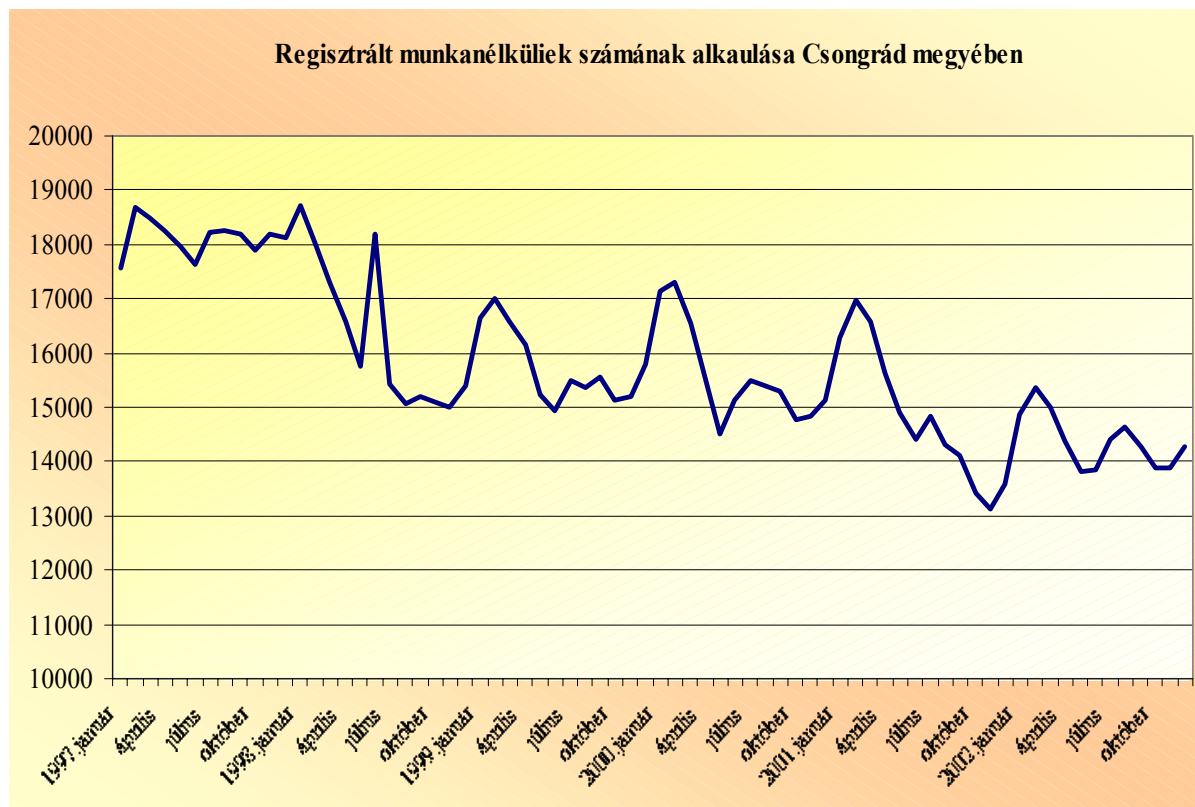
	2001.dec.	2002.nov.	2002.dec.	változás az előző hónaphoz	évhez
Regisztrált munkanélk.	13588	13888	14277	102,8	105,1
Munkanélk. ráta	7,6	7,8	8,1	103,8	106,6
Regisztrált pályakezdők	1103	1586	1518	95,7	137,6
25 év és fiatalabb	2830	3129	3111	99,4	109,9
Férfi	7052	6833	7196	105,3	102,0
Nő	6536	7055	7081	100,4	108,3
Fizikai	10619	10540	11028	104,6	103,9
Szellemi	2969	3348	3249	97,0	109,4
Szakképzetlen	5569	5647	5900	104,5	105,9
Diplomás	658	773	736	95,2	111,9
Nyilvántartásba belépő	2810	2478	2707	109,2	96,3
Első alkalommal belépő	376	441	346	78,5	92,0
Jöv.pótló támogatásban rész.	815	140	137	97,9	16,8
Szoc. segélyben részesülők	1754	2258	2238	99,1	127,6
Jöv.pótló támogatást szünetelteti	2538	985	933	94,7	36,8
Szoc. segélyt szüneteltetők	191	121	144	119,0	75,4
Tartósan (1 éven túl) regisztr.	2550	2439	2492	102,2	97,7
Tartós munkanélküli arány	18,8	17,6	17,5	99,4	93,0
Átlagos regisztrációs idő(nap)	248	247	243	98,4	98,0

Csongrád megyében a regisztrált munkanélküliek száma 2002. december végén 14277 fő volt, 389 fővel több az előző havi záró létszámnál. Az elmúlt év végi időszakokkal összehasonlítva a regisztrációban lévők száma most közel hétszáz (689) fővel magasabb, a növekedés 5,1 %-os.

A novemberben nyilvántartott létszámhoz képest a nők száma mindössze 26 fővel, a férfiaké pedig 363 fővel emelkedett. Állománycsoportokat tekintve a szellemi foglalkozásúak száma 99 fővel csökkent, a fizikaiaké 488 fővel nőtt. Életkor szerint inkább a közép korosztály (26-35, illetve 36-45 évesek) létszáma lett magasabb, 124 és 134 fővel.

Iskolai végzettséget tekintve pedig a legfeljebb általános iskolai és szakmunkás végzettséggel rendelkezők száma növekedett 304 illetve 200 fővel.

Főbb ismérvek szerinti részletesebb bontást a 2. sz. melléklet tartalmaz, a havonkénti változást a következő grafikon szemlélteti.



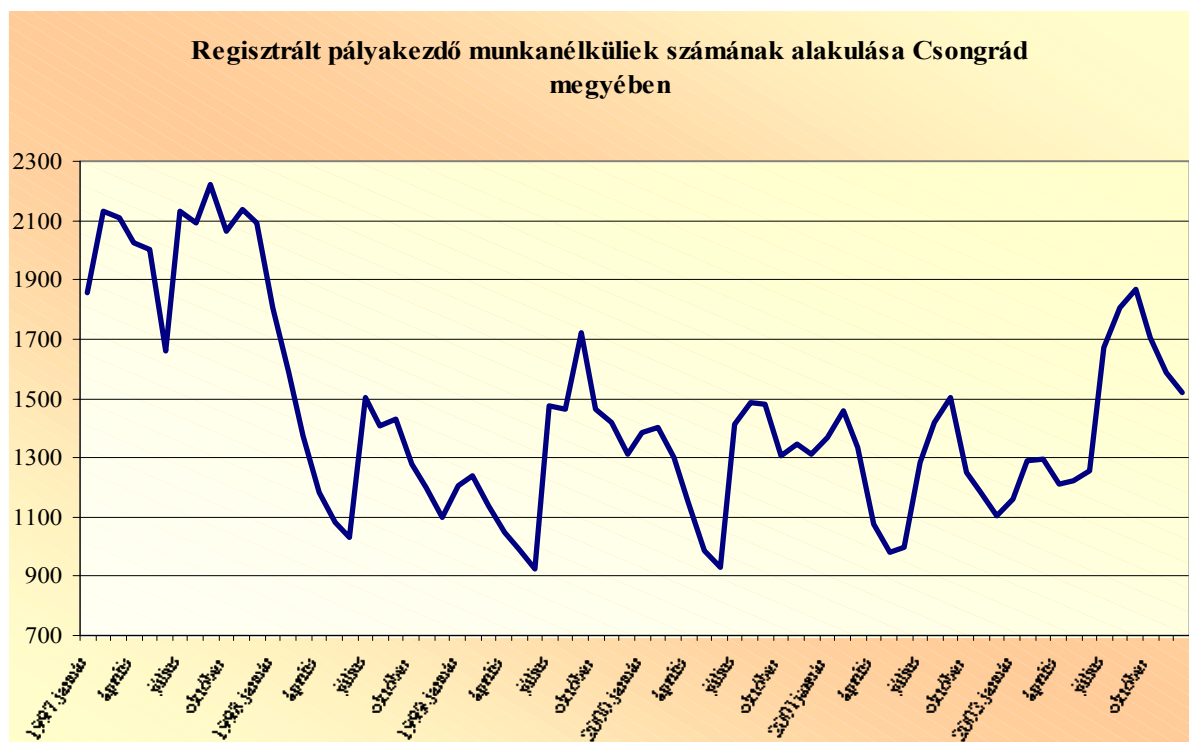
A munkanélküliségi ráta az év végén 8,1 %, mely 0,3 %-ponttal haladja meg az előző havit, és 0,5%-ponttal a bázisidőszaki szintet.

A regisztrált pályakezdő munkanélküliek száma a tárgy hónap végén 1518 fő, mely 68 fővel kevesebb, mint a novemberi zárónapon, de több, mint négyszáz (415) fővel haladja meg az egy évvel korábbi pályakezdő létszámot.

Főbb ismérvek szerinti részletesebb megoszlást a 4. számú melléklet tartalmaz.

A pályakezdők az összes regisztrált munkanélküli 10,6 %-át teszik ki, mely 0,8 %-pontot csökkent egy hónap alatt, de a 2001. decemberi arányszámnál 2,5 %-ponttal magasabb.

Számuk havonkénti változását a következő grafikon mutatja.



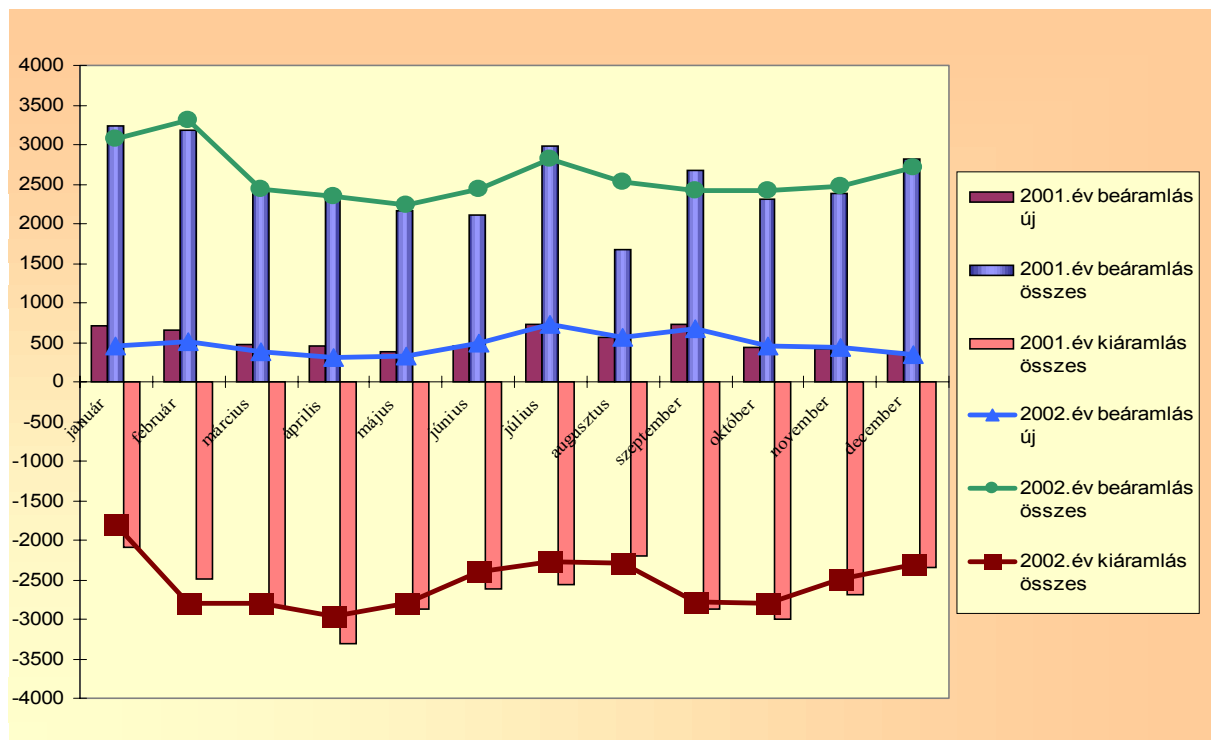
Decemberben közel tíz százalékkal többen, mint az előző hónapban, 2707-en kerültek be összességében a kirendeltségi regisztrációba. A beáramlók létszáma 103 fővel marad el a bázisidőszakitól.

A regisztrált munkanélküliek számának 2002. december havi be-, és kiáramlási mutatói

Megnevezés	Első alk. belépő		Összes belépő		Összes kilépő		Egyenleg
	fő	Vált. az előző hónaphoz képest (%)	fő	Vált. az előző hónaphoz képest (%)	fő	Vált. az előző hónaphoz képest (%)	
pályakezdők	111	-31,9	348	-13,9	416	-20,5	-68
nem pályakezdők	235	-15,5	2359	13,7	1902	-3,2	457
Összesen	346	-21,5	2707	9,2	2318	-6,8	389

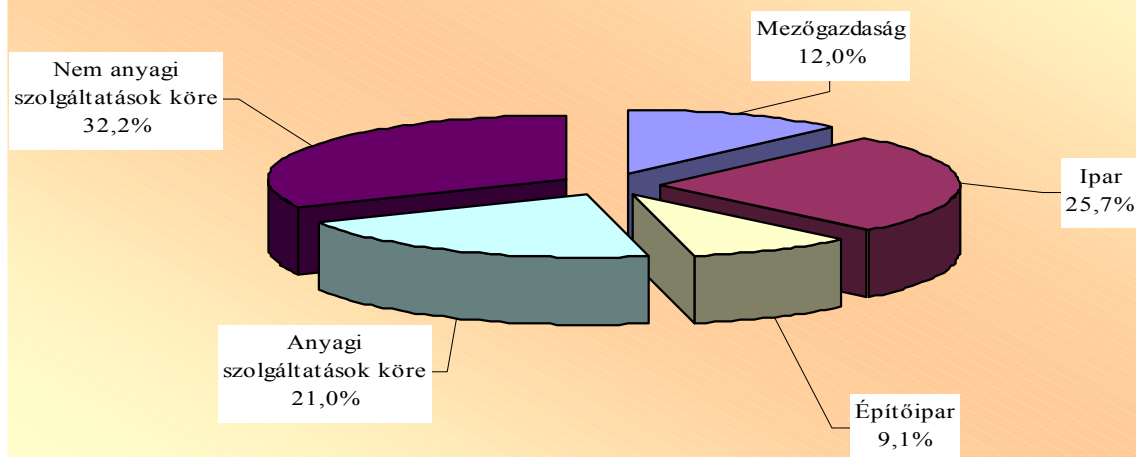
Az összes belépő létszámon belül a pályakezdők 13,9 %-kal lett kevesebb, a nem pályakezdők hasonló arányban növekedett az előző hónaphoz képest. Decemberben az első alkalommal jelentkezők száma 346 fő, mely több, mint húsz százalékkal alacsonyabb a novemberinél. Közülük a pályakezdők beáramlása csökkent nagyobb mértékben.

A regisztrációból kikerülők száma 170 fővel kevesebb az októberinél, mely 6,8%-os mérséklődést jelentett.



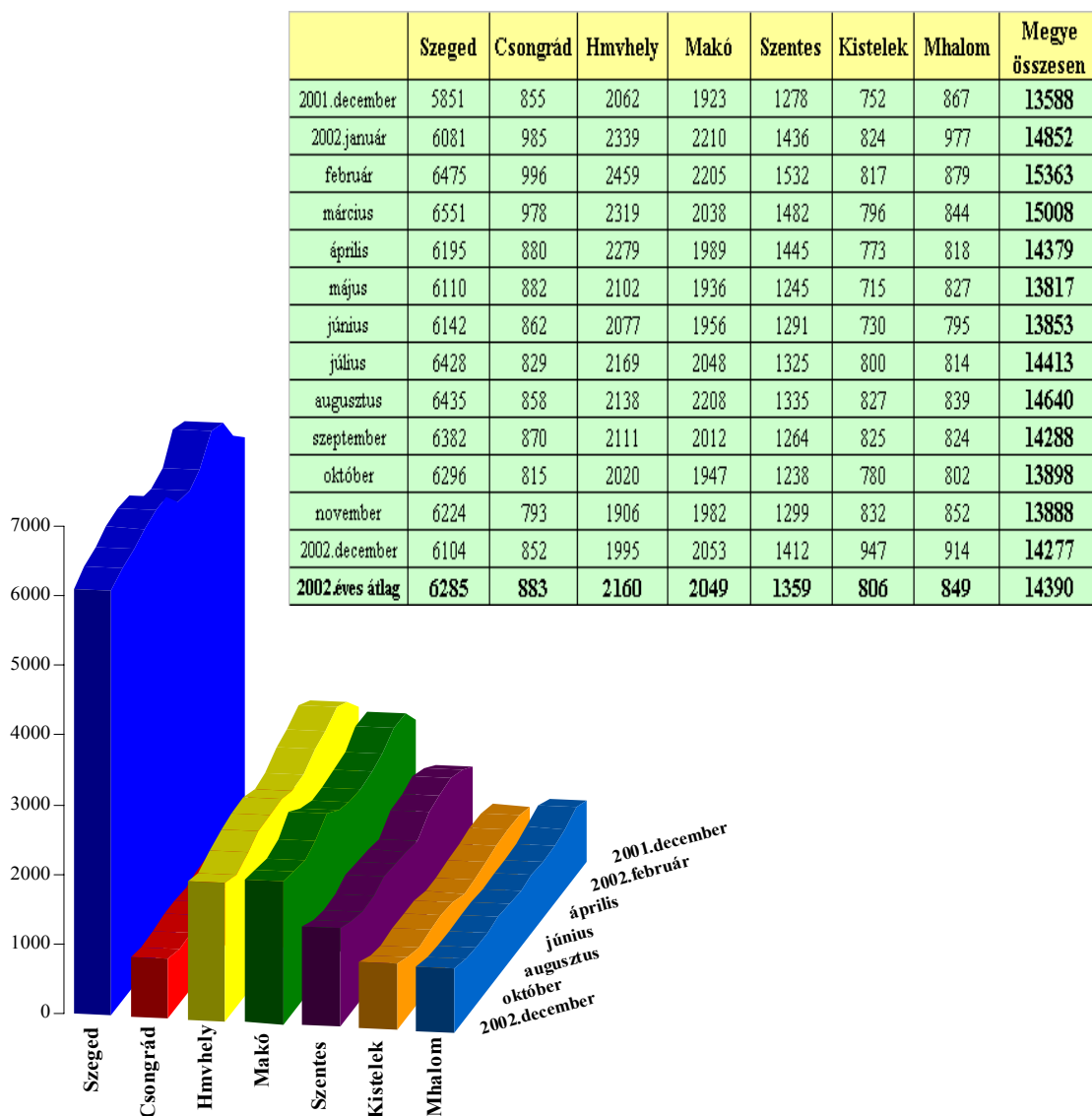
December hónapban a beáramló nem pályakezdő munkanélküliek közel 1/3-a (32,2 %-a) a nem anyagi szolgáltatások köréből, 1/4-e az ipar területéről, 21 %-a az anyagi szolgáltatások köréből került a regisztrációba, mely utóbbi részarány 2,4 %-ponttal kevesebb, mint egy hónappal korábban. Hasonló mértékben emelkedett az építőiparból beáramlók arányszáma, mely így közelít a tíz százalékhoz (9,1 %).

Az új (először vagy ismételten) belépő regisztrált nem pályakezdő munkanélküliek megoszlása főbb ágazonként 2002. december(%)



A megyei munkaerőpiaci körzetek munkanélküliségi jellemzői:

A regisztrált munkanélküliek számának kirendeltségi alakulását és annak változását az 1. számú melléklet részletezi.



Decemberben a kirendeltségek közül egyedül Szegeden csökkent a regisztrált munkanélküliek száma az előző havi adatokkal összehasonlítva, ahol 120 fővel szerepelnek kevesebben a nyilvántartásban. Nagyobb számú és mértékű növekedés Kistelek térségében figyelhető meg, itt a 115 fős emelkedés 13,8 %-

os mértéknek felel meg. Hasonló számban (113 fővel) nőtt Szentesen is a regisztráltak száma (+8,7 %).

A bázisadatokkal összevetve a tárgyhavi záróadatokat, Hódmezővásárhelyen és Csongrádon kevesebb most a munkanélküliek száma, 67 illetve 3 fővel.

Szegeden 253 fővel, Kisteleken 195 fővel, Szentesen és Makón közel hasonló számban, 134, ill.130 fővel Mórahalmon pedig 47 fővel szerepelnek többen a regisztrációban, mint egy évvel ezelőtt. A legnagyobb mértékű növekedés Kisteleken mutatható ki, ahol a 195 fős létszám emelkedés +25,9 %-nak felel meg.

A regisztrált munkanélküliek és a gazdaságilag aktív népesség aránya decemberben a következőképpen alakult:

Megnevezés	Szeged	Csongrád	Hmvhely	Makó	Szentes	Kistelek	Mhalom	Megye
Munkanélküliségi ráta(%)	7,5	7,5	7,9	9,3	7,2	10,9	10,7	8,1
Változás az előző hónaphoz képest (%-pont)	-0,1	0,5	0,3	0,3	0,6	1,4	0,8	0,3
Változás az előző évhez képest (%-pont)	0,4	0,0	-0,3	0,6	0,7	2,3	0,6	0,5

A munkanélküliségi ráta megyei szinten decemberben 8,1 %, 0,3 %-kal magasabb, mint egy hónappal korábban. A kirendeltségek közül Szegeden csökkent, Hódmezővásárhelyen és Makón az átlaghoz hasonlóan, a többi körzetben azt meghaladóan emelkedett a munkanélküliség relatív mutatója. Nagyobb mértékű növekedés Kisteleken (1,4 %-pont) és Mórahalmon (0,8 %-pont) következett be, ebben a két térségben így 10 % fölé emelkedett a mutató szintje.

2. A munkaerőpiaci kereslet és kínálat alakulása

Az év utolsó hónapjában 3478 betöltetlen álláshelyet tartottak nyilván a kirendeltségeken, ez 158-cal kevesebb az előző havinál, s hatszázhéttel elmarad az előző év azonos időszakában regisztrált munkaerő-kereslettől.

Az üres állások számának alakulását és változását az alábbi táblázat részletezi:

Megnevezés	2001. december	2002. december	Változás	
			értékben	%-ban
Tárgyhavi nyitóállomány	3354	2464	-890	-26,5
A hónap során bejelentett álláshely	731	1014	283	38,7
Havi összes érvényes álláshely	4085	3478	-607	-14,9
A hónap folyamán megszűnt álláshely	1231	1173	-58	-4,7
Tárgyhavi záróállomány	2854	2305	-549	-19,2

Decemberben 173-mal csökkent a tárgyhónapban bejelentett új álláshelyek száma, de az előző évi munkaerő-keresletet közel háromszázzal (283-mal) meghaladja az.

A hónap folyamán rendelkezésre álló álláshelyek 29,2 %-a új állás, ez 3,5 %-ponttal marad el az előző havitól, de több mint tíz (11,3) százalékponttal meghaladja a tavaly decemberi megoszlást.

Az új munkaerő-kereslet alakulását kirendeltségenként a következő táblázat mutatja be:

Kirendeltség megnevezése	Új álláshely (db)	Változás az előző	
		hónaphoz képest (db)	évhez képest (db)
Szeged	384	-137	30
Csongrád	100	-4	61
Hmrvhely	59	-200	-50
Makó	32	-53	-43
Szentes	27	-122	-9
Kistelek	359	314	260
Mórahalom	53	29	34
Összesen:	1014	-173	283

Az új állások száma 173-mal csökkent a vizsgált időszakban, Kisteleken ugyanakkor 314-el, Mórahalmon pedig 29-cel nőtt a munkaerő-kereslet, de ennek 60-70 %-a külföldiek magyarországi foglalkoztatására irányult.

A tárgyhónapban bejelentett új állások 95 %-a nem támogatott álláshely volt, közülük több mint négyszázat (405-öt) külföldiek foglalkoztatása céljából jelentettek be a munkáltatók. Támogatással mindössze 53 munkanélkülit vennének fel a gazdasági szervezetek, ez alig 22 %-a az egy hónappal korábbi munkaerő-keresletnek (bértámogatással tíz, közhasznú munkán pedig tizenöt főt foglalkoztatnának).

December végén alig kétezer-háromszáz (2305) betöltetlen álláshelyet tartottak nyilván a kirendeltségeken, ez 159-cel kevesebb a novemberinél, s több mint ötszázzal marad el a tavalyitól.

A decemberi zárónapon a betöltetlen állások és a regisztrált munkanélküliek állománycsoportok szerinti megoszlását kirendeltségenként a következő táblázat részletezi:

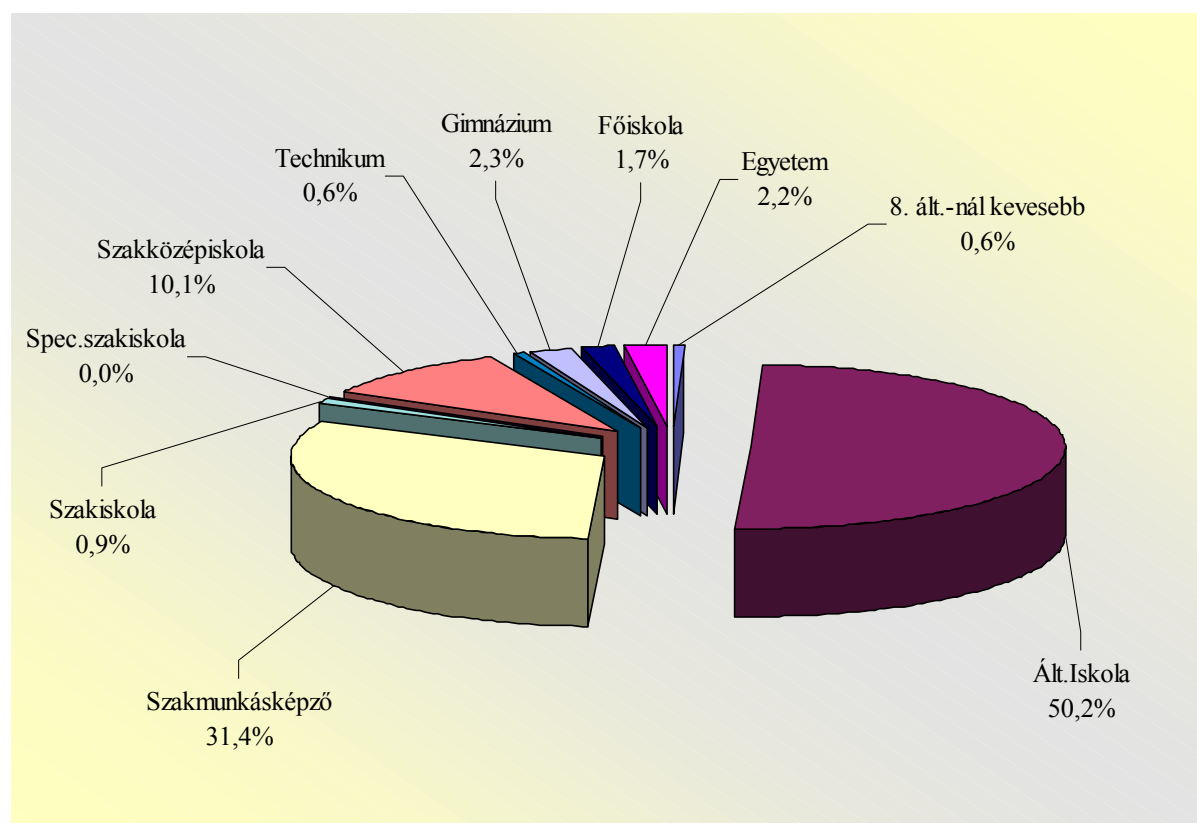
Kirendeltség	Bejelentett betöltetlen álláshelyek száma (db)					Regisztrált munkanélküliek száma (fő)				
	Szakmunkás	Betánított munkás	Segéd-munkás	Szellemi	Összesen	Szakmunkás	Betánított munkás	Segéd-munkás	Szellemi	Összesen
Szeged	441	206	380	228	1255	2050	1617	624	1813	6104
Csongrád	18	14	20	1	53	340	198	159	155	852
Hmvszervezet	61	28	8	9	106	745	509	342	399	1995
Makó	23	14	10	11	58	701	689	315	348	2053
Szentes	33	76	15	106	230	588	356	162	306	1412
Kistelek	145	13	390	8	556	246	227	365	109	947
Mórahalom	1	1	45	0	47	347	177	271	119	914
Összesen:	722	352	868	363	2305	5017	3773	2238	3249	14277

Az előző hónaphoz képest – az álláshelyek csökkenése és a munkanélküliek számának növekedése következtében – kétszeresére csökkent, tizenhatra változott a száz munkanélkülihez jutó álláshelyek száma. Az előző időszak tendenciáinak megfelelően Kisteleken, Szegeden és Szentesen legmagasabb ez az arányszám. Kisteleken száz munkanélküli 59 álláshely között válogathat, de ez a relatíve magas külföldi munkaerő iránti kereslettel hozható összefüggésbe. Makón három, Hódmezővásárhelyen, Mórahalmon és Csongrádon mindössze öt-hat üres állás jut száz munkanélkülihez.

A vizsgált időszakban 2256 álláshelyet tartottak nyilván a kirendeltségeken, melynek közel felét, 1078-at külföldiek magyarországi munkavállalása céljából jelentettek be a munkáltatók. Támogatással mindössze 49 munkanélkülit alkalmaznának a gazdasági szervezetek közül, huszonegyet közhasznú munkavégzés keretében, 16 főt pedig bértámogatással vennének fel.

Decemberben a legtöbb állást közel hatszázat a mezőgazdaságból ajánlották fel (ez kapcsolódik a külföldiek későbbi foglalkoztatásához), ezt követik a nem anyagi szolgáltatások 480, az ipar 450 és az építőipar 426 munkahely-kínálattal.

Az érvényes álláshelyek iskolai végzettség szerinti struktúráját a következő ábra szemlélteti:



A sikeres közvetítések, valamint a rendelkezésre álló álláshelyek számát, azok megoszlását és arányszámait kirendeltségenként az alábbi táblázat részletezi:

Kirendeltség	Sikeres közvetítés		Közvetíthető álláshely		Sikeres közvetítés az álláshelyek %-ában
	fő	%	db	%	
Szeged	134	45,4	1255	54,4	10,7
Csongrád	35	11,9	53	2,3	66,0
Hmvhely	61	20,7	106	4,6	57,5
Makó	19	6,4	58	2,5	32,8
Szentés	23	7,8	230	10,0	10,0
Kistelek	13	4,4	556	24,1	2,3
Mórahalm	10	3,4	47	2,0	21,3
Összesen:	295	100,0	2305	100,0	12,8

A vizsgált időszakban közel felére, 295-re csökkent a sikeres közvetítések száma, ugyanakkor 159-cel mérséklődött a munkaerő-kereslet is. Ennek következtében a sikeres közvetítések aránya az előző havi 24-ről majdnem felére, 12,8-re változott. A sikeres közvetítések mutatója Hódmezővásárhelyen és Csongrádon a legmagasabb (58, illetve 66 %), Kisteleken pedig a legalacsonyabb, mindössze 2,3 %-os értékű (ez a korábbiakban jelzett nem reális, 550 fős munkaerő-kereslet következménye).

Decemberben 2790.- Ft-tal, 4,2 %-kal, 63.321.- Ft-ra csökkent a felajánlott állások átlagbére az előző hónaphoz viszonyítva. Ez ugyanakkor 12.413 forinttal, 24,4 %-kal haladja meg az egy évvel korábbi kereseteket. Hódmezővásárhelyen kismértékben, 6,2 %-kal, Makón pedig jelentősebben, 22,7 %-kal nőttek az elérhető átlagbérek. Ugyanakkor Csongrádon és Mórahalmmon az átlagot meghaladóan mérséklődtek a keresetek.

Az állásajánlatok átlagkereseteit kirendeltségenként a következő táblázat részletezi:

Kirendeltség	Szaktmunkás	Betan.munkás	Segédmunkás	Fiz.össz.	Szell.össz.	Átlag
Szeged	75 933	66 372	52 349	65 289	82 119	68 336
Csongrád	59 050	52 750	53 000	56 132	65 000	56 224
Hmvhely	58 384	62 500	53 000	59 168	103 438	62 710
Makó	66 758	62 693	51 600	61 909	96 389	67 877
Szentés	56 303	59 421	51 000	57 573	81 155	68 385
Kistelek	56 032	52 769	50 000	51 662	50 000	51 644
Mórahalm	65 000	60 000	52 833	53 245	0	53 245
Megye össz.:	68 489	63 177	51 317	59 940	82 085	63 321



A fizikai foglalkozásúak részére felajánlott átlagbérek a megyei átlaghoz hasonló mértékben, 3,6 %-kal (2.574.- Ft-tal) csökkentek a vizsgált időszakban. Egyedül a betanított munkások keresete emelkedett kismértékben, 564.- Ft-tal, 0,9 %-kal.

A szellemi foglalkozásúak részére 6.183.- Ft-tal, 7 %-kal kínáltak kisebb jövedelmet, mint az előző hónapban. Ugyanakkor Hódmezővásárhelyen és Makón a szellemi dolgozók 20, illetve 35 ezerrel kereshetnek többet a korábbi állásajánlatoknál. Makón ezek egy része üzletkötői állás 80-150 ezer forintos kereseti lehetőséggel. Hódmezővásárhelyen pedig vezetői munkakörökbe keresnek közgazdászokat 200-250 ezer forintos fizetéssel.

A regisztrációba újonnan belépők, illetve a tárgyhavi új álláshelyek ágazati megoszlását a következő táblázat részletezi:

**Az december havi munkaerő-kínálat és kereslet alakulása
a főbb nemzetgazdasági ágakban**

Nemzetgazdasági ág	Kínálat*		Reláció	Kereslet	
	%	fő		álláshely (db)	%
Mezőgazdaság	12,0	283	<	406	40,0
Ipar	25,7	606	>	218	21,5
Építőipar	9,1	214	>	26	2,6
Anyagi szolgáltatás	21,1	497	>	181	17,9
Nem anyagi szolg.	32,2	759	>	183	18,0
Összesen	100,0	2359	>	1014	100,0

*Új (először vagy ismételten) belépő nem pályakezdő regisztrált munkanélküliek

Decemberben a regisztrációba bekerülő munkanélküliek száma 285-tel haladta meg az előző havit, ugyanakkor az új állásoké 173-mal elmaradt a novemberitől. Ennek eredőjeként a munkaerő-kereslet-, kínálat viszony száma fél százalékponttal, 2,3-ra emelkedett. A nyilvántartásba belépők száma 1345-tel meghaladta az új álláshelyekét. Az átlagot meghaladja a túlkínálat mértéke a nem anyagi szolgáltatásokban, itt ez 4,2-szeres. Szembetűnő, hogy az építőiparban, ahol novemberben még túlkereslet volt a jellemző, óriásira (8,2-

szeresre) nőtt a túlkínálat (214 új munkanélkülinek mindössze 26 állást tudtak felajánlani).

Ugyanakkor a mezőgazdaságban 123-mal több álláshelyet kínáltak, mint ahányan munkanélkülivé váltak a tárgyidőszakban (ez továbbra is a külföldi állásajánlatok emelkedésével hozható összefüggésbe).

3. A munkanélküli ellátási rendszer jellemzői

Az év utolsó hónapjában 4949 fő részesült munkanélküli ellátásban, ez 252-vel haladja meg az előző havit, ugyanakkor kétszázzal kevesebb az egy évvel korábban ellátottak létszámánál.

Az ellátottak közül 4495-en kaptak munkanélküli járadékot, emellett még százötven képzésben résztvevő munkanélküli részesült járadékban. A nyugdíj előtti munkanélküli segélyben részesülők létszáma mindössze 304 fő volt. A rendszeres szociális járadékra jogosultak száma a vizsgált időszakban 2238 fő volt, hússzal kevesebb az előző havinál. Ugyanakkor már csak 137-en kaptak jövedelempótló támogatást. Mindezeket összegezve a megyében 7324-en kaptak munkanélküli ellátást, segélyt, illetve támogatást, mely a nem pályakezdő munkanélküliek 57,4 %-ának felel meg (ez 0,3 %-ponttal kisebb az előző havinál).

Az ellátási rendszerbe 888-an léptek be, 115-tel kevesebben mint novemberben, s ez 29-cel marad el az egy évvel korábbitól. Az ellátottak közül kilépők száma alig haladta meg a hétszázat (704 fő volt), ez közel háromszázzal elmarad az előző havitól, s 77-tel kevesebb, mint egy évvel korábban volt.

A munkanélküli járadékosok közül elhelyezkedettek száma és aránya az érintett létszámba vetítve

Kirendeltség	Ellátottak érintett létszáma (fő)	Elhelyezkedettek	
		száma (fő)	aránya (%)
Szeged	2243	73	3,3
Csongrád	309	10	3,2
Hmvszervezet	767	17	2,2
Makó	671	20	3,0
Szentes	652	16	2,5
Kistelek	259	12	4,6
Mórahalom	274	6	2,2
Összesen:	5175	154	3,0

Az elhelyezkedési mutató 1,3 %-ponttal mérséklődött a vizsgált időszakban, mivel 68-cal kevesebben tudtak elhelyezkedni, mint egy hónappal korábban. Az elhelyezkedési ráta decemberben Kisteleken volt a legmagasabb, ugyanakkor Hódmezővásárhelyen, Szentesen és Mórahalmon elmarad a megyei átlagtól.

Az ellátási rendszerből közel hatszázan (588-an) azért kerültek ki, mert kimerítették járadékjogosultsági idejüket, ez mindössze 18-cal kevesebb az előző havinál.

Az ellátottak 52,1 %-a férfi, ez 1,2 %-ponttal meghaladja a novemberit. A férfiak száma 241-el több az ellátott nők létszámánál. A munkanélküli ellátásban részesülők 39,5 %-a szakmunkás, 27 %-a betanított munkás, 11,6 %-a pedig segédmunkás munkakörben dolgozott munkanélkülivé válása előtt. Az 1240 szellemi foglalkozású 21,9 %-os részarányt képvisel az összes ellátottak között.

A tárgyidőszakban a munkanélküli járadék bruttó összege 33.046.- Ft volt, mely napi 1102.- Ft-nak felel meg. Az ellátás összege mindössze 180 forinttal haladta meg az előző havit, s közel ötezer (4942) forinttal magasabb az egy évvel korábbi járadék összegénél.

A vizsgált időszakban a különböző támogatásokat és a munkanélküli ellátást 1324 főnek szüneteltették, ez mindössze hússzal marad el az előző havitól, de alig 42 %-a az egy évvel korábbi szüneteltetésnek (akkor 3100 fő nem kapott ideiglenesen ellátást).

Az ellátást szüneteltetők 44 %-a (584 fő) rövid idejű munkát végzett, 129-en közcélú munkán dolgoztak. Közel húsz százalékuk GYES-en, GYED-en volt. Emellett több mint kétszázan nem tettek eleget együttműködési kötelezettségüknek, s emiatt nem kaptak decemberben ellátást. A munkanélküli járadékot 247 főnek szüneteltették, ez 124-el kevesebb az egy évvel korábbinál.

4. Létszámleépítési bejelentések

2002. IV. negyedében hét munkáltató 187 fő elbocsátását jelentette be a „csoportos létszámleépítés” kritériumainak megfelelően. Ez több mint háromszorosa az előző negyedévi létszámleépítésnek, de elmarad az év első két negyedében végrehajtott elbocsátásoktól. Az idén is legnagyobb mértékű leépítést az év első negyedében jelentek a gazdasági szervezetek, 527 főt. A második negyedévben 301 főt, a harmadik negyedévben pedig mindössze 55 munkavállalót bocsátottak el a megyében. Így összességében 2002-ben alig

haladta meg az ezret (1070 fő volt) a csoportos létszámleépítés. Ez alig tér el az előző évitől, ami akkor 1002 fő volt.

Egy 100 főnél kevesebb létszámmal dolgozó munkáltató 34 főt, hat 300 főnél többet foglalkoztató gazdasági szervezet pedig 153 főt bocsátott el a vizsgált időszakban.

Az elbocsátott munkavállalók száma 26 és 34 között szóródott, gazdálkodó egységenként átlagosan huszonhat fő volt. A leépített dolgozók közel egyharmada szakmunkás, hét százaléka betanított munkás, tíz százaléka pedig segédmunkás volt. A szellemi foglalkozásúak az elbocsátottak 51 %-át tették ki, számuk megközelítette a százat (96 fő volt). A nem fizikai foglalkozásúak kétharmada ügyviteli alkalmazott, 23 %-a ügyintéző, 10,4 %-a pedig vezető-irányító munkakörben dolgozott elbocsátása előtt. Az elbocsátást bejelentő munkáltatók közül kettő a villamosenergia-, gáz-, gőz-, vízellátás ágazatból, ugyanannyi a kőolaj-kitermelésből, egy-egy pedig a feldolgozóiparból, az építőiparból, illetve a távközlésből küldte el dolgozóit. Az elbocsátást végrehajtó gazdasági szervezetek közül egyik ellen sem indult csőd-, illetve felszámolási eljárás. A leépítés indokaként öt munkáltató szervezeti átalakulást jelölt meg, ők százhusz munkavállalójukat küldték el. Egy cég a belföldi kereslet csökkenésére hivatkozva 34 főt, egy másik pedig felsőbb szintű határozat alapján 33 főt bocsátott el.

Meghaladta a tíz főt az elbocsátott munkavállalók száma a cipőkészítő, kőműves, lakatos és töltőállomás-kezelő szakmákban, foglalkozásokban.

5. A foglalkoztatáspolitikai eszközök működésének jellemzői

2002. novemberében közel ötezer (4930) fő volt az aktív foglalkoztatási támogatásban részesülő munkanélküliek száma, ez fél százalékkal (26-tal) haladja meg az előző havit, de 15 %-kal (898 fővel) elmarad az egy évvel korábban támogatottak létszámától.

A képzésben résztvevők száma közel százötvennel (8,5 %-kal) emelkedett a vizsgált időszakban, de így is 650-el (25,7 %-kal) elmarad a bázisidőszakitól. Ugyanakkor a közhasznú foglalkoztatásban közel százszal kevesebben dolgoztak mint egy hónappal korábban, s számuk 364-el (30 %-kal) kisebb a tavaly novemberinél.

Az aktív eszközökbe belépők száma mindössze 601 fő volt ebben a hónapban, ez alig több mint fele (51,3 %-a) az előző havinak, de mindössze százötvennel marad el a tavalyitól.

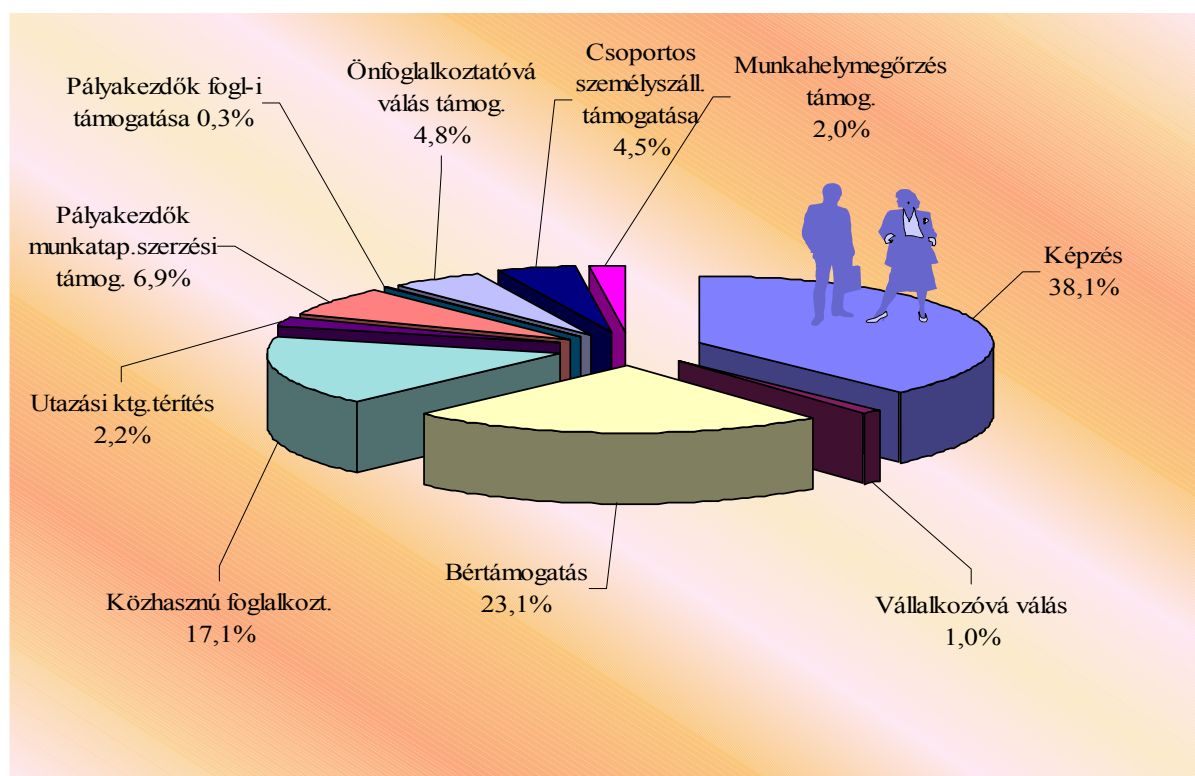
A támogatásból kilépők száma hasonló a belépőkéhez, 591 fő, s lényegében megegyezik az októberivel (az 584 fő volt), s 54-el marad el a bázisidőszakától. Legtöbbször, 216-an a közhasznú foglalkoztatásból kerültek ki, emellett 169-en a képzést fejezték be.

A novemberi zárólétszám 4335 fő, tizenhatal (0,4 %-kal) több az előző havinál, de közel ezerrel (930-cal) elmarad a tavalyi év hasonló időszakától.

A foglalkoztatáspolitikai eszközökben résztvevők létszámának alakulása

Megnevezés	2002. december (fő)	Index (%)	
		előző hónaphoz viszonyítva	előző év azonos időszakához viszonyítva
Összes létszám	4930	100,5	74,3
Ebből:			
képzésben résztvevők	1880	108,5	74,5
támogatással foglalkoztatottak	3050	96,2	93,2
Zárólétszám	4335	100,4	82,3

A foglalkoztatási eszközökben résztvevők érintett létszámának megoszlása (%)



Novemberben a képzésben résztvevők részaránya 2,8 %-ponttal emelkedett, ugyanakkor a közhasznú foglalkoztatás megoszlása 2,1 %-ponttal mérséklődött. Kisebb mértékben (0,6, illetve 0,3 %-ponttal) csökkent a pályakezdők munkatapasztalat-szerzési támogatásában részesülők és az utazási költségtérítéssel foglalkoztatottak aránya a vizsgált időszakban.

Pályakezdő fiatalok az aktív eszközökben

Eszközök	száma	index előző hónap = 100,0	megoszlása	aránya az összlétszámon belül
Ajánlott képzés	47	123,7	4,8	19,1
Elfogadott képzés	365	106,4	44,9	27,1
Képzés összesen:	412	108,1	50,7	25,9
Bérmogatás	4	100,0	0,5	0,4
Közhasznú foglalkoztatás	19	76,0	2,3	2,3
Utazási ktg. térítés	25	89,3	3,1	22,5
Munkatapasztalat szerzés	340	92,9	41,8	100,0
Foglalkoztatási támogatás	13	100,0	1,6	100,0
Összesen:	813	99,5	100,0	16,5

Novemberben mindössze négy fővel (0,5 %-kal) csökkent az aktív foglalkoztatáspolitikai eszközökben résztvevő pályakezdők létszáma. A képzésben résztvevő pályakezdők létszáma 31 fővel emelkedett, ugyanakkor a munkatapasztalat-szerzési támogatásban részesülők 26 fővel csökkent.

Az aktív eszközökben résztvevők több mint fele (50,7 %-a) képzésben vett részt, 41,8 %-uk pedig munkatapasztalat-szerzési támogatásban részesült.

A pályakezdő fiatalok aránya lényegében alig változott, 16,7 %-ról 16,5 %-ra csökkent a vizsgált időszakban.

Szeged, 2003. január 9.

Vladiszavlyev András
igazgató