

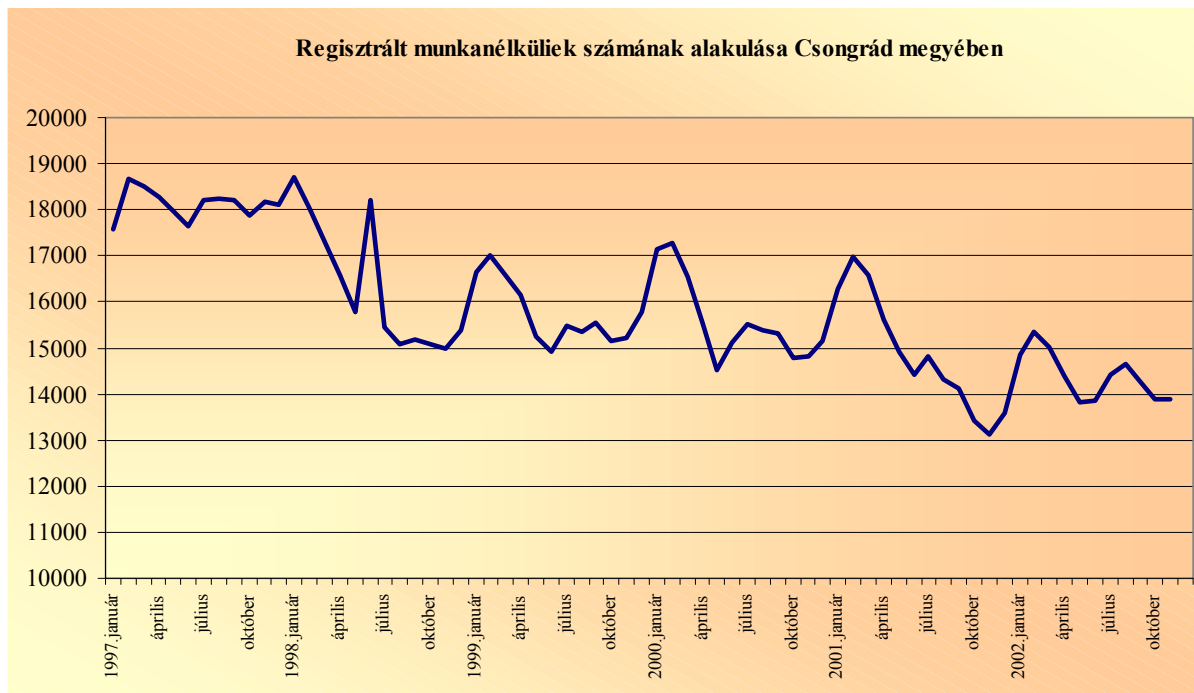
1. A munkanélküliség alakulása Csongrád megyében

A regisztrált munkanélküliek főbb adatai

	2001.nov.	2002.okt.	2002.nov.	változás az előző hónaphoz	évhez
Regisztrált munkanélk.	13116	13898	13888	99,9	105,9
Munkanélk. ráta	7,4	7,8	7,8	100,0	105,4
Regisztrált pályakezdők	1182	1705	1586	93,0	134,2
25 év és fiatalabb	2854	3248	3129	96,3	109,6
Férfi	6601	6727	6833	101,6	103,5
Nő	6515	7171	7055	98,4	108,3
Fizikai	10065	10441	10540	100,9	104,7
Szellemi	3051	3457	3348	96,8	109,7
Szakképzetlen	5297	5609	5647	100,7	106,6
Diplomás	697	818	773	94,5	110,9
Nyilvántartásba belépő	2387	2415	2478	102,6	103,8
Első alkalommal belépő	425	461	441	95,7	103,8
Jöv.pótló támogatásban rész.	910	151	140	92,7	15,4
Szoc. segélyben részesülők	1544	2246	2258	100,5	146,2
Jöv.pótló támogatást szünetelteti	2699	1059	985	93,0	36,5
Szoc. segélyt szüneteltetők	243	119	121	101,7	49,8
Tartósan (1 éven túl) regisztr.	2555	2436	2439	100,1	95,5
Tartós munkanélküli arány	19,5	17,5	17,6	100,2	90,2
Átlagos regisztrációs idő(nap)	256	247	247	100,0	96,5

Csongrád megyében a regisztrált munkanélküliek száma 2002. november végén 13888 fő volt, mindössze tíz fővel kevesebb az október havi záró létszámnál. Az előző év hasonló időszakával összehasonlítva a regisztrációban lévők száma most 772 fővel több, a növekedés közel hat százalékos.

Főbb ismérvek szerinti részletesebb bontást a 2. sz. melléklet tartalmaz, a havonkénti változást a következő grafikon szemlélteti.



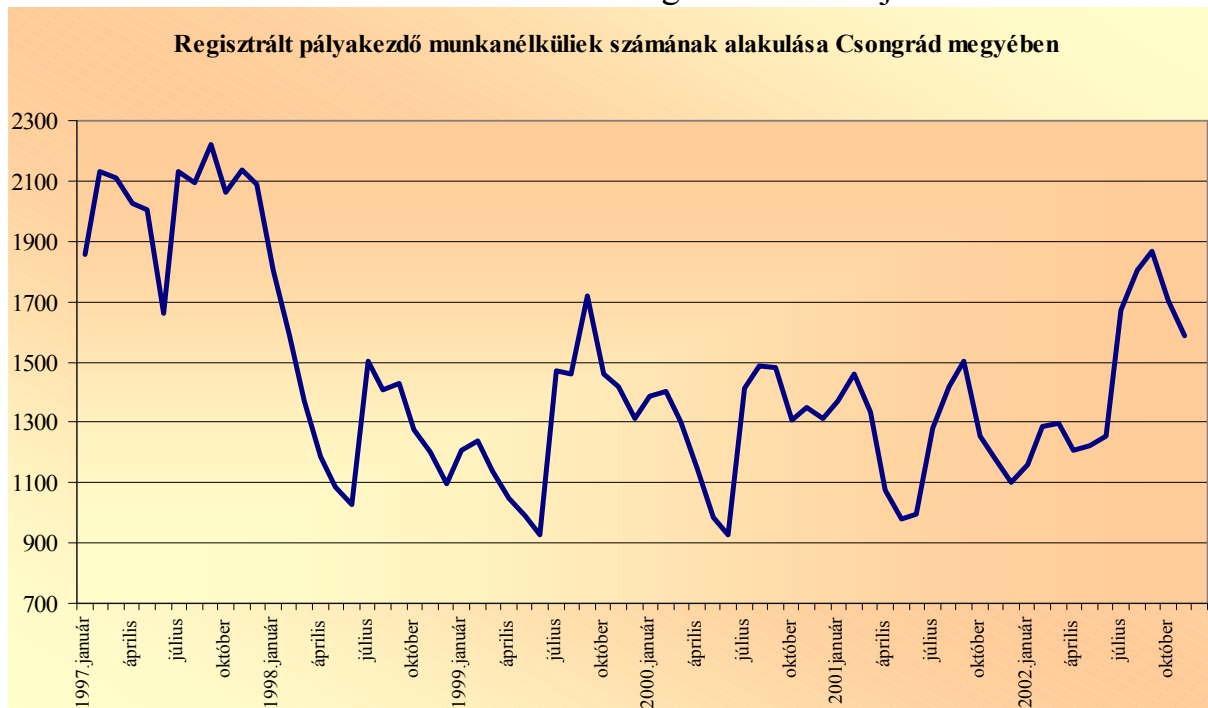
A munkanélküliségi ráta a tárgy hónap végén 7,8 %, szintje nem változott ebben a hónapban.

A regisztrált pályakezdő munkanélküliek száma a tárgy hónap végén 1586 fő, mely 119 fővel (7%-kal) kevesebb, mint az októberi zárónapon, de 404 fővel (34 %-kal) több az egy évvel korábbi pályakezdő létszámnál.

Főbb ismérvek szerinti részletesebb megoszlást a 3. számú melléklet tartalmaz.

A pályakezdők az összes regisztrált munkanélküli 11,4 %-át teszik ki, mely 0,9 %-pontot csökkent egy hónap alatt.

Számuk havonkénti változását a következő grafikon mutatja.

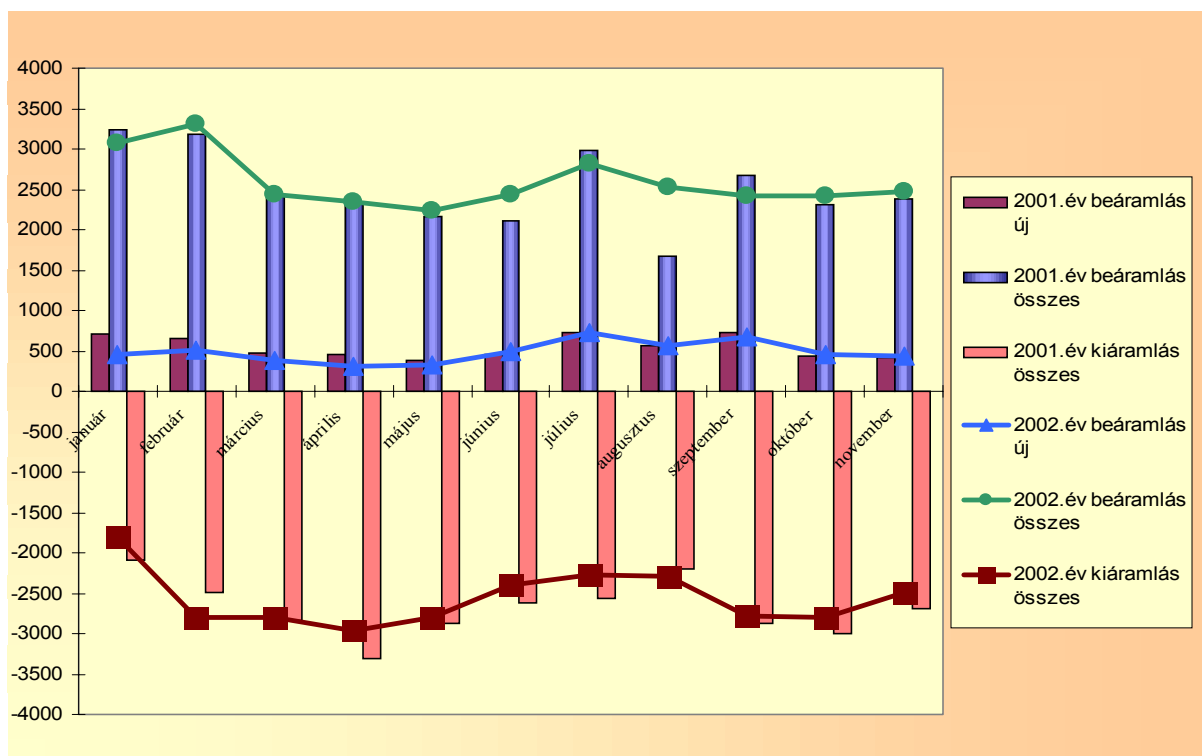


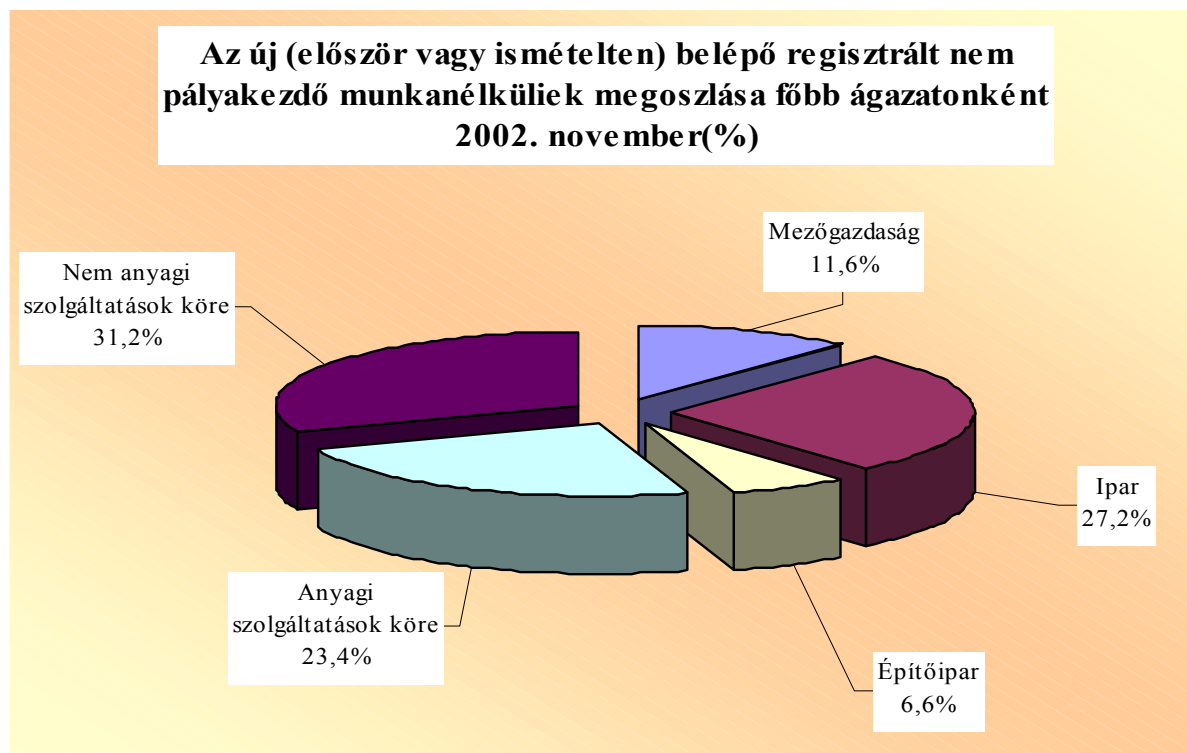
Novemberben 2478 fő lépett be nyilvántartásunkba, 63-mal többen, mint októberben. A beáramlók létszáma közel száz (91) fővel magasabb, mint az előző év novemberében. A teljes belépő létszámon belül a pályakezdőké 32 fővel (7,3 %-kal) lett kevesebb, a nem pályakezdőké 95 fővel meghaladta az előző havit.

**A regisztrált munkanélküliek számának
2002. november havi be-, és kiáramlási mutatói**

Megnevezés	Első alk. belépő		Összes belépő		Összes kilépő		Egyenleg
	fő	Vált.az előző hónaphoz képest(%)	fő	Vált.az előző hónaphoz képest(%)	fő	Vált.az előző hónaphoz képest(%)	
pályakezdők	163	-19,7	404	-7,3	523	-12,5	-119
nem pályakezdők	278	7,8	2074	4,8	1965	-11,0	109
Összesen	441	-4,3	2478	2,6	2488	-11,3	-10

A teljes belépő létszámon belül az első alkalommal jelentkezők száma 441 fő, mely húsz fővel alacsonyabb az előző havinál. Közülük a pályakezdők beáramlása csökkent közel 20 %-kal (40 fővel). A regisztrációból kikerülők száma több, mint háromszáz fővel kevesebb az októberinél, mely 11,3 %-os csökkenést jelentett.

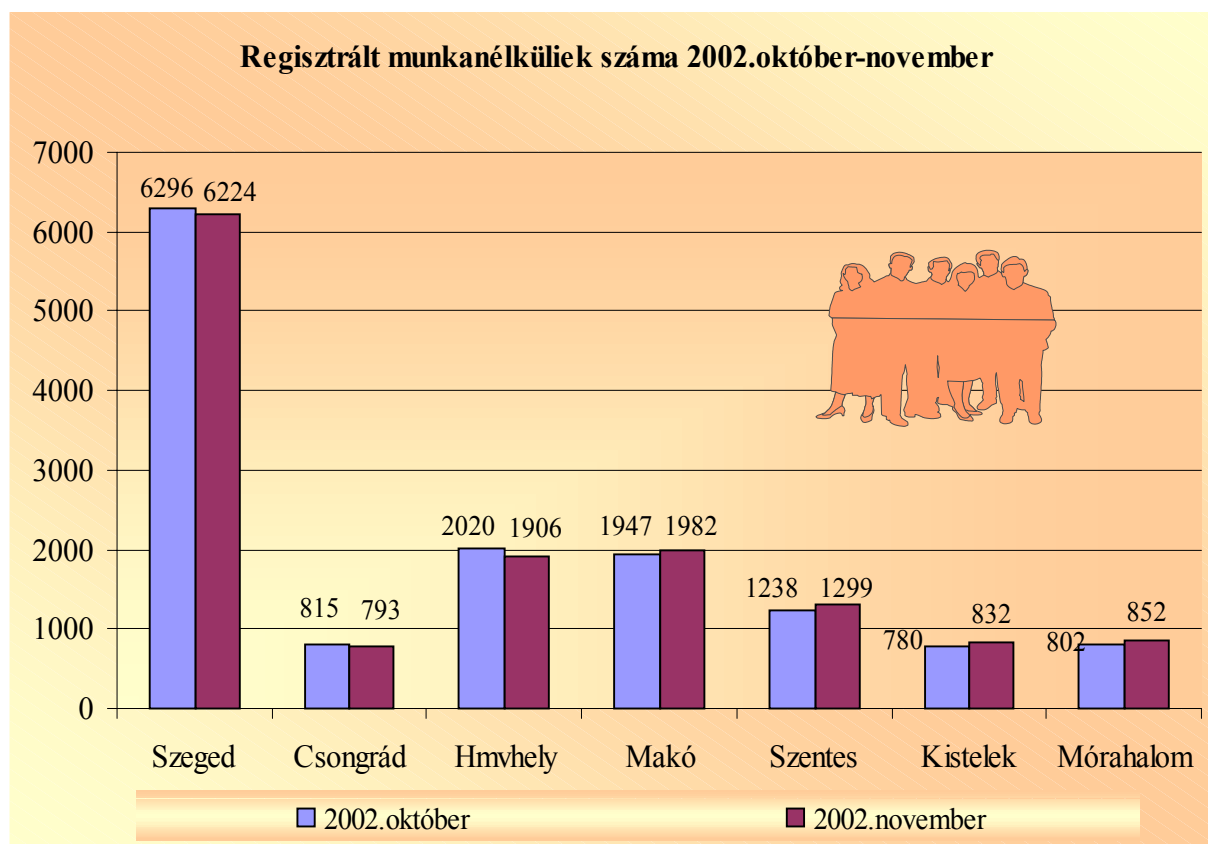




Novemberben a belépő nem pályakezdők legnagyobb hányada, 31,2 %-a a nem anyagi szolgáltatások köréből került a regisztrációba, arányuk 0,7 %-pontot csökkent egy hónap alatt. Mérséklődött az iparból beáramlók arányszáma is, 2,2 %-ponttal. A mezőgazdaság és építőipar területéről bekerülők megoszlása 0,8-0,8 %-ponttal, az anyagi szolgáltatások köréből beáramlóké 1,3 %-ponttal emelkedett az elmúlt egy hónapban.

A megyei munkaerőpiaci körzetek munkanélküliségi jellemzői:

A regisztrált munkanélküliek számának kirendeltségi alakulását és annak változását az 1. számú melléklet részletezi.



Novemberben a kirendeltségek közül Szegeden, Csongrádon és Hódmezővásárhelyen mérséklődött a regisztrált munkanélküliek száma. A csökkenés Hódmezővásárhelyen meghaladta a száz főt (114 fő), Szegeden 72 fővel szerepelnek kevesebben a regisztrációban, mint egy hónappal korábban. Ez utóbbi körzetben a munkanélküliek száma 324 fővel magasabb a bázisidőszakinál.

A többi térségben nőtt a nyilvántartásban lévők létszáma az előző havi záró létszámmal összehasonlítva, az emelkedés 35 és 61 fő között szóródott.

A regisztrált munkanélküliek és a gazdaságilag aktív népesség aránya novemberben a következőképpen alakult:

Megnevezés	Szeged	Csongrád	Hmshely	Makó	Szentes	Kistelek	Mhalom	Megye
Munkanélküliségi ráta(%)	7,6	7,0	7,6	9,0	6,6	9,5	9,9	7,8
Változás az előző hónaphoz képest (%-pont)	-0,1	-0,2	-0,4	0,1	0,3	0,5	0,5	0,0
Változás az előző évhez képest (%-pont)	0,4	0,2	0,0	0,7	0,4	1,3	1,1	0,4

A munkanélküliségi ráta megyei szinten 7,8 %, nem változott az előző hónaphoz képest. A kirendeltségek közül Kisteleken és Mórahalmon nőtt nagyobb mértékben, 0,5-0,5%-ponttal, Hódmezővásárhelyen 0,4%-ponttal csökkent. Az előző év hasonló időszakához képest megyei szinten a mutató 0,4%-pontos emelkedést mutat, egy százalékpontot meghaladóan Kistelek és Mórahalom körzetében. A munkanélküliség relatív mutatója megyei átlag feletti Mórahalom, Kistelek és Makó térségében, legalacsonyabb Szentesen.

2. A munkaerőpiaci kereslet és kínálat alakulása

Novemberben 3636 betöltetlen álláshelyet tartottak nyilván a kirendeltségeken, ez százhárommal haladja meg az előző havit, de hatszázötvennel kevesebb az előző évben regisztrált munkaerő-keresletnél.

Az üres állások számának alakulását és annak változását a következő táblázat részletezi:

Megnevezés	2001. november	2002. november	Változás	
			értékben	%-ban
Tárgyhavi nyitóállomány	3296	2449	-847	-25,7
A hónap során bejelentett álláshely	997	1187	190	19,1
Havi összes érvényes álláshely	4293	3636	-657	-15,3
A hónap folyamán megszűnt álláshely	939	1172	233	24,8
Tárgyhavi				

Kirendeltség megnevezése	Új álláshely (db)	Változás az előző	
		hónaphoz képest (db)	évhez képest (db)
Szeged	521	-251	105
Csongrád	104	70	83
Hmvhely	259	76	174
Makó	85	13	-43
Szentes	149	4	73
Kistelek	45	-4	-199
Mórahalom	24	-15	-3
Összesen:	1187	-107	190

Az új állások száma – az elmúlt havi növekedés után – Szegeden csökkent jelentősebb mértékben kétszázötvennel, Kisteleken és Mórahalmon mindössze négy, illetve tizenöt fővel mérséklődött az új munkaerő-kereslet. Ugyanakkor Csongrádon és Hódmezővásárhelyen hetvennel, valamint hetvenhatal nőtt a felajánlott új állások száma.

A tárgyhónapban bejelentett új állások zöme, majdnem nyolcvan százaléka nem támogatott álláshely, melyből 216-ot külföldiek magyarországi foglalkoztatása céljából jelentettek be a munkáltatók. Támogatással 241 főt alkalmaznának a munkáltatók, csaknem ugyanannyit, mint egy hónappal korábban (akkor ez a szám 239 volt).

Közel ugyanannyi (72, illetve 63) munkanélkülit foglalkoztatnának közhasznú munkavégzés keretében, valamint bértámogatással, s több mint száz (106) főt pedig egyéb támogatással vennének fel a munkáltatók.

November végén továbbra is kétezer-ötszáznál kevesebb (2464) betöltetlen álláshelyet tartottak nyilván a kirendeltségeken, ez mindössze tizenötöt haladja meg az októberi záró állományt, de közel ezerrel (890-el elmarad a tavalyi munkahely-kínálattól.

A novemberi zárónapon a betöltetlen állások, valamint a nyilvántartásban szereplő munkanélküliek számát a főbb állománycsoportokban, kirendeltségi bontásban a következő táblázat részletezi:

Kirendeltség	Bejelentett betöltetlen álláshelyek száma (db)					Regisztrált munkanélküliek száma (fő)				
	Szakmunkás	Betánított munkás	Segéd-munkás	Szellemi	Összesen	Szakmunkás	Betánított munkás	Segéd-munkás	Szellemi	Összesen
Szeged	679	132	498	216	1525	2097	1613	592	1922	6224
Csongrád	18	54	29	2	103	310	190	144	149	793
Hmrvhely	88	41	22	8	159	699	481	324	402	1906
Makó	32	28	10	7	77	684	649	296	353	1982
Szentes	68	111	64	106	349	548	301	148	302	1299
Kistelek	155	13	54	5	227	234	192	301	105	832
Mórahalm	3	6	14	1	24	319	172	246	115	852
Összesen:	1043	385	691	345	2464	4891	3598	2051	3348	13888

Az előző hónaphoz képest nem változott a száz munkanélküliire jutó álláshelyek száma, ez a mutató novemberben is 18 volt. Továbbra is Szegeden, Szentesen és Kisteleken a legmagasabb ez az arányszám, ezeken a kirendeltségeken száz munkanélküli 25, illetve 27 állás között válogathat. A „sereghajtó” Mórahalm és Makó, ahol mindössze 3-4 üres állás jut száz munkanélküliire.

A vizsgált időszakban is több mint kétezer (2292) nem támogatott állást tartottak nyilván a kirendeltségeken, melyből 1045-öt külföldiek magyarországi munkavállalása céljából jelentettek be a munkáltatók. Támogatással 172 munkanélkülit vennének fel a gazdasági szervezetek, közülük ötvenegyet közhasznú munkavégzés keretében, 45 főt pedig bértámogatással alkalmaznának.

Novemberben is legtöbb állást az anyagi és nem anyagi szolgáltatás ágazataiból ajánlották fel, ezt követi az építőipar, majd az ipar 661 munkahely-kínálattal.

Az érvényes álláshelyek 42,4 %-ának betöltéséhez megfelel az általános iskolai végzettség. Hasonló részarányt, 41,3 %-ot képvisel a szakmunkások iránti kereslet. A munkaerőigény 12,1 %-a érettségizettekre irányul. Diplomásoknak az üres állások mindössze 4,2 %-át ajánlották fel.

A sikeres közvetítések és a rendelkezésre álló álláshelyek számát, egymáshoz viszonyított arányát kirendeltségi bontásban az alábbi táblázat részletezi:

Kirendeltség	Sikeres közvetítés		Közvetíthető álláshely		Sikeres közvetítés az álláshelyek %-ában
	fő	%	db	%	
Szeged	214	36,1	1525	61,9	14,0
Csongrád	46	7,8	103	4,2	44,7
Hmvhely	185	31,3	159	6,5	116,4
Makó	48	8,1	77	3,1	62,3
Szentes	49	8,3	349	14,2	14,0
Kistelek	26	4,4	227	9,2	11,5
Mórahalom	24	4,1	24	1,0	100,0
Összesen:	592	100,0	2464	100,0	24,0

A vizsgált időszakban, közel százzal emelkedett a sikeres közvetítések száma miközben a felajánlott állásoké mindössze tizenötöt növelt, így a sikeres közvetítések aránya húszról huszonnégyre változott. A sikeres közvetítések mutatója továbbra is Hódmezővásárhelyen, Mórahalmon és Makón volt a legmagasabb. Ugyanakkor Szegeden és Kisteleken mindössze 14 %-os értékű.

Novemberben ezerötszáz forinttal (2,3 %-kal) 66.111.- Ft-ra emelkedett a felajánlott állások átlagbére az előző hónapoz képest, ez 16 ezer forinttal haladja meg az egy évvel korábbi kereseteket. Szegeden és Szentesen az átlagot kismértékben (0,7 %-ponttal) meghaladó volt a bérnövekedés, ugyanakkor Mórahalmon 13,3 %-kal emelkedtek az elérhető átlagkeresetek. Itt építőipari és külföldi foglalkoztatáshoz kötött álláshelyeken ajánlottak magas béreket.

Az állásajánlatok átlagkereseteit kirendeltségenként a főbb állománycsoportokban a következő táblázat adatai részletezik:

Kirendeltség	Szaktmunkás	Betan.munkás	Segédmunkás	Fiz.össz.	Szell.össz.	Átlag
Szeged	73 716	60 195	52 697	64 356	93 415	68 472
Csongrád	55 176	72 546	50 000	63 055	84 260	63 471
Hmvhely	59 650	56 579	53 381	57 949	82 500	59 072
Makó	58 188	51 964	51 500	54 743	61 071	55 318
Szentes	68 960	66 041	50 234	62 695	80 894	68 222
Kistelek	56 126	55 000	50 278	54 638	50 000	54 556
Mórahalom	62 083	67 417	92 704	82 113	150 000	84 942
Megye össz.:	68 797	62 613	52 981	62 514	88 268	66 111



A fizikai foglalkozásúak részére felajánlott átlagbérek a megyei átlaghoz hasonló mértékben 2,2 %-kal (1372.- Ft-tal) emelkedtek a vizsgált időszakban. A betanított munkások keresete közel tíz százalékkal (5500.- Ft-tal) nőtt az előző hónaphoz viszonyítva, ugyanakkor a szakmunkásoké nem éri el az egy százalékot (0,9 %), a segédmunkásoké pedig csak 20.- Ft-tal tér el.

A szellemi foglalkozásúak részére hatszáz forinttal (0,7 %-kal) kínáltak magasabb jövedelmet, mint októberben. A tárgyidőszakban Mórahalmon volt egy magasabb százötvenezer forintos álláshely, melyre kertészmérnököt keresnek.

A regisztrációba újonnan belépők, valamint a tárgyhavi új álláshelyek ágazati megoszlását a következő táblázat részletezi:

**Az november havi munkaerő-kínálat és kereslet alakulása
a főbb nemzetgazdasági ágakban**

Nemzetgazdasági ág	Kínálat*		Reláció	Kereslet	
	%	fő		álláshely (db)	%
Mezőgazdaság	11,6	241	>	64	5,4
Ipar	27,1	563	>	376	31,7
Építőipar	6,6	137	<	141	11,9
Anyagi szolgáltatás	23,4	486	>	378	31,8
Nem anyagi szolg.	31,2	647	>	228	19,2
Összesen	100,0	2074	>	1187	100,0

*Új (először vagy ismételten) belépő nem pályakezdő regisztrált munkanélküliek

Novemberben a regisztrációba bekerülő munkanélküliek száma közel százszal (95-tel) volt több, mint egy hónappal korábban, ugyanakkor az új állásoké hasonló mértékben (107-tel) csökkent. Így a munkaerő-kereslet-, kínálat viszony száma 1,5-ről 1,8-ra emelkedett. A nyilvántartásba belépők száma közel kilencszázszal (887-tel) meghaladta az új álláshelyekét. Az átlagot meghaladja a túlkínálat mértéke a mezőgazdaságban (3,8-szoros), valamint a nem anyagi szolgáltatások ágazataiban (2,8-szoros). Ugyanakkor az építőiparban továbbra is kismértékű túlkereslet a jellemző, bár az álláshelyek száma mindössze négygyel haladja meg a regisztrációba bekerülők létszámát.

3. A munkanélküli ellátási rendszer jellemzői

A novemberi zárónapon 4697 fő részesült munkanélküli ellátásban, ez 11-el haladja meg az előző havit, de 332-vel kevesebb az egy évvel korábban ellátottak létszámánál.

Az ellátottak közül 4253-an kaptak munkanélküli járadékot, továbbá 136 képzésben résztvevő részesült még járadékban. A nyugdíj előtti munkanélküli segélyben részesülők száma alig haladja meg a háromszázat, 308 fő volt. A vizsgált időszakban 2258 fő volt jogosult rendszeres szociális járadékra ez mindössze tizenkettővel több az októberinél. Ugyanakkor már csak 140-en kaptak jövedelempótló támogatást.

Ennek megfelelően a megyében több mint hétezeren (7093-an) kaptak munkanélküli ellátást, segélyt, illetve támogatást, mely a nem pályakezdő munkanélküliek 57,7 %-ának felel meg. Ez 0,4 %-ponttal magasabb az előző havi részarányánál.

Az ellátási rendszerbe több mint ezren (1003-an) léptek be novemberben, ez 160-al haladja meg az előző havit, s ötvennel több az egy évvel korábbinál. Az ellátottak közül kilépők száma 990 fő volt, ez 28-cal elmarad az előző havinál, s 57-tel kevesebb, mint egy évvel korábban volt.

A munkanélküli járadékosok közül elhelyezkedettek száma és aránya az érintett létszámra vetítve

Kirendeltség	Ellátottak érintett létszáma (fő)	Elhelyezkedettek	
		száma (fő)	aránya (%)
Szeged	2296	78	3,4
Csongrád	321	11	3,4
Hmvhely	797	59	7,4
Makó	665	34	5,1
Szentes	628	24	3,8
Kistelek	249	10	4,0
Mórahalom	220	6	2,7
Összesen:	5176	222	4,3

Az elhelyezkedési mutató kismértékben, 0,7 %-ponttal mérséklődött a vizsgált időszakban, mivel mindössze 35-tel kevesebben helyezkedtek el az ellátásból.

Az elhelyezkedési ráta novemberben Mórahalmon volt a legalacsonyabb, az átlagot pedig Hódmezővásárhelyen és Makón haladta meg.

Az ellátási rendszerből több mint hatszázan (606 fő) azért kerültek ki, mert kimerítették járadékjogosultsági idejüket, ez 67-tel kevesebb az előző havinál, de alig tér el az egy évvel korábbitól, amikor 619-en estek ki a rendszerből.

Az ellátottak 50,9 %-a férfi, számuk százötten haladja meg az ellátásban részesülő nők létszámát. A munkanélküli ellátásban részesülők negyven százaléka szakmunkás, 25,8 %-a betanított munkás, 10,8 %-a pedig segédmunkás munkakörben dolgozott munkanélkülivé válása előtt. A szellemi foglalkozásúak részaránya 23,4 % volt 2002. novemberében.

A tárgyidőszakban a munkanélküli járadék bruttó összege 32.866.- Ft volt, mely napi 1096.- Ft-nak felel meg. A járadék mindössze 294.-Ft-tal haladta meg az októberit, s közel ötezer (4913) forinttal magasabb az egy évvel korábbi ellátás összegénél.

A vizsgált időszakban a különböző támogatásokat és a munkanélküli ellátást 1344 főnek szüneteltették, ez 78-cal kevesebb az előző havinál, s több mint kétezerrel (2013-mal) marad el az egy évvel korábbitól.

A szüneteltetők 46,4 %-a, 624 fő rövid idejű munkavégzés keretében dolgozott, 121-en az önkormányzat által szervezett közcélú munkát végeztek. Az ellátást szüneteltetők 19,5 %-a (204 fő) GYES-en, GYED-en volt. Közel kétszázötvenen (18,5 %) nem teljesítették együttműködési kötelezettségüket, s emiatt nem kaptak ellátást. A munkanélküli járadékot mindössze 238 főnek szüneteltették a hónap folyamán, ez alig több mint fele, 57,3 %-a az egy évvel korábbinak.

2002. novemberében öt munkáltató 133 fő elbocsátását jelentette be a munkaügyi központhoz a „csoportos létszámleépítés” kritériumainak megfelelően.

4. A foglalkoztatáspolitikai eszközök működésének jellemzői

2002. októberben 4904 fő az aktív foglalkoztatáspolitikai eszközökben érintett létszám a megyében, mely 15 %-kal (640 fővel) több, mint egy hónappal korábban, de 10,6 %-kal elmarad az egy évvel korábbi létszámtól.

A képzésben résztvevők száma 550 fővel 46,5 %-kal emelkedett ebben a hónapban, de kb. 20 %-kal elmarad a bázisidőszakitól.

Munkahelymegőrzés támogatásban 98-an részesültek októberben, mely támogatási forma újra szerepel az aktív foglalkoztatáspolitikai eszközök között.

Az aktív eszközökbe belépők száma ebben a hónapban 1172 fő, mely több mint 300 fővel haladja meg az előző havit. Legtöbben képzésbe kerültek, 785-en.

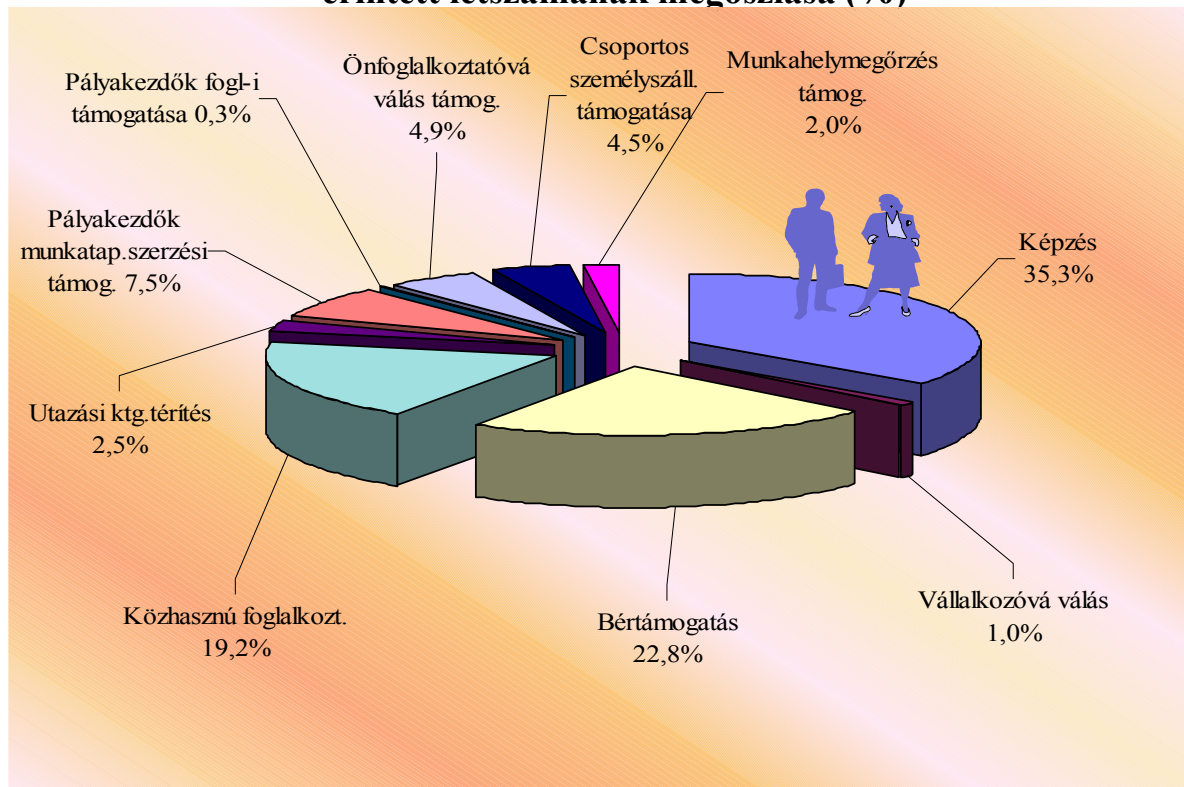
A támogatásból kilépők száma 584 fő, képzést 291-en fejeztek be, közhasznú munkavégzésből 160-an kerültek ki.

Az októberi zárólétszám 4319 fő, több mint ötszáz fővel (13,9 %-kal) több az előző havinál, de 760 fővel elmarad a bázisidőszakitól.

A foglalkoztatáspolitikai eszközökben résztvevők létszámának alakulása

Megnevezés	2002. október (fő)	Index (%)	
		előző hónaphoz viszonyítva	előző év azonos időszakához viszonyítva
Összes létszám	4904	115,0	89,4
Ebből:			
képzésben résztvevők	1732	146,5	79,5
támogatással foglalkoztatottak	3172	102,9	95,9
Zárólétszám	4319	113,9	85,0

A foglalkoztatási eszközökben résztvevők érintett létszámának megoszlása (%)



Októberben a képzésben résztvevők aránya 7,7 %-ponttal emelkedett, a munkahelymegőrzés támogatása 2 %-os részarányt képvisel. A többi aktív eszközben résztvevők megoszlási mutatója csökkent, nagyobb mértékben a bértámogatásban részesülők (3,2 %-ponttal) és a közhasznú foglalkoztatásban résztvevők (3,4 %-ponttal).

Pályakezdő fiatalok az aktív eszközökben

Eszközök	száma	index előző hónap = 100,0	megoszlása	aránya az összlétszámon belül
Ajánlott képzés	38	105,6	4,6	16,1
Elfogadott képzés	343	135,6	42,0	22,9
Képzés összesen:	381	131,8	46,6	22,0
Bértámogatás	4	100,0	0,5	0,4
Közhasznú foglalkoztatás	25	108,7	3,1	2,7
Utazási kgt. térítés	28	133,3	3,4	22,8
Munkatapasztalat szerzés	366	100,5	44,8	100,0
Foglalkoztatási támogatás	13	100,0	1,6	100,0
Összesen:	817	114,4	100,0	16,7

Októberben 103 fővel emelkedett az aktív foglalkoztatáspolitikai eszközökben résztvevő pályakezdők létszáma. Ez a növekedés a képzésben résztvevők számában jelentkezik, 92 fővel, közel 30 %-kal több az előző havinál.

Az érintett 817 fő 46,6 %-a részesül képzésben, 44,8 %-a pedig munkatapasztalat-szerzés támogatásban.

A pályakezdő fiatalok aránya az összes támogatott létszámon belül nem változott, hasonlóan alakult mint egy hónappal korábban.

Szeged, 2002. december 12.

Vladiszavlyev András
igazgató



Munkaerőpiaci helyzetkép Csongrád megyében 2002. november