

TARTALOMJEGYZÉK

1. A MUNKANÉLKÜLISÉG ALAKULÁSA CSONGRÁD MEGYÉBEN ..	2
2. A MUNKAERŐPIACI KERESLET ÉS KÍNÁLAT ALAKULÁSA.....	6
3. A MUNKANÉLKÜLI ELLÁTÁSI RENDSZER JELLEMZŐI.....	11
4. LÉTSZÁMLEÉPÍTÉSI BEJELENTÉSEK.....	13
5. A FOGLALKOZTATÁSPOLITIKAI ESZKÖZÖK MŰKÖDÉSÉNEK JELLEMZŐI	13
6. MELLÉKLETEK.....	17

1. A munkanélküliség alakulása Csongrád megyében

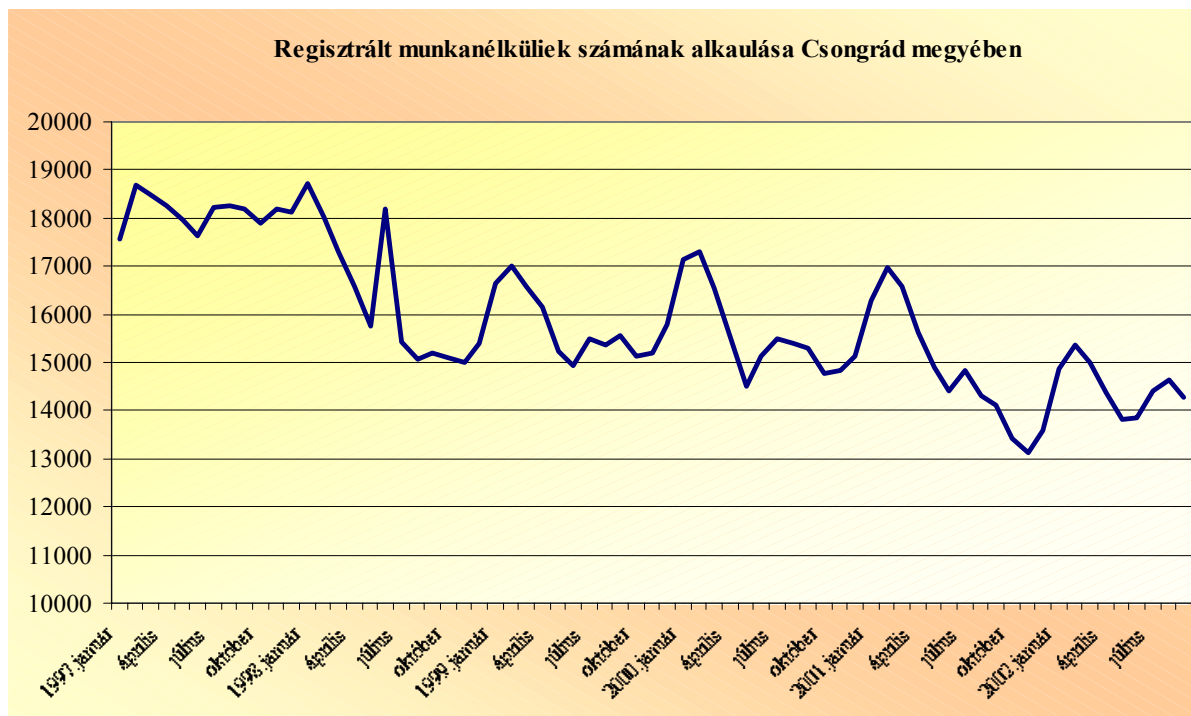
A regisztrált munkanélküliek főbb adatai

	2001.szept.	2002.aug.	2002.szept.	változás az előző hónaphoz	évhez
Regisztrált munkanélk.	14110	14640	14288	97,6	101,3
Munkanélk. ráta	7,9	8,3	8,1	97,6	102,5
Regisztrált pályakezdők	1504	1806	1867	103,4	124,1
25 év és fiatalabb	3279	3544	3478	98,1	106,1
Férfi	6819	6960	6809	97,8	99,9
Nő	7291	7680	7479	97,4	102,6
Fizikai	10629	10853	10602	97,7	99,7
Szellemi	3481	3787	3686	97,3	105,9
Szakképzetlen	5689	5732	5655	98,7	99,4
Diplomás	797	908	880	96,9	110,4
Nyilvántartásba belépő	2676	2521	2422	96,1	90,5
Első alkalommal belépő	724	565	673	119,1	93,0
Jöv.pótló támogatásban rész.	1442	178	164	92,1	11,4
Szoc. segélyben részesülők	1586	2199	2273	103,4	143,3
Jöv.pótló támogatást szünetelteti	2858	1205	1113	92,4	38,9
Szoc. segélyt szüneteltetők	308	189	151	79,9	49,0
Tartósan (1 éven túl) regisztr.	2986	2406	2455	102,0	82,2
Tartós munkanélküli arány	21,2	16,4	17,2	104,6	81,2
Átlagos regisztrációs idő(nap)	273	238	243	102,1	89,0

Szeptember végén 14288 fő munkanélküli szerepelt a megyei nyilvántartásban, mely 352 fővel kevesebb, mint egy hónappal korábban, és 178 fővel több, mint az egy évvel ezelőtti zárónapon.

Az év első kilenc hónapját tekintve a regisztrált munkanélküliek száma havonta átlagosan 14513 fő, amely 823 fővel (5,4 %-kal) alacsonyabb a bázisidőszakinál. A regisztrációban lévők létszáma májusban volt a legkevesebb, 13817 fővel, és februárban a legmagasabb 15363 fővel.

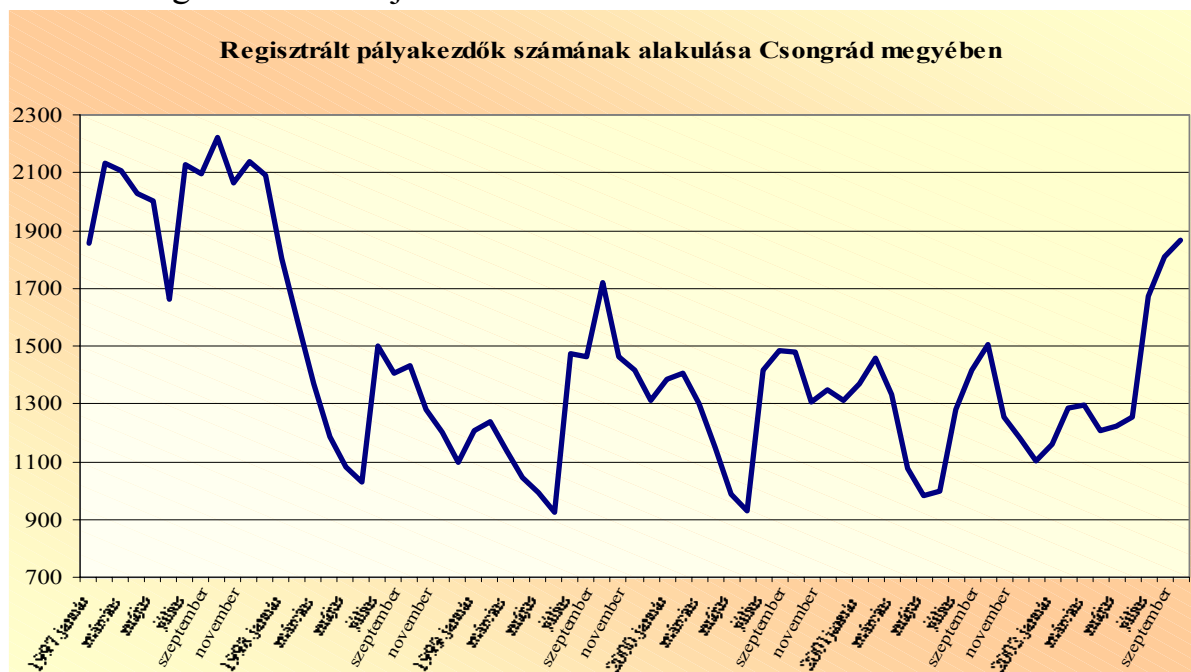
Főbb ismérvek szerinti részletesebb bontást a 2. sz. melléklet tartalmaz, a havonkénti változást a következő grafikon szemlélteti.



A munkanélküliségi ráta a tárgy hónap végén 8,1 %, szintje 0,2 %-pontal csökkent ebben a hónapban.

A regisztrált pályakezdő munkanélküliek száma tovább nőtt szeptemberben. Számuk a hónap végén 1867 fő, mely 61 fővel több, mint az augusztusi zárónapon, és 363 fővel magasabb az egy évvel korábbi pályakezdő létszámnál. Főbb ismérvek szerinti részletesebb megoszlást a 4. számú melléklet tartalmaz.

A pályakezdők az összes regisztrált munkanélküli 13,1 %-át teszik ki, mely 0,8 %-pontot emelkedett egy hónap alatt. Számuk havonkénti változását a következő grafikon mutatja.



A regisztrált munkanélküliek számának 2002. szeptember havi be-, és kiáramlási mutatói

Megnevezés	Belépő				Kilépő				Egyenleg
			Vált. az előző hónaphoz képest				Vált. az előző hónaphoz képest		
	fő	%	fő	%	fő	%	fő	%	
pályakezdők	575	23,7	41	7,7	514	18,5	112	27,9	61
nem pályakezdők	1847	76,3	-140	-7,0	2260	81,5	368	19,5	-413
Összesen	2422	100,0	-99	-3,9	2774	100,0	480	20,9	-352

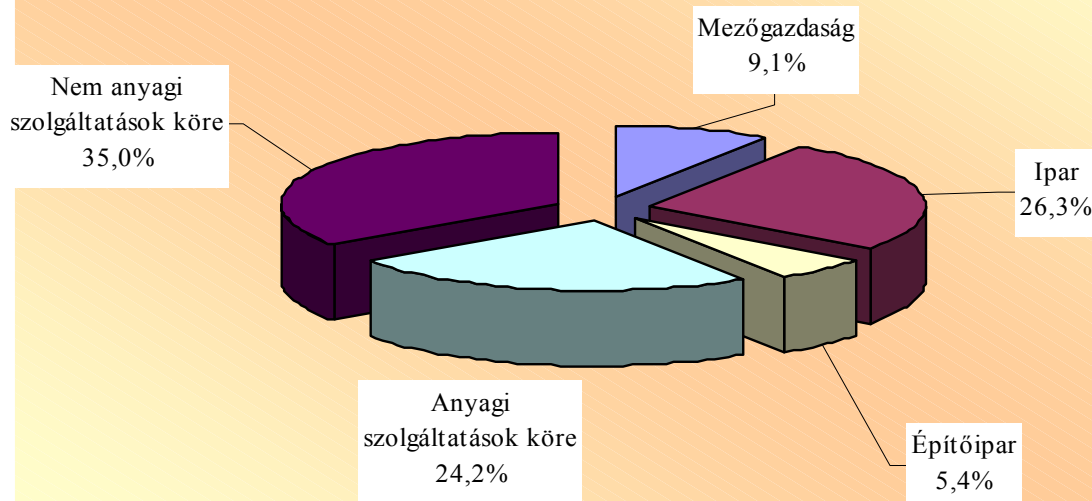
Szeptemberben 2422 fő került be a kirendeltségi nyilvántartásokba. A beáramlók száma összességében közel száz fővel kevesebb, mint egy hónappal korábban. A belépő pályakezdők létszáma emelkedett 41 fővel, a nem pályakezdőké csökkent 140 fővel. A regisztrációból kikerülők száma több, mint húsz százalékkal, 480 fővel magasabb az augusztusénál.

A teljes belépő létszámon belül az első alkalommal jelentkezők és a regisztrációba visszatérők száma és aránya

Megnevezés	Első alk. belépő		Visszatérő		Összesen	
	fő	%	fő	%	fő	%
pályakezdők	372	64,7	203	35,3	575	100,0
nem pályakezdők	301	16,3	1546	83,7	1847	100,0
Összesen	673	27,8	1749	72,2	2422	100,0

A teljes belépő létszámon belül az első alkalommal jelentkezők száma több, mint száz fővel (108) magasabb az előző havinál, arányuk 5,4 %-pontot emelkedett egy hónap alatt, 27,8 %-ra. Az új belépők közül 372 fő pályakezdő. A beáramló pályakezdők közel 2/3-a először jelentkezett a regisztrációba. A nyilvántartásba visszalépők száma 1749 fő, 207 fővel kevesebb az előző havinál.

Az új (először vagy ismételten) belépő regisztrált nem pályakezdő munkanélküliek megoszlása főbb ágazatonként 2002.szeptember(%)

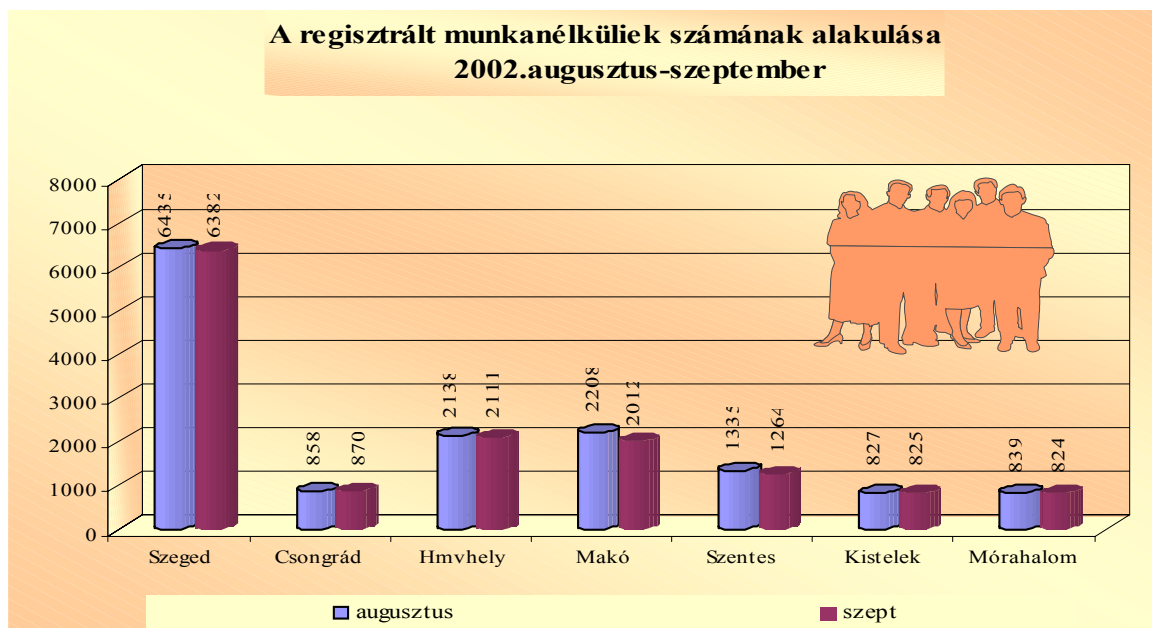


Szeptemberben a belépő nem pályakezdők 35 %-a a nem anyagi szolgáltatások köréből került a regisztrációba, arányuk 2,2 %-pontot emelkedett egy hónap alatt. Nőtt az anyagi szolgáltatások ágazatból beáramlók arányszáma is, 1,7 %-ponttal, ezzel párhuzamosan csökkent az ipar területéről bekerülőké, 3,7 %-ponttal.

A megyei munkaerőpiaci körzetek munkanélküliségi jellemzői:

A regisztrált munkanélküliek számának kirendeltségi alakulását és annak változását az 1. számú melléklet részletezi.

A regisztrált munkanélküliek számának alakulása 2002.augusztus-szeptember



A tárgy hónapban egyedül Csongrád térségében emelkedett a regisztrált munkanélküliek száma az előző havi záróadatokkal összehasonlítva (mindössze 12 fővel.). A többi kirendeltségen a csökkenés 2 és 196 fő között szóródott. Nagyobb számú mérséklődés Makón (-196 fő), Szentesen (-71 fő) és Szegeden (-53 fő) figyelhető meg.

Az elmúlt év hasonló időszakához képest szeptemberben Szegeden és Mórahalmon kevesebb a munkanélküliek száma 137 illetve 15 fővel, Kisteleken viszont 144 fővel meghaladja a tárgyhavi zárólétszám a bázisidőszakit.

A regisztrált munkanélküliek és a gazdaságilag aktív népesség aránya szeptemberben a következőképpen alakult:

Megnevezés	Szeged	Csongrád	Hmrvhely	Makó	Szentes	Kistelek	Mhalom	Megye
Munkanélküliségi ráta(%)	7,8	7,6	8,4	9,2	6,4	9,5	9,6	8,1
Változás az előző hónaphoz képest (%-pont)	0,0	0,0	-0,1	-0,8	-0,4	0,0	-0,3	-0,2
Változás az előző évhez képest (%-pont)	-0,1	0,7	0,3	0,2	0,0	1,6	-0,3	0,2

A munkanélküliségi ráta megyei szinten 8,1 %, 0,2 %-ponttal alacsonyabb az előző havinál. A kirendeltségek közül ennél nagyobb mértékben Makón (-0,8%-ponttal) Szentesen (-0,4 %-ponttal) és Mórahalmon (-0,3 %-ponttal) lett kevesebb a ráta. A munkanélküliség relatív mutatója megyei átlag feletti Mórahalom, Kistelek, Makó és Hódmezővásárhely térségében, legalacsonyabb Szentes körzetében.

A bázisidőszaki adatokkal összehasonlítva a tárgyhavi szintet, Kisteleken nőtt nagyobb mértékben a munkanélküliségi ráta, 1,6 %-ponttal.

2. A munkaerőpiaci kereslet és kínálat alakulása

2002. szeptemberében a megyében az összes rendelkezésre álló álláshelyek száma ismét háromezer-ötszáz fölé (3504-re) emelkedett, ez hatvannyolccal meghaladja az előző havit, de több mint ezerrel (1060-al) elmarad az egy évvel ezelőtti munkaerő-kereslettől.

Az álláshelyek számának alakulását és annak változását a következő táblázat részletezi:

Megnevezés	2001. szeptembe	2002. szeptembe	Változás	
			értékben	%-ban
Tárgyhavi nyitóállomány	3257	2239	-1018	-31,3
A hónap során bejelentett álláshely	1307	1265	-42	-3,2
Havi összes érvényes álláshely	4564	3504	-1060	-23,2
A hónap folyamán megszűnt álláshely	1794	1265	-529	-29,5
Tárgyhavi záróállomány	2770	2239	-531	-19,2

A vizsgált időszakban bejelentett új álláshelyek száma több mint kétszázötvennel, 1265-re emelkedett, ez mindössze 42-vel marad el a tavaly szeptemberi új munkaerő-kereslettől.

A rendelkezésre álló álláshelyek 36,1 %-a új állás, ez 6,7 %-ponttal magasabb az augusztusi részaránynál, s 7,5 %-ponttal haladja meg az egy évvel korábbi megoszlást.

Az új munkaerő-kereslet kirendeltségenként a következőképpen alakult:

Kirendeltség megnevezése	Új álláshely (db)	Változás az előző	
		hónaphoz képest (db)	évhez képest (db)
Szeged	515	42	-2
Csongrád	81	34	-44
Hmvhely	188	31	41
Makó	193	49	-14
Szentes	147	47	1
Kistelek	86	52	-32
Mórahalom	55	-1	8
Összesen:	1265	254	-42

Az új állások száma csak Mórahalmon csökkent, mindössze eggyel. A többi kirendeltségen 31 és 52 között szóródott az új munkaerő-kereslet növekedése.

A tárgy hónapban bejelentett állások 56,4 %-a nem támogatott álláshely, ez 11,6 %-ponttal meghaladja az augusztusi részarányt. Támogatással 419 főt alkalmaznának a munkáltatók, ez 66-tal több az előző havi keresletnél. Közel ugyanannyi (167, illetve 166) munkanélkülit foglalkoztatnának közhasznú munkavégzés keretében, vagy bértámogatással, 86 főt pedig egyéb támogatással alkalmaznának a gazdálkodó szervezetek. Külföldiek magyarországi foglalkoztatása érdekében mindössze 132 új állást jelentettek be a munkaadók.

Szeptember végén 2239 betöltetlen álláshelyet tartottak nyilván a kirendeltségeken, ez megegyezik az előző havi záró állománnyal, de 531-el elmarad a tavaly ilyenkorinak munkahely-kínálatától.

A hó végi zárónapon a betöltetlen állások, illetve a nyilvántartásban szereplő munkanélküliek számát kirendeltségenként a főbb állománycsoportokban a következő táblázat részletezi:

Kirendeltség	Bejelentett betöltetlen álláshelyek száma (db)					Regisztrált munkanélküliek száma (fő)				
	Szakmunkás	Betöltött munkás	Segéd-munkás	Szellemi	Összesen	Szakmunkás	Betöltött munkás	Segéd-munkás	Szellemi	Összesen
Szeged	571	114	336	149	1170	2134	1605	600	2043	6382
Csongrád	17	28	13	8	66	337	196	160	177	870
Hmrvhely	108	34	25	32	199	802	502	309	498	2111
Makó	94	53	35	15	197	670	681	277	384	2012
Szentes	64	108	69	64	305	547	272	133	312	1264
Kistelek	161	18	69	1	249	221	184	285	135	825
Mórahalom	13	11	27	2	53	282	169	236	137	824
Összesen:	1028	366	574	271	2239	4993	3609	2000	3686	14288

A vizsgált időszakban száz munkanélküli 16 betöltetlen álláshely jutott, így az álláshely mutató eggyel javult a bázisidőszakhoz képest. Továbbra is Kisteleken a legmagasabb a mutató értéke, itt száz munkanélküli 30 állás között válogathat, ezt követi Szentes, ahol 24, illetve Szeged, ahol 18 állás jut száz regisztráltra. A legkisebb a mutató Mórahalmon, ahol 6, illetve Csongrád, ahol 8 üres állás között válogathat száz munkanélküli.

A szeptemberi zárónapon közel kétezer (1951) nem támogatott állást regisztráltak a kirendeltségeken. Ebből 763 álláshelyet külföldiek magyarországi munkavállalása céljából jelentettek be a munkáltatók. Támogatott állásokra 288

munkanélkülit kerestek a gazdasági szervezetek, közülük 136 főt bértámogatással, 93 főt pedig közhasznú munkavégzés keretében alkalmaznának.

Legtöbb üres állást, 798-at a szolgáltató ágazatokból ajánlottak fel, ezt követi az ipar 637, majd az építőipar 457 álláshely-kínálattal.

Az érvényes álláshelyek 39 %-ának betöltéséhez elég az általános iskolai végzettség. A munkaerő-kereslet 46 %-a szakmunkásokra irányul. Az állások közel 10 %-ára érettségizett munkavállalókat, több mint 5 %-ára pedig diplomával rendelkezőket keresnek.

A sikeres közvetítések, illetve a rendelkezésre álló álláshelyek kirendeltségenkénti alakulását, azok egymáshoz viszonyított arányát a következő táblázat részletezi:

Kirendeltség	Sikeres közvetítés		Közvetíthető álláshely		Sikeres közvetítés az álláshelyek %-ában
	fő	%	db	%	
Szeged	229	32,8	1170	52,2	19,6
Csongrád	58	8,3	66	3,0	87,9
Hmvszolg	140	20,1	199	8,9	70,4
Makó	93	13,3	197	8,8	47,2
Szentes	93	13,3	305	13,6	30,5
Kistelek	37	5,3	249	11,1	14,9
Mórahalom	48	6,9	53	2,4	90,6
Összesen:	698	100,0	2239	100,0	31,2

A sikeres közvetítések aránya Mórahalmon és Csongrádon a legmagasabb, 90 % körül szóródik. Ugyanakkor Kisteleken és Szegeden a dinamikus (közel kétszeresére történt) emelkedés ellenére 15, illetve 20 % körül alakul.

Szeptemberben a felajánlott állások átlagbére közel ezer forinttal, 1,4 %-kal emelkedett az előző hónaphoz viszonyítva, megyei szinten 64.611.- Ft volt. Szegeden és Mórahalmon a megyei átlagot meghaladó mértékben, 3,0, illetve 3,6 %-os az elérhető átlagkereset-növekedés. Ugyanakkor Csongrádon és Makón kevesebb bért ajánlottak fel a munkát keresőknek, mint egy hónappal korábban.

Kirendeltségenként a főbb állománycsoportokban a bejelentett állásokban elérhető átlagkereseteket a következő táblázat részletezi:

Kirendeltség	Szaktmunkás	Betan.munkás	Segédmunkás	Fiz.össz.	Szell.össz.	Átlag
Szeged	77 994	53 844	52 045	66 783	89 868	69 728
Csongrád	55 333	52 054	53 077	53 170	96 303	58 561
Hmvsz.	59 579	51 717	49 520	56 571	120 127	66 780
Makó	56 896	53 021	49 086	54 213	64 923	54 946
Szentes	56 426	57 798	50 036	55 211	74 869	59 285
Kistelek	56 309	55 728	51 812	55 000	100 000	55 183
Mórahalom	62 212	62 227	54 124	57 933	118 750	60 228
Megye össz.:	68 936	54 948	51 606	61 264	89 075	64 611



A fizikai foglalkozásúak részére felajánlott átlagbérek mindössze egy százalékkal (629.- Ft-tal) emelkedtek a vizsgált időszakban. A fizikai dolgozók körében csak a segédmunkások bére nőtt 0,5 %-kal, a szaktmunkásoké pedig 1216.- Ft-tal (1,7 %-kal) csökkent a tárgyidőszakban.

A szellemi foglalkozásúak részére 1721.- Ft-tal, két százalékkal kínáltak magasabb jövedelmet, mint egy hónappal korábban.

Kisteleken és Mórahalmon közel duplájára (100, illetve 119 ezer főre) nőttek az elérhető keresetek. Ez azonban egy, illetve két álláshelyet takar, melyet magasan kvalifikált szakemberek számára ajánlottak fel, illetve támogatással szeretnék betölteni azokat.

A következő táblázat a regisztrációba bekerülők, valamint a tárgyhavi új álláshelyek ágazati megoszlását részletezi:

**A szeptember havi munkaerő-kínálat és kereslet alakulása
a főbb nemzetgazdasági ágakban**

Nemzetgazdasági ág	Kínálat*		Reláció	Kereslet	
	%	fő		álláshely (db)	%
Mezőgazdaság	9,1	168	>	91	7,2
Ipar	26,3	486	>	404	31,9
Építőipar	5,4	99	>	84	6,7
Anyagi szolgáltatás	24,2	447	>	285	22,5
Nem anyagi szolg.	35,0	647	>	401	31,7
Összesen	100,0	1847	>	1265	100,0

*Új (először vagy ismételten) belépő nem pályakezdő regisztrált munkanélküliek

Szeptemberben a regisztrációba bekerülő munkanélküliek száma 140 fővel csökkent, miközben az új állásbejelentéseké 254-el nőtt. Ennek megfelelően a munkaerő-kínálat 1,5-szerese a keresletnek (az előző hónapban ez a viszonyszám még kétszeres volt). A nyilvántartásba bekerülők száma 582-vel meghaladja a felajánlott új álláshelyekét, egy hónappal korábban ez az eltérés még megközelítette az ezret. Az átlagot meghaladja a túlkínálat mértéke a szolgáltatások területén és a mezőgazdaságban, ahol a viszonyszám értéke 1,6-szeres, illetve 1,9-szeres. Ugyanakkor az építőiparban mindössze tizenötöt több új munkanélküli került be a rendszerbe, mint ahány új munkahelyet bejelentettek a munkáltatók.

3. A munkanélküli ellátási rendszer jellemzői

2002. szeptember végén 4612 fő kapott munkanélküli ellátást, ez 276-tal kevesebb az augusztusnál, s 321-el marad el az egy évvel korábban ellátásban részesülők létszámától.

Munkanélküli járadékot 4186 fő kapott, ezen felül 118 fő képzésben résztvevő részesült járadékban. A nyugdíj előtti munkanélküli segélyen lévők száma alig haladta meg a háromszázat, 308 fő volt. A hónap folyamán már mindössze 164 fő kapott jövedelem pótló támogatást. Rendszeres szociális segélyre 2273 fő volt jogosult a tárgyidőszakban, számuk 74 fővel haladja meg az előző havit.

Összességében a megyében szeptemberben több mint hétezeren (7049-en) kaptak munkanélküli ellátást, segélyt, illetve támogatást, mely a nem pályakezdő munkanélküliek 56,8 %-ának felel meg. Ez mindössze 0,2 %-ponttal haladja meg az előző havit.

Az ellátási rendszerbe nyolcszáz fő lépett be a vizsgált időszakban, ez tizenkilencel kevesebb az előző havinál. A kilépők száma meghaladta az ezret, 1166 fő volt, mely 214-el haladja meg az augusztusban kikerülők létszámát.

A munkanélküli járadékosok közül elhelyezkedettek száma és aránya az érintett létszámra vetítve

Kirendeltség	Ellátottak érintett létszáma (fő)	Elhelyezkedettek	
		száma (fő)	aránya (%)
Szeged	2324	159	6,8
Csongrád	352	24	6,8
Hmvhely	877	66	7,5
Makó	752	121	16,1
Szentes	572	41	7,2
Kistelek	205	9	4,4
Mórahalom	213	13	6,1
Összesen:	5295	433	8,2

Az elhelyezkedési mutató ebben a hónapban Makón a legmagasabb, 16,1 %-os, ez közel kétszerese a megyei átlagnak. Ugyanakkor Kisteleken alig fele az átlagos mutatónak, ez lényegében megegyezik az előző havival. A megyei elhelyezkedési ráta is közel kétszerese az augusztusnak, mivel 187-tel emelkedett az elhelyezkedettek száma a hónap folyamán, ugyanakkor a munkanélküli járadékosok száma tíz százalékponttal mérséklődött.

Az ellátási rendszerből közel hatszázan (595-en) azért kerültek ki, mert kimerítették járadékjogosultsági idejüket.

Az ellátásban részesülők 50,9 %-a nő, 49,1 %-a pedig férfi. A nők száma 102 fővel haladja meg a férfiakét.

Az ellátottak 40,5 %-a szakmunkás, közel egynegyede betanított munkás, alig 10 %-a segédmunkás munkakörben dolgozott munkanélkülivé válása előtt. A szellemi foglalkozásúak részaránya 24,7 %.

Az ellátásban részesülők 38,2 %-a szakmunkásképzőt végzett, legfeljebb általános iskolába járt 25,9 %-uk. Az érettségizettek részaránya megközelíti a harminc százalékot, a diplomások mindössze 6,2 %-os megoszlással szerepelnek az ellátottak között.

Szeptemberben a munkanélküli járadék bruttó összege 32.187.- Ft volt, mely napi 1.073.- Ft-nak felel meg. A járadék havi mértéke 368.- Ft-tal haladta meg az előző havit, s közel ötezer (4894) forinttal magasabb a tavaly szeptemberinél.

A tárgyidőszakban a különböző támogatásokat és az ellátást 1525 főnek szüneteltették, ez közel százötvennel kevesebb az előző havinál, s több mint kétezerrel marad el az egy évvel korábbtól. A munkanélküli ellátását már csak 261 főnek szüneteltették a vizsgált időszakban. A szüneteltetők 47,2 %-a rövid idejű munkavégzésen vett részt, főként közhasznú munka keretében. Százötvenegyen az önkormányzatok által szervezett közcélú munkát végeztek. Az együttműködési kötelezettségüket nem teljesítők száma 229 fő volt, arányuk 15 %-os értékű.

4. Létszámleépítési bejelentések

2002. harmadik negyedévében négy munkáltató 55 fő elbocsátását jelentette be a „csoportos létszámleépítés” kritériumainak megfelelő módon. Ez mindössze 18 %-a az előző negyedévi elbocsátásoknak, s alig 30 %-a a bázisidőszaki létszámleépítésnek.

Mind a négy munkáltató a háromszáz főnél többet foglalkoztató cégek kategóriájába tartozott. Az elküldött munkavállalók létszáma 13 és 25 között szóródott, átlagosan 14 főt érintett egy munkáltatóra vetítve. Az elbocsátott dolgozók kétharmada szakmunkás, 3,6 %-a pedig betanított munkás volt. A tizenhat szellemi foglalkozású negyede vezető-irányító, 44 %-a ügyintéző, közel egyharmada pedig ügyviteli alkalmazott volt elbocsátása előtt.

A létszámleépítést bejelentő munkáltatók fele a mezőgazdaságból, másik fele pedig egyenlő arányban a kőolaj-kitermelésből, valamint a kereskedelemről küldte el dolgozóit. Az elbocsátást végrehajtó gazdasági szervezetek közül egyik ellen sem indult csőd-, vagy felszámolási eljárás.

A leépítés indokaként három munkáltató szervezeti átalakulást jelölt meg, ők harminc munkavállalójukat küldték el. Egy cég pedig felsőbb szintű határozat alapján 25 dolgozót bocsátott el.

Tíz főt meghaladta az elbocsátott munkavállalók száma a kereskedő és a töltőállomás-kezelő szakmákban, foglalkozásokban.

5. A foglalkoztatáspolitikai eszközök működésének jellemzői

2002. augusztusában az aktív foglalkoztatáspolitikai eszközökben 3866 fő vett részt, ez 289-cel kevesebb az előző havinál, s több mint ötszázzal (527-tel) marad el az elmúlt év azonos időszakának létszámától.

A képzésben résztvevők száma közel 25 %-kal, 273-mal csökkent. Hasonló arányban, de mindössze tizenhatal mérséklődött a vállalkozóvá válók létszáma. Harminccal, 3,2 %-kal kevesebben dolgoztak közhasznú foglalkoztatás keretében.

Kismértékű, 2,7 %-os (28 fős) növekedés volt a bértámogatással foglalkoztatottak körében.

A különböző aktív eszközökbe több, mint négyszázan (402-en) léptek be, ez másfélszerese a júliusi belépő létszámnak. A belépők közel 40 %-a képzésbe kapcsolódott be, közel egynegyedük pedig a közhasznú munkavégzésbe, illetve a bértámogatással foglalkoztatottak körébe került.

A támogatottak köréből majdnem négyszázötvenen (448-an) kerültek ki, ez kétszázzal kevesebb az egy hónappal korábbi kilépő létszámnál.

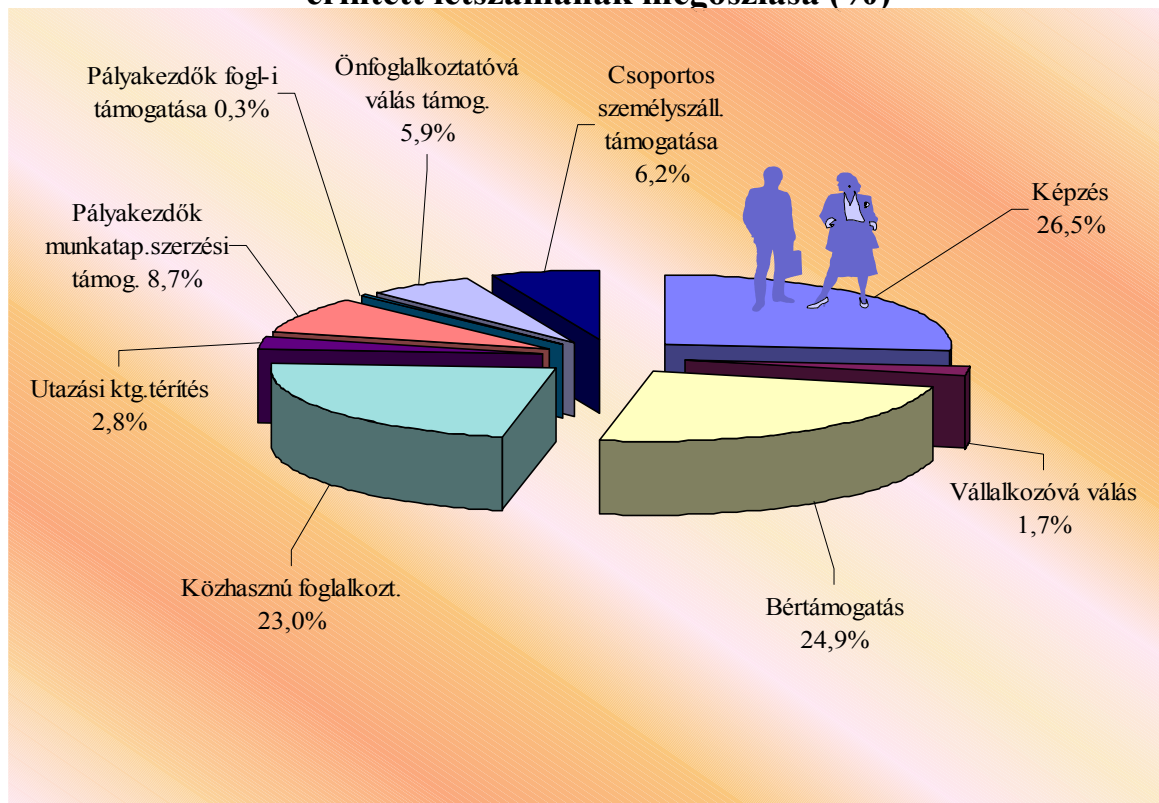
Legtöbben 142-en, illetve 143-an a képzést, valamint a közhasznú foglalkoztatást fejezték be.

Az augusztus végi zárólétszám alig haladja meg a háromezer-négyszázat, ez 83-mal kevesebb az előző havinál, s 630-cal marad el az egy évvel korábbi létszámtól.

A foglalkoztatáspolitikai eszközökben résztvevők létszámának alakulása

Megnevezés	2002. augusztus (fő)	Index (%)	
		előző hónaphoz viszonyítva	előző év azonos időszakához viszonyítva
Összes létszám	3866	93,0	88,0
Ebből:			
képzésben résztvevők	828	75,2	84,2
támogatással foglalkoztatottak	3038	99,5	89,1
Zárólétszám	3418	97,6	97,6

A foglalkoztatási eszközökben résztvevők érintett létszámának megoszlása (%)



Augusztusban a képzésben résztvevők aránya 5,1 %-ponttal, a vállalkozóvá válóké pedig 0,3 %-ponttal mérséklődött. Ugyanakkor a közhasznú munkán dolgozók megoszlása 0,9 %-ponttal, a bértámogatással foglalkoztatottaké pedig 2,5 %-ponttal emelkedett. A többi eszközben résztvevők aránya kismértékben (0,3-0,6 %-ponttal) volt magasabb az előző havi megoszlásnál.

Pályakezdő fiatalok az aktív eszközökben

Eszközök	száma	index előző hónap = 100,0	megoszlása	aránya az összlétszámon belül
Ajánlott képzés	33	97,1	5,0	19,1
Elfogadott képzés	206	83,8	31,5	35,6
Képzés összesen:	239	87,2	36,5	28,9
Bértámogatás	4	100,0	0,6	0,4
Közhasznú foglalkoztatás	15	79,0	2,3	1,6
Utazási ktg.térítés	22	95,7	3,4	18,5
Munkatapasztalat szerzés	359	93,1	54,9	100,0
Foglalkoztatási támogatás	15	125,0	2,3	100,0
Összesen:	654	94,0	100,0	16,9

A vizsgált időszakban 42-vel, 6 %-kal csökkent az aktív foglalkoztatáspolitikai eszközökben résztvevők száma, de ez lényegében megegyezik az egy évvel ezelőtti létszámmal (658 fővel). Augusztusban a képzésben résztvevő pályakezdekők száma 35 fővel, 12,8 %-kal mérséklődött. Négy-öt fős csökkenés volt megfigyelhető a közhasznú foglalkoztatás, valamint a munkatapasztalt-szerzési támogatással foglalkoztatottak körében. Ugyanakkor a foglalkoztatási támogatással alkalmazott pályakezdekők száma 25 %-kal (szám szerint azonban csak három fővel) emelkedett.

A különböző képzési és foglalkoztatási eszközökben a pályakezdekők részaránya megközelíti a tizenhét százalékot (16,9 %). Ez lényegében megegyezik az előző havival, de közel két százalékponttal meghaladja a tavaly szeptemberi megoszlást. A különböző támogatásban részesülők aránya eléri a 35 %-ot a regisztrált pályakezdekő munkanélküliek számához viszonyítva.

Szeged, 2002. október 9.

Vladiszavlyev András
igazgató