

## TARTALOMJEGYZÉK

<b>1. A MUNKANÉLKÜLISÉG ALAKULÁSA CSONGRÁD MEGYÉBEN..</b>	<b>2</b>
<b>2. A MUNKAERŐPIACI KERESLET ÉS KÍNÁLAT ALAKULÁSA .....</b>	<b>7</b>
<b>3. A MUNKANÉLKÜLIEK ELLÁTÁSA.....</b>	<b>11</b>
<b>4. A FOGLALKOZTATÁSPOLITIKAI ESZKÖZÖK MŰKÖDÉSÉNEK JELLEMZŐI.....</b>	<b>13</b>
<b>5. MELLÉKLETEK.....</b>	<b>16</b>

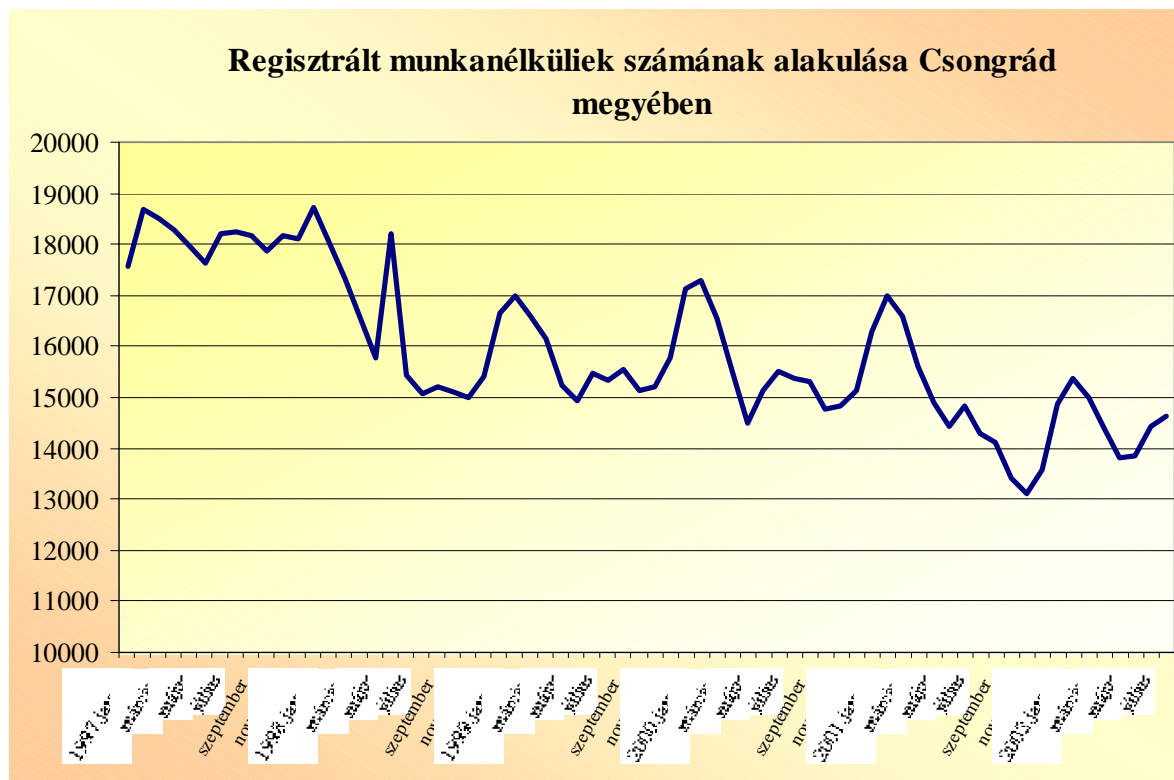
## 1. A munkanélküliség alakulása Csongrád megyében

### A regisztrált munkanélküliek főbb adatai

	2001.aug.	2002.július	2002.aug.	változás az előző hónaphoz	évhez
Regisztrált munkanélk.	14304	14413	14640	101,6	102,3
Munkanélk. ráta	8,0	8,1	8,3	102,5	103,8
Regisztrált pályakezdők	1417	1674	1806	107,9	127,5
25 év és fiatalabb	3282	3370	3544	105,2	108,0
Férfi	6951	6924	6960	100,5	100,1
Nő	7353	7489	7680	102,6	104,4
Fizikai	10787	10756	10853	100,9	100,6
Szellemi	3517	3657	3787	103,6	107,7
Szakképzetlen	5779	5682	5732	100,9	99,2
Diplomás	826	835	908	108,7	109,9
Nyilvántartásba belépő	1681	2827	2521	89,2	150,0
Első alkalommal belépő	568	730	565	77,4	99,5
Jöv.pótló támogatásban rész.	1557	194	178	91,8	11,4
Szoc. segélyben részesülők	1590	2186	2199	100,6	138,3
Jöv.pótló támogatást szünetelteti	3094	1705	1205	70,7	38,9
Szoc. segélyt szüneteltetők	371	151	189	125,2	50,9
Tartósan (1 éven túl) regisztr.	3075	2459	2406	97,8	78,2
Tartós munkanélküli arány	21,5	17,1	16,4	96,3	76,4
Átlagos regisztrációs idő(nap)	277	237	238	100,4	85,9

Hasonlóan a júliusi növekedéshez augusztusban is emelkedett a regisztrált munkanélküliek száma az előző hónappal összehasonlítva. A tárgy hónap végén 14640 fő munkanélküli szerepelt a megyei nyilvántartásban, mely 227 fővel több, mint egy hónappal korábban, illetve magasabb a bázisidőszaknál is, 336 fővel. Nemenként tekintve a nők száma emelkedett nagyobb mértékben (191 fővel). Állománycsoportokat vizsgálva a fizikai foglalkozásúak száma 97 fővel, a szellemieké 130 fővel nőtt egy hónap alatt. Iskolai végzettség szerint a diplomások száma emelkedett nagyobb mértékben, 8,7 %-kal. Korcsoportok szerint pedig a 35-éven aluliak létszáma lett magasabb.

Főbb ismérvek szerinti részletesebb bontást a 2.sz. melléklet tartalmaz, a havonkénti változást a következő grafikon szemlélteti.

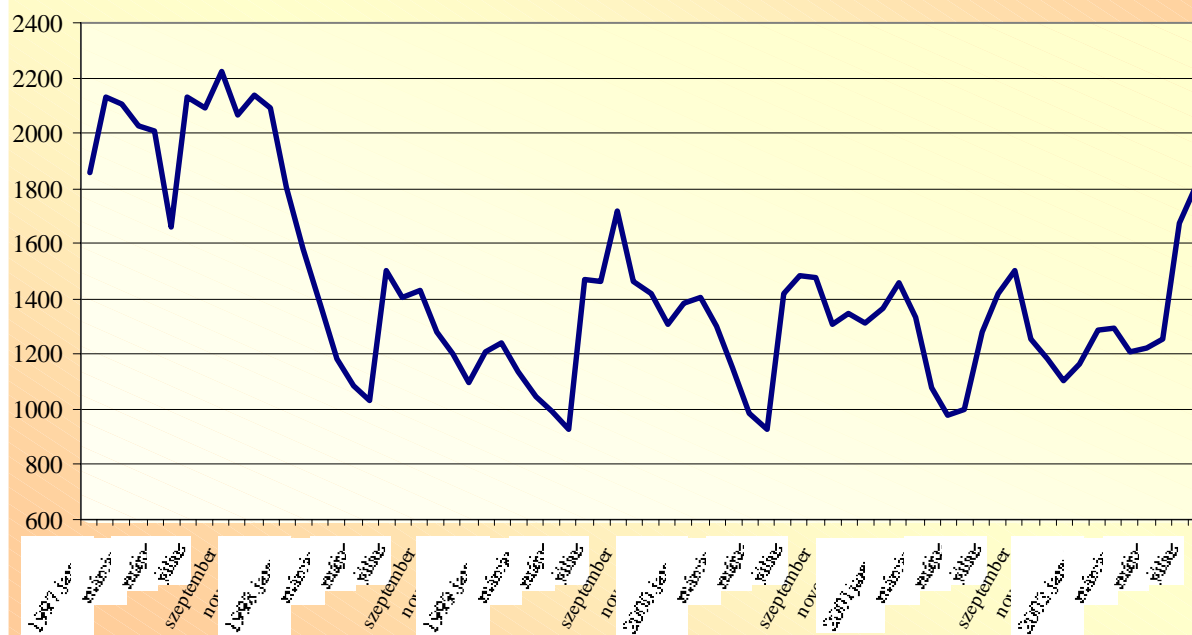


A munkanélküliségi ráta a tárgyhónap végén 8,3 %, szintje 0,2 %-ponttal emelkedett ebben a hónapban.

A regisztrált pályakezdő munkanélküliek száma tovább nőtt ebben a hónapban. Számuk augusztus végén 1806 fő, 132 fővel magasabb az előző havinál, és közel négyszázzal (389 fővel) több, mint az elmúlt év hasonló időszakában.

Főbb ismérvek szerinti részletesebb megoszlást a 4. számú melléklet tartalmaz. A pályakezdők az összes regisztrált munkanélküli 12,3 %-át teszik ki, mely 0,6 %-pontot emelkedett egy hónap alatt. Számuk havonkénti változását a következő grafikon mutatja.

### Regisztrált pályakezdők számának alakulása Csongrád megyében



### A regisztrált munkanélküliek számának 2002. augusztus havi be-, és kiáramlási mutatói

Megnevezés	Belépő				Kilépő				Egyenleg
			Vált. az előző hónaphoz képest				Vált. az előző hónaphoz képest		
	fő	%	fő	%	fő	%	fő	%	
pályakezdők	534	21,2	-185	-25,7	402	17,5	103	34,4	132
nem pályakezdők	1987	78,8	-121	-5,7	1892	82,5	-76	-3,9	95
Összesen	2521	100,0	-306	-10,8	2294	100,0	27	1,2	227

A regisztrációba bekerülők tárgyhavi száma 306 fős csökkenést mutat a júliusi adatokhoz képest. Augusztusban 2521-en léptek be a rendszerünkbe. Közülük a pályakezdők beáramlása esett vissza nagyobb mértékben, 25,7 %-kal, a nem pályakezdőké 5,7 %-kal.

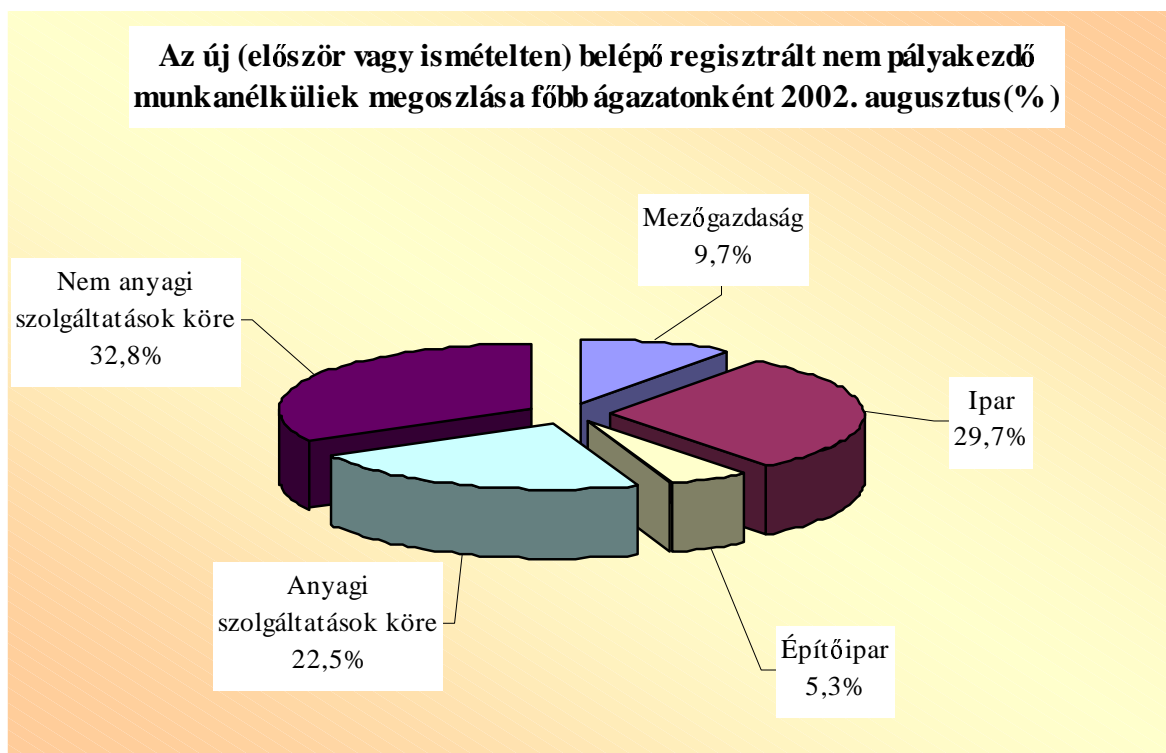
A regisztrációból kikerülők száma összességében alig változott a

tárgyhónapban. Ezen belül a pályakezdők kiáramlása emelkedett a júliusi adatokkal összehasonlítva, 103 fővel, a nem pályakezdőké csökkent 76 fővel.

**A teljes belépő létszámon belül az első alkalommal jelentkezők és a regisztrációba visszatérők száma és aránya**

Megnevezés	Első alk. belépő		Visszatérő		Összesen	
	fő	%	fő	%	fő	%
pályakezdők	305	57,1	229	42,9	534	100,0
nem pályakezdők	260	13,1	1727	86,9	1987	100,0
<b>Összesen</b>	<b>565</b>	<b>22,4</b>	<b>1956</b>	<b>77,6</b>	<b>2521</b>	<b>100,0</b>

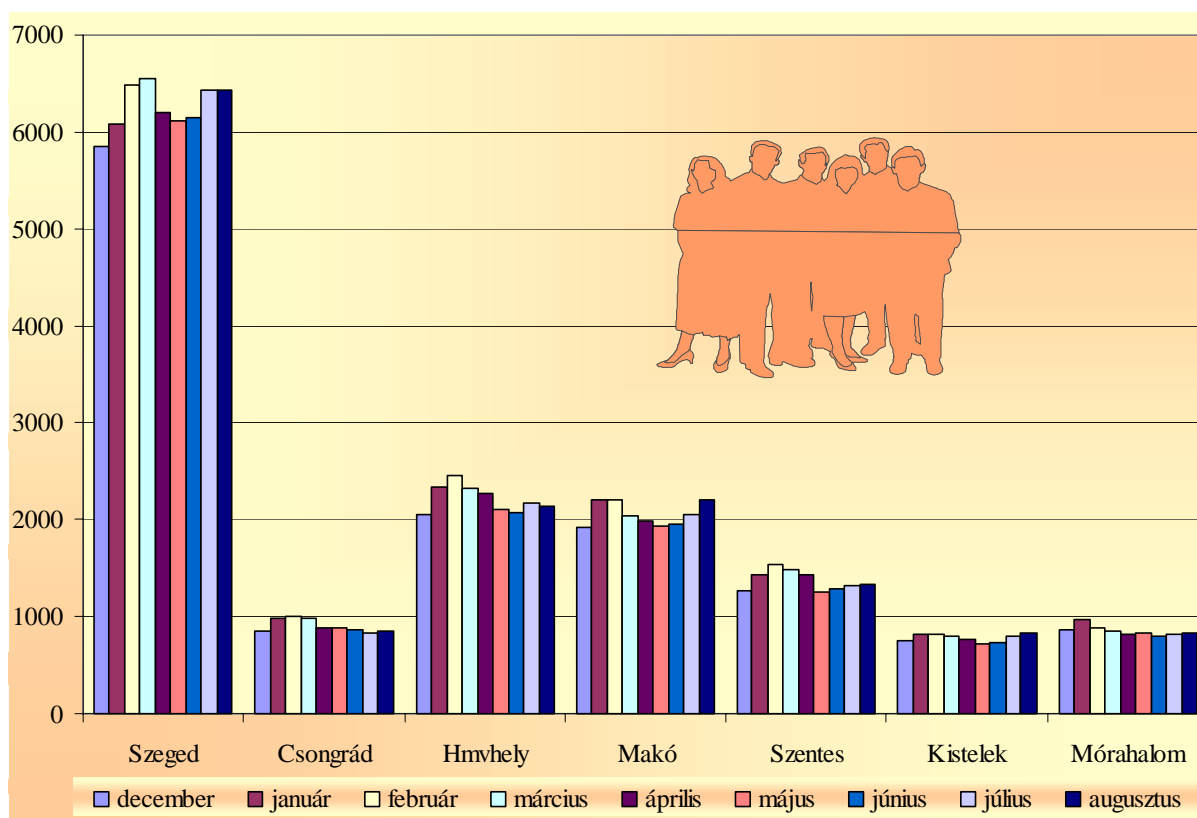
Az új belépők száma augusztusban 565 fő. Ez a létszám 165 fős csökkenést mutat a júliusi beáramláshoz képest. A tárgyhónapban az első alkalommal jelentkező pályakezdők száma esett vissza nagyobb mértékben, 153 fővel. A nyilvántartásba visszalépők száma is kismértékben csökkent, de így is megközelíti a kétezer főt.



A beáramló nem pályakezdő munkanélküliek közel tíz százaléka a mezőgazdasági ágazatból került a regisztrációba, mely részarány másfél százalékponttal több az előző havinál. Emelkedett az iparból belépők megoszlása is, 2 %-ponttal, mely így megközelíti a 30 %-ot. Ezzel párhuzamosan nagyobb mértékű (3,3 %-pontos) arányszám-csökkenés a nem anyagi ágazat szolgáltatások ágazatban tapasztalható.

### A megyei munkaerőpiaci körzetek munkanélküliségi jellemzői:

A regisztrált munkanélküliek számának kirendeltségi alakulását és annak változását az 1. számú melléklet részletezi.



Augusztusban Hódmezővásárhelyen 31 fővel csökkent a regisztrált munkanélküliek száma egy hónap alatt. A többi térségben kisebb-nagyobb mértékben emelkedett. Szegeden mindössze hét, Szentesen tíz fővel nőtt a nyilvántartásban lévők létszáma. Mórahalom, Kistelek és Csongrád körzetében a növekedés, 25 és 29 fő között szóródott. Makón a munkanélküliek száma jelentősebben emelkedett a tárgyhónapban, 160 fővel.

A regisztrált munkanélküliek és a gazdaságilag aktív népesség aránya augusztusban a következőképpen alakult:

Megnevezés	Szeged	Csongrád	Hmvhely	Makó	Szentés	Kistelek	Mhalom	Megye
Munkanélküliségi ráta(%)	7,8	7,6	8,5	10,0	6,8	9,5	9,9	8,3
Változás az előző hónaphoz képest (%-pont)	0,0	0,3	-0,1	0,7	0,1	0,3	0,3	0,2
Változás az előző évhez képest (%-pont)	-0,2	0,6	0,2	0,6	0,4	1,5	0,2	0,3

A munkanélküliségi ráta megyei szinten 8,3 %, tovább nőtt augusztusban.

A kirendeltségek közül Makón emelkedett nagyobb mértékben a mutató szintje 0,7 %-ponttal, így elérte a tíz százalékot. Megközelíti ezt Mórahalom és Kistelek rátája is.

A munkanélküliség relatív mutatója megyei szint alatti Szentesen, Csongrádon és Szegeden.

## 2. A munkaerőpiaci kereslet és kínálat alakulása

Augusztusban a megyében az összes rendelkezésre álló álláshelyek száma 3436, mely 171-el kevesebb, mint egy hónappal korábban, és 444-gyel marad el az egy évvel ezelőtől.

Az álláshelyek száma a következőképpen alakult, illetve változott:

Megnevezés	2001. augusztus	2002. augusztus	Változás	
			értékben	%-ban
Tárgyhavi nyitóállomány	3002	2425	-577	-19,2
A hónap során bejelentett álláshely	878	1011	133	15,1
Havi összes érvényes álláshely	3880	3436	-444	-11,4
A hónap folyamán megszűnt álláshely	623	1197	574	92,1
Tárgyhavi záróállomány	3257	2239	-1018	-31,3

A tárgy hónapban bejelentett új álláshelyek száma 1011, mindössze 17-tel kevesebb az előző havinál, és 133-mal haladja meg a bázisidőszaki új munkaerő-keresletet.

Az új állások 29,4 %-os részarányt képviselnek az összes rendelkezésre álló álláshelyek között, mely alig tér el a júliustól (+0,9 %-ponttal), de 6,8 %-ponttal magasabb az egy évvel ezelőtti arányszámnál.

Az augusztus havi új munkaerő-kereslet kirendeltségenkénti megoszlását, s annak változását az alábbi táblázat alapján tekinthetjük át:

Kirendeltség megnevezése	Új álláshely (db)	Változás az előző	
		hónaphoz képest (db)	évhez képest (db)
Szeged	473	17	49
Csongrád	47	-13	18
Hmvszolg.	157	-58	21
Makó	144	57	14
Szentes	100	-18	42
Kistelek	34	-14	-18
Mórahalom	56	12	7
<b>Összesen:</b>	<b>1011</b>	<b>-17</b>	<b>133</b>

Az új állások száma Makón nőtt nagyobb számban 57-tel, Szegeden és Mórahalmon ennél kisebb mértékben, 17-tel, illetve 12-vel.

Hódmezővásárhelyen 58-cal lett kevesebb egy hónap alatt az új álláshelyek száma, a többi térségben 13 és 18 között szóródott a csökkenés.

A tárgy hónapban bejelentett állások 44,8 %-a nem támogatott álláshely. Támogatással 353 főt alkalmaznának, hasonlóan az előző hónaphoz, közhasznú munkavégzés keretében 149 főt, bértámogatással 147 főt, egyéb támogatással 57 főt.

A külföldiek magyarországi munkavállalása érdekében 205 új állást jelentettek be a munkaadók, 23-mal többet, mint az előző hónapban.

Augusztus végén a záró betöltetlen álláshelyek száma 2239, mely tovább csökkent, így 186-tal marad el a július végétől és több, mint ezerrel (1018) az egy évvel korábbtól.



A hó végi zárónapon a betöltetlen állások, illetve a nyilvántartásban szereplő munkanélküliek számát kirendeltségenként a főbb állománycsoportokban a következő táblázat részletezi:

Kirendeltség	Bejelentett betöltetlen álláshelyek száma (db)					Regisztrált munkanélküliek száma (fő)				
	Szaktun- kás	Betani- tott munkás	Segéd- munkás	Szellemi	Összesen	Szaktun- kás	Betani- tott munkás	Segéd- munkás	Szellemi	Összesen
Szeged	542	98	447	139	1226	2183	1578	589	2085	6435
Csongrád	16	21	17	7	61	334	203	154	167	858
Hmrvhely	119	25	60	22	226	823	521	301	493	2138
Makó	34	40	37	22	133	750	739	282	437	2208
Szentes	63	85	77	66	291	567	292	140	336	1335
Kistelek	162	23	59	2	246	218	194	282	133	827
Mórahalmom	9	7	36	4	56	292	176	235	136	839
Összesen:	945	299	733	262	2239	5167	3703	1983	3787	14640

Az adatok alapján augusztusban száz munkanélküli 15 üres álláshely jutott, így kettővel csökkent egy hónap alatt az álláshely ellátottsági mutató.

A kirendeltségek között Kisteleken a legmagasabb a mutató, 30 állás közül választhat 100 munkanélküli, Szentesen 22, Szegeden 19 közül.

Legalacsonyabb a mutató Mórahalmom és Makón, ahol 7, illetve 6 üres álláshely jut száz regisztráltra.

Az augusztusi zárónapon 1972 nem támogatott álláshelyet tartottak nyilván a megyében. Ebből a külföldiek magyarországi munkavállalása céljából 903 állást jelentettek be a munkáltatók. Támogatással 267 főt alkalmaznának, közülük 141 főt közhasznú munkavégzés keretében, 97 főt bértámogatással.

A szolgáltatások területéről 807, az építőiparból 642, az iparból 515 üres állást ajánlottak fel.

A sikeres közvetítések, a rendelkezésre álló álláshelyek kirendeltségi alakulását, azok arányainak megoszlását a következő táblázat részletezi:

Kirendeltség	Sikeres közvetítés		Közvetíthető álláshely		Sikeres közvetítés az álláshelyek %-ában
	fő	%	db	%	
Szeged	140	34,9	1226	54,8	11,4
Csongrád	15	3,7	61	2,7	24,6
Hmvsz.	76	19,0	226	10,1	33,6
Makó	57	14,2	133	5,9	42,9
Szentes	61	15,2	291	13,0	21,0
Kistelek	16	4,0	246	11,0	6,5
Mórahalom	36	9,0	56	2,5	64,3
Összesen:	401	100,0	2239	100,0	17,9

Augusztusban a felajánlott állások átlagbére megyei szinten 63.709.- Ft-, mely 828.- Ft-tal (+1,3 %) több, mint egy hónappal korábban. A kirendeltségek közül Mórahalmon és Szegeden a megyei szintnövekedést meghaladó mértékben emelkedtek az elérhető átlagkeresetek (6,1 %, illetve 5,2 %-kal).

Csongrád térségében a csökkenés 15 %-os, meghaladja a tízezer forintot.

A főbb állománycsoportokban kirendeltségi bontásban a bejelentett álláshelyek átlagbéreit a következő táblázat alapján tekinthetjük át:

Kirendeltség	Szaktmunkás	Betant.munkás	Segédmunkás	Fiz.össz.	Szell.össz.	Átlag
Szeged	78 299	51 718	52 045	65 119	86 019	67 721
Csongrád	58 750	60 690	50 477	56 671	85 485	59 552
Hmvsz.	63 248	49 140	49 008	57 416	146 500	65 975
Makó	58 409	57 226	50 125	55 580	78 492	57 620
Szentes	59 460	55 398	50 641	54 891	75 263	59 206
Kistelek	56 481	52 435	50 091	54 197	55 933	54 217
Mórahalom	71 650	64 571	53 322	57 689	63 300	58 121
Megye össz.:	70 152	54 937	51 373	60 635	87 354	63 709



A fizikai foglalkozásúak részére felajánlott átlagbérek 2343.- Ft-tal, négy százalékkal nőttek a tárgy hónapban, a szellemi foglalkozásúaké 4.188.- Ft-tal, 4,6 %-kal csökkentek.

A szaktmunkások átlagbére emelkedett ebben a hónapban, átlagosan 4.772.- Ft-tal, a betanított munkásoké és a segédmunkásoké pedig csökkent, 1.664, illetve 1.545.- Ft-tal.

A következő táblázat a regisztrációba bekerülők, valamint az adott havi új álláshelyek ágazati megoszlását részletezi:

### Az augusztus havi munkaerő-kínálat és kereslet alakulása a főbb nemzetgazdasági ágakban

Nemzetgazdasági ág	Kínálat*		Reláció	Kereslet	
	%	fő		álláshely (db)	%
Mezőgazdaság	9,7	192	>	99	9,8
Ipar	29,7	590	>	258	25,5
Építőipar	5,3	105	<	177	17,5
Anyagi szolgáltatás	22,5	448	>	199	19,7
Nem anyagi szolg.	32,8	652	>	278	27,5
Összesen	100,0	1987	>	1011	100,0

\*Új (először vagy ismételten) belépő nem pályakezdő regisztrált munkanélküliek

Augusztusban a nyilvántartásba újonnan belépők száma 121 fővel csökkent, és kevesebb lett az új álláshelyek száma is 17-tel.

A munkaerő kereslet kétszerese a kínálatnak, csökkent az elmúlt hónaphoz képest, de 40 %-ponttal meghaladja az egy évvel ezelőtti viszonyszámot.

A regisztrációba tárgyhónapban bekerülők száma 976-tal több, mint a felajánlott új álláshelyeké.

A nemzetgazdasági ágak közül az építőiparban munkaerő túl kereslet alakult ki ebben a hónapban, a felajánlott állások száma 177, mely 72-vel, közel hetven százalékkal magasabb az építőipari kínálatnál. A többi ágazatra a túlkínálat a jellemző, a kereslet és kínálat viszonyszáma 1,9 és 2,4-szeres között szóródott a tárgyhónapban.

### 3. A munkanélküli ellátási rendszer jellemzői

2002. augusztus végén Csongrád megyében 4.888 fő részesült munkanélküli ellátásban, számuk kismértékű (45 fős) csökkenést mutat a júliusi záróadatokkal összehasonlítva és 254 fővel (4,9 %-kal) marad el az egy évvel korábbi ellátottak létszámától.

Munkanélküli járadékos 4.438 fő volt, ezen felül 130 fő képzésben résztvevő kapott továbbra is járadékot, a NYES-en lévők száma 320 fő. A jövedelempótló támogatásban részesülők száma tovább csökkent 178 főre. Rendszeres szociális

segélyre 2199 fő jogosult a tárgyidőszakban, létszámuk mindössze 13 fővel több az előző havinál.

Összességében 7265 fő kapott ellátást, segélyt, támogatást augusztusban Csongrád megyében, mely a nem pályakezdő regisztrált munkanélküliek 56,6 %-át teszi ki.

Az ellátási rendszerbe 819 fő lépett be a tárgyhónapban, mely 127-tel kevesebb, mint az előző hónapban. A kilépők száma 952 fő, mely szintén alacsonyabb (89 fővel) a júliusi kikerülők létszámától.

### A munkanélküli járadékosok közül elhelyezkedettek száma és aránya az érintett létszámba vetítve

Kirendeltség	Ellátottak érintett létszáma (fő)	Elhelyezkedettek	
		száma (fő)	aránya (%)
Szeged	2533	102	4,0
Csongrád	384	19	4,9
Hmvszolg.	942	51	5,4
Makó	849	32	3,8
Szentes	629	24	3,8
Kistelek	246	11	4,5
Mórahalom	257	7	2,7
Összesen:	5840	246	4,2

Az elhelyezkedési mutató ebben a hónapban Hódmezővásárhelyen a legmagasabb 5,4 %, de az átlagnál magasabb még Csongrád és Kistelek térségében is. Mórahalmon mindössze 2,7 % a mutató, jelentősen csökkent egy hónap alatt.

Az ellátásban érintett létszám 51,2 %-a nő, 48,8 %-a férfi. Az ellátottak 40 %-a szakmunkás, 26 %-a betanított -, 10 %-a segédmunkás, a szellemi foglalkozásúak részaránya 24 %.

Az ellátásban részesülők közül legtöbben szakmunkásképzőt végeztek (38,4 %), a legfeljebb általános iskolát befejezők arányszáma 26,5 %, szakközépiskolát, technikumot végzettké 13 %. Gimnáziumi érettségivel 8,5 %-uk, diplomával 6,3 %-uk rendelkezik.

Augusztusban a munkanélküli járadék bruttó összege 31.819.- Ft, mely 432.- Ft-tal haladja meg az előző havit, és közel ötezer forinttal több a bázisidőszakinál.

A különböző támogatást és az ellátást 1673 főnek szüneteltették a tárgy hónapban, mely 32 fővel kevesebb, mint az előző hónapban.

A munkanélküli ellátását 279 főnek szüneteltették augusztusban, mely alig több, mint fele (51,5 %) a tavalyinak.

A szüneteltetők 47 %-a rövid idejű, elsődlegesen közhasznú munkát végzett. Száznolcvankilencen pedig az önkormányzatok által szervezett közcélú és közmunka keretében dolgoztak. Az együttműködési kötelezettségüket nem teljesítők aránya 15,1 %, számuk 253 fő volt augusztusban.

#### **4. A foglalkoztatáspolitikai eszközök működésének jellemzői**

2002. júliusban az aktív foglalkoztatáspolitikai eszközökben érintett létszáma 4155 fő, mely több, mint tíz százalékkal (584 fő) csökkent egy hónap alatt és 522-vel marad el az előző év azonos időszakának létszámától.

A képzésben résztvevők száma több, mint háromszázzal (339 fő) lett kevesebb. A közhasznú foglalkoztatásban érintettek száma 126 fővel, a csoportos személyszállítás támogatásban részesülőké 105 fővel csökkent.

Az aktív eszközökbe 263-an kerültek be júliusban, mely 120 fővel kevesebb az előző havinál, és 88-cal elmarad a tavalyitól is.

A belépők közül 93-an képzésbe kerültek, 57-en közhasznú munkába kapcsolódtak be, 53 főt bértámogatással foglalkoztattak.

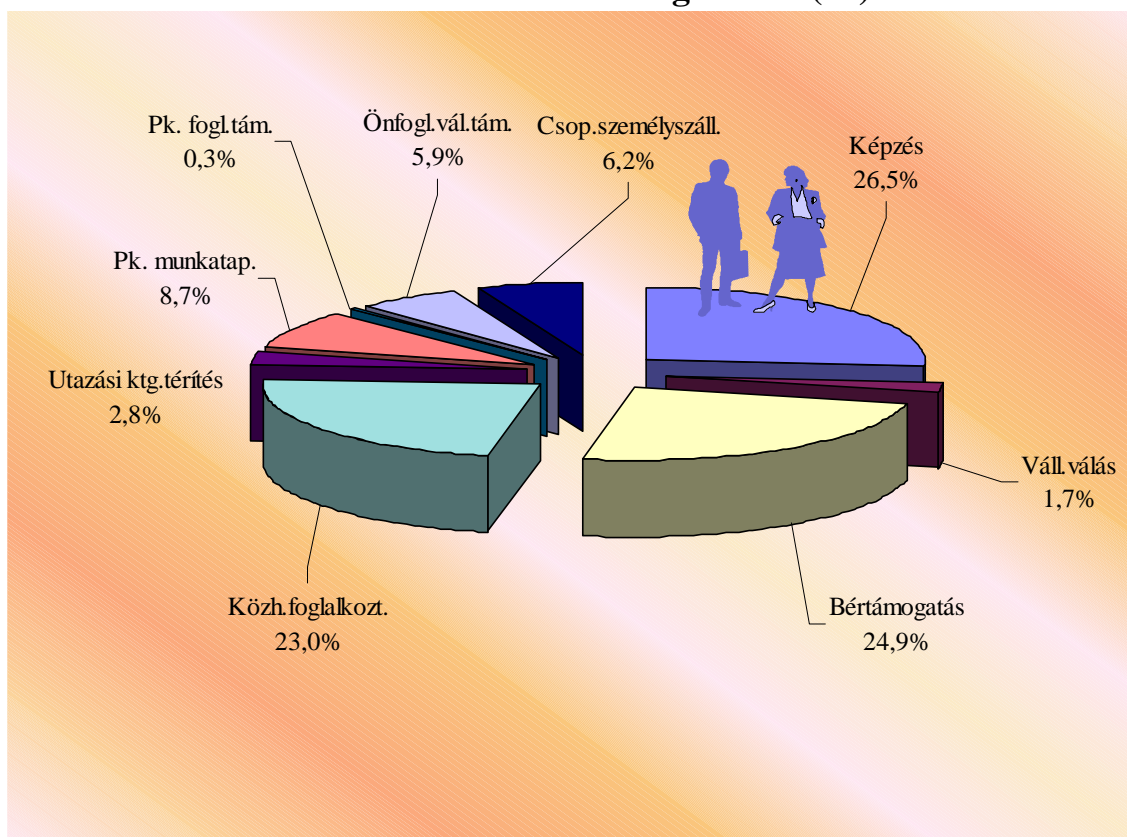
A támogatásból kikerülők száma 654 fő. Legtöbben a képzést fejezték be (430-an), 112 fő a közhasznú foglalkoztatásból került ki.

A július végi zárólétszám 3501 fő több, mint tíz százalékos csökkenést mutat.

### A foglalkoztatáspolitikai eszközökben résztvevők létszámának alakulása

Megnevezés	2002. július (fő)	Index (%)	
		előző hónaphoz viszonyítva	előző év azonos időszakához viszonyítva
Összes létszám	4155	87,7	88,8
Ebből:			
képzésben résztvevők	1101	76,5	80,6
támogatással foglalkoztatottak	3054	92,6	92,2
Zárólétszám	3501	89,1	86,2

### A foglalkoztatási eszközökben résztvevők érintett létszámának megoszlása (%)



Júliusban a képzésben résztvevők részaránya 4 %-ponttal csökkent, a csoportos



személyszállítás támogatásban részesülőké is kevesebb lett, 1,5 %-ponttal. Ezzel párhuzamosan a bértámogatással foglalkoztattak arányszáma 2,8 %-ponttal, a munkatapasztalat-szerzési, és önfoglalkoztatóvá válási támogatásban részesülőké 1-1 %-ponttal emelkedett.

### Pályakezdő fiatalok az aktív eszközökben

Eszközök	száma	index előző hónap = 100,0	megoszlása	aránya az összlétszámon belül
Ajánlott képzés	34	103,0	4,9	18,6
Elfogadott képzés	240	79,5	34,5	26,1
Képzés összesen:	274	81,8	39,4	24,5
Bértmogatás	4	80,0	0,6	0,4
Közhasznú foglalkoztatás	19	82,6	2,7	2,0
Utazási ktg. térítés	23	92,0	3,3	19,8
Munkatapasztalat szerzés	364	99,5	52,3	100,0
Foglalkoztatási támogatás	12	109,1	1,7	100,0
<b>Összesen:</b>	<b>696</b>	<b>91,0</b>	<b>100,0</b>	<b>16,8</b>

Júliusban 69 fővel csökkent az aktív foglalkoztatáspolitikai eszközökben résztvevő pályakezdők száma, de még hat fővel meghaladja a bázisidőszaki létszámot.

A képzésben résztvevők száma közel 20 százalékkal lett kevesebb, így megoszlási viszony számuk nem éri el a 40 %-ot. A pályakezdők aránya az érintett létszámon belül 16,8 %, kismértékben emelkedett a júniusi adatokkal összehasonlítva és két százalékkal meghaladja a bázisidőszaki megoszlást.

Szeged, 2002. szeptember 13.

Vladiszavlyev András  
igazgató