

TARTALOMJEGYZÉK

1. A MUNKANÉLKÜLISÉG ALAKULÁSA CSONGRÁD MEGYÉBEN..	2
2. A MUNKAERŐPIACI KERESLET ÉS KÍNÁLAT ALAKULÁSA	7
3. A MUNKANÉLKÜLIEK ELLÁTÁSA.....	12
5. A FOGLALKOZTATÁSI PROGRAMOK JELLEMZŐI.....	14
6. MELLÉKLETEK.....	17

1. A munkanélküliség alakulása Csongrád megyében

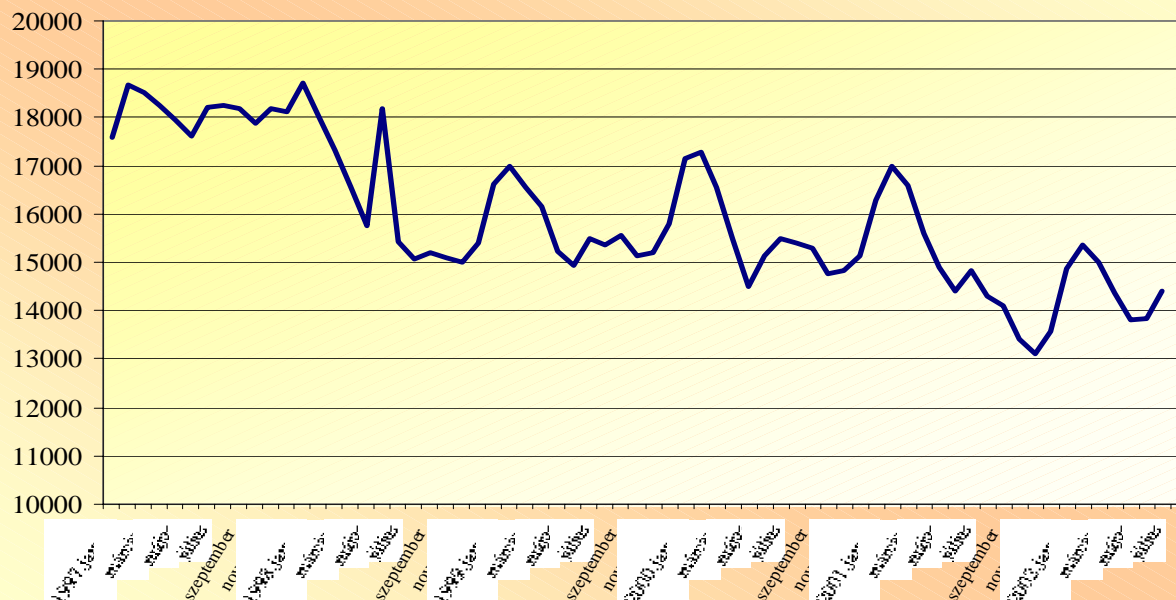
A regisztrált munkanélküliek főbb adatai

	2001.július	2002.június	2002.július	változás az előző hónaphoz	évhez
Regisztrált munkanélk.	14827	13853	14413	104,0	97,2
Munkanélk. ráta	8,3	7,8	8,1	103,8	97,1
Regisztrált pályakezdők	1384	1254	1674	133,5	121,0
25 év és fiatalabb	3334	2935	3370	114,8	101,1
Férfi	7266	6836	6924	101,3	95,3
Nő	7561	7017	7489	106,7	99,0
Fizikai	11324	10640	10756	101,1	95,0
Szellemi	3503	3213	3657	113,8	104,4
Szakképzetlen	6041	5635	5682	100,8	94,1
Diplomás	847	647	835	129,1	98,6
Nyilvántartásba belépő	2975	2435	2827	116,1	95,0
Első alkalommal belépő	721	494	730	147,8	101,2
Jöv.pótló támogatásban rész.	1665	220	194	88,2	11,7
Szoc. segélyben részesülők	1689	2237	2186	97,7	129,4
Jöv.pótló támogatást szünetelteti	3211	1400	1705	121,8	53,1
Szoc. segélyt szüneteltetők	421	176	151	85,8	35,9
Tartósan (1 éven túl) regisztr.	3077	2421	2459	101,6	79,9
Tartós munkanélküli arány	20,8	17,5	17,1	97,6	82,2
Átlagos regisztrációs idő(nap)	264	244	237	97,1	89,8

Csongrád megyében a júliusi zárónapon 14413 fő munkanélküli szerepelt a kirendeltségi nyilvántartásban. Ez a létszám 560 fővel haladja meg az egy hónappal korábbi regisztráltak számát, de 414 fővel elmarad az egy évvel ezelőtti állapottól.

Főbb ismérvek szerinti részletesebb bontást a 2.sz. melléklet tartalmaz, a havonkénti változást a következő grafikon szemlélteti.

Regisztrált munkanélküliek számának alakulása Csongrád megyében

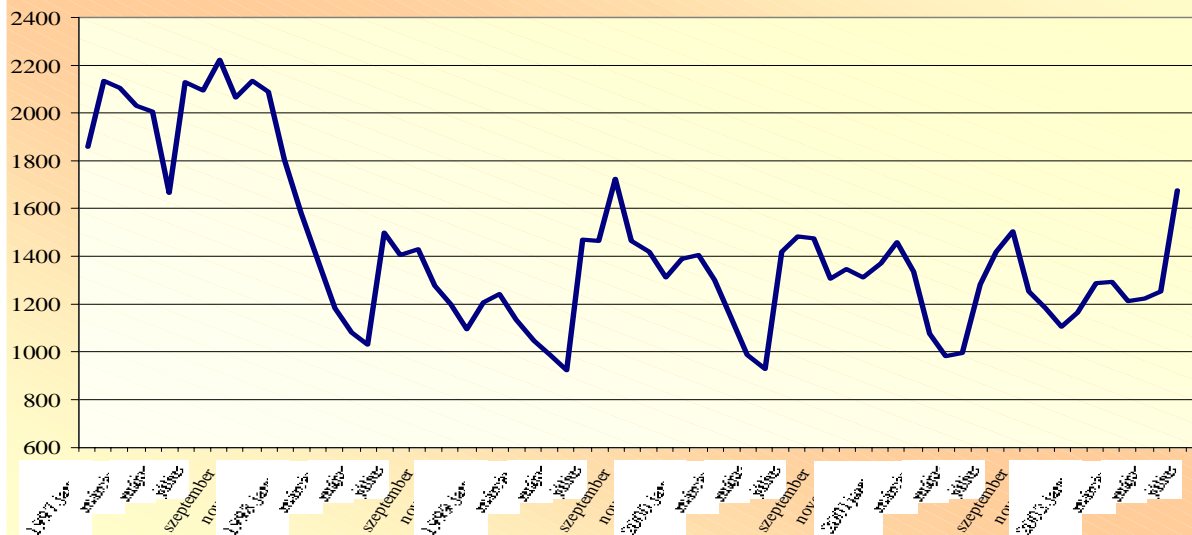


A munkanélküliségi ráta a tárgy hónap végén 8,1 %, szintje 0,3 %-ponttal emelkedett ebben a hónapban.

A regisztrált pályakezdő munkanélküliek száma jelentősen emelkedett ebben a hónapban. Számuk a júliusi zárónapon 1674 fő, 420 fővel, 33,5%-kal magasabb az előző havinál, és közel háromszázzal (290 fővel) több, mint az elmúlt év hasonló időszakában. Főbb ismérvek szerinti részletesebb megoszlást a 4. számú melléklet tartalmaz.

A pályakezdők az összes regisztrált munkanélküli 11,6 %-át teszik ki, mely nagymértékben, 2,5 %-pontot emelkedett egy hónap alatt. Számuk havonkénti változását a következő grafikon mutatja.

Regisztrált pályakezdők számának alakulása Csongrád megyében



**A regisztrált munkanélküliek számának
2002. július havi be-, és kiáramlási mutatói**

Megnevezés	Belépő				Kilépő				Egyenleg
			Vált. az előző hónaphoz képest				Vált. az előző hónaphoz képest		
	fő	%	fő	%	fő	%	fő	%	
pályakezdők	719	25,4	355	97,5	299	13,2	-30	-9,1	420
nem pályakezdők	2108	74,6	37	1,8	1968	86,8	-271	-12,1	140
Összesen	2827	100,0	392	16,1	2267	100,0	-301	-11,7	560

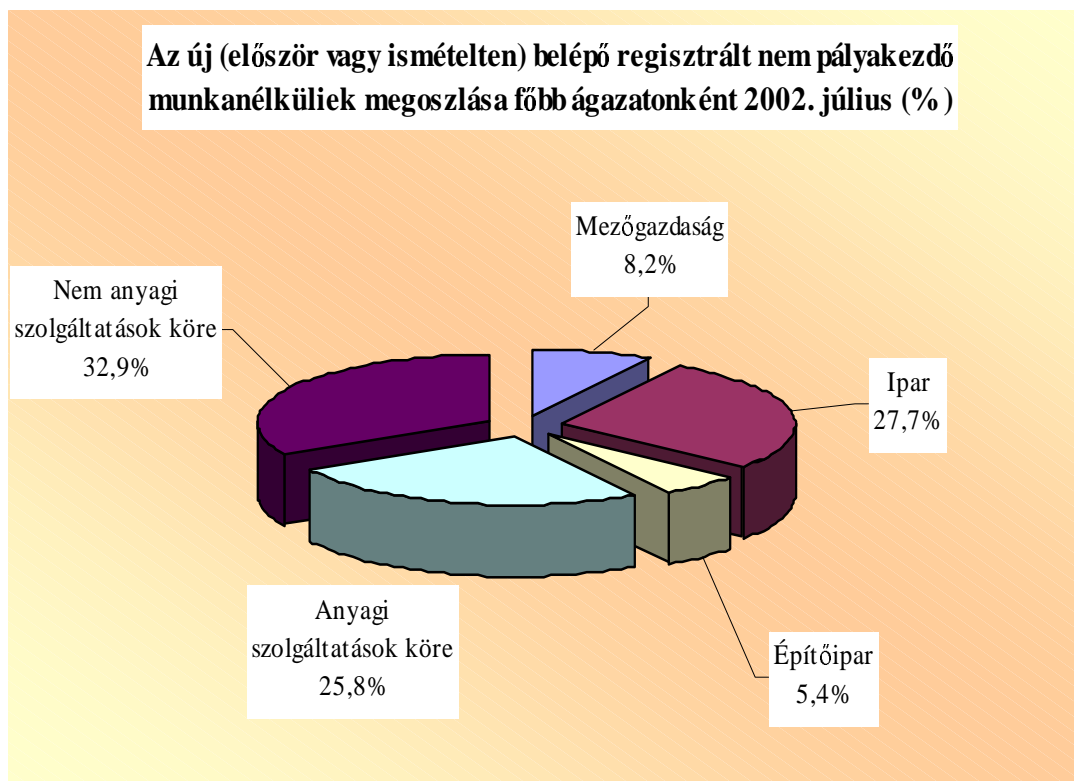
A nyilvántartásba júliusban bekerülők száma közel négyszáz fővel magasabb az előző havinál. Különösen a pályakezdők beáramlása növekedett, minden negyedik belépő pályakezdő a tárgyhónapban, mely részarány 10 %-pontot emelkedett egy hónap alatt, számuk közel duplájára nőtt. A nem pályakezdők beáramlása hasonlóan alakult, mint júniusban.

**A teljes belépő létszámon belül az első alkalommal jelentkezők
és a regisztrációba visszatérők száma és aránya**

Megnevezés	Első alk. belépő		Visszatérő		Összesen	
	fő	%	fő	%	fő	%
pályakezdők	458	63,7	261	36,3	719	100,0
nem pályakezdők	272	12,9	1836	87,1	2108	100,0
Összesen	730	25,8	2097	74,2	2827	100,0

A regisztrációba első alkalommal jelentkezők száma júliusban 730 fő, mely 236 fővel emelkedett egy hónap alatt. Az új belépő pályakezdők száma nőtt jelentősebben, 287 fővel, a nem pályakezdőké csökkent ötven fővel.

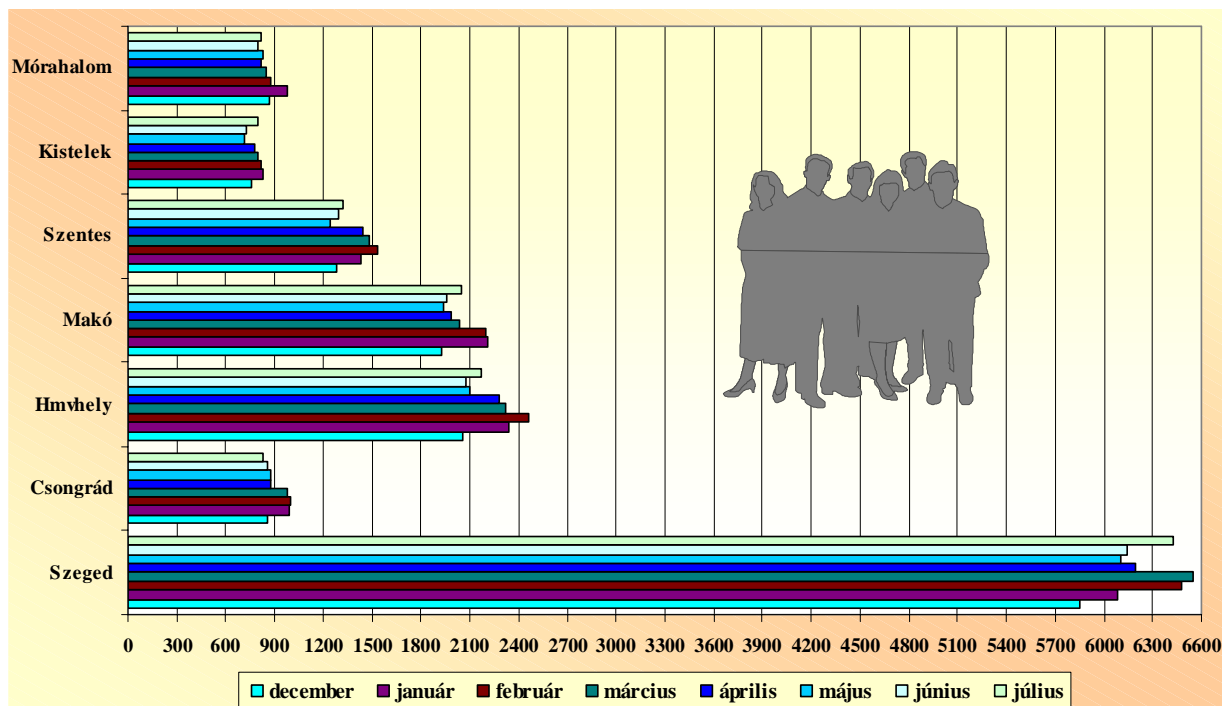
A nyilvántartásba visszatérők száma is nőtt 156 fővel a júniusi adatokkal összehasonlítva.



A nem anyagi szolgáltatások területéről bekerülők az összes belépő létszám közel 1/3-át teszik ki, részarányuk 1,7 %-pontot emelkedett egy hónap alatt. Nőtt az anyagi szolgáltatások köréből beáramlók megoszlása is, 3 %-ponttal. Ezzel párhuzamosan csökkent a mezőgazdaságból és az iparból kikerültek arányszámai, 3,2 illetve 1,6 %-ponttal.

A megyei munkaerőpiaci körzetek munkanélküliségi jellemzői:

A regisztrált munkanélküliek számának kirendeltségi alakulását és annak változását az 1. számú melléklet részletezi.



Júliusban a csongrádi térség kivételével minden kirendeltségen nőtt a regisztrációban szereplők létszáma. Nagyobb számú emelkedés Szegeden (286 fő), Hódmezővásárhelyen és Makón (92-92 fő), illetve Kisteleken (70 fő) figyelhető meg, Csongrádon 33 fővel lett kevesebb a munkanélküliek száma az előző havi adatokkal összehasonlítva.

A regisztrált munkanélküliek és a gazdaságilag aktív népesség aránya a tárgyhónapban a következőképpen alakult:

Megnevezés	Szeged	Csongrád	Hmshely	Makó	Szentes	Kistelek	Mhalom	Megye
Munkanélküliségi ráta(%)	7,8	7,3	8,6	9,3	6,7	9,2	9,6	8,1
Változás az előző hónaphoz képest (%-pont)	0,3	-0,2	0,4	0,4	0,1	0,8	0,3	0,3
Változás az előző évhez képest (%-pont)	-0,5	0,1	0,0	-0,6	0,1	1,1	-0,4	-0,2

A munkanélküliségi ráta megyei szinten 8,1 %, 0,3 %-ponttal magasabb, mint az előző hónap végén. A kirendeltségek közül ennél nagyobb mértékben Kistelek (0,8 %-ponttal), Hódmezővásárhely és Makó (0,4-0,4 %-ponttal) térségében emelkedett a munkanélküliség relatív színvonala. A mutató szintje legalacsonyabb Szentes és Csongrád vonzáskörzetében.

2. A munkaerőpiaci kereslet és kínálat alakulása

2002. júliusában a megyében az összes rendelkezésre álló álláshelyek száma 3.607, mely csak kettővel kevesebb az egy hónappal korábbinál, de 828-cal marad el az egy évvel ezelőtti munkaerő-kereslettől.

Az álláshelyek számának alakulását és annak változását a következő táblázat részletezi:

Megnevezés	2001. július	2002. július	Változás	
			értékben	%-ban
Tárgyhavi nyitóállomány	2807	2579	-228	-8,1
A hónap során bejelentett álláshely	1628	1028	-600	-36,9
Havi összes érvényes álláshely	4435	3607	-828	-18,7
A hónap folyamán megszűnt álláshely	1433	1182	-251	-17,5
Tárgyhavi záróállomány	3002	2425	-577	-19,2

A tárgyidőszakban bejelentett új állások száma alig haladta meg az ezret (1028), ez 135-tel kevesebb az előző havinál, s hatszázzal elmarad a tavaly júliusi új munkaerő-kereslettől.

A rendelkezésre álló álláshelyek 28,5 %-a új állás, ez 3,7 %-ponttal alacsonyabb a júniusi részarányánál, s 8,2 %-ponttal kevesebb az egy évvel korábbi megoszlásnál.

A július havi új munkaerő-kereslet kirendeltségenkénti megoszlását, s annak változását az alábbi táblázat alapján tekinthetjük át:

Kirendeltség megnevezése	Új álláshely (db)	Változás az előző	
		hónaphoz képest (db)	évhez képest (db)
Szeged	456	-62	-117
Csongrád	60	-26	-6
Hmrvhely	215	42	77
Makó	87	-35	-40
Szentes	118	7	-89
Kistelek	48	-56	-429
Mórahalom	44	-5	4
Összesen:	1028	-135	-600

Az új állások száma csak Hódmezővásárhelyen és Szentesen emelkedett kismértékben (42-vel, illetve héttel).

A tárgyhavi új állások mindössze 41,7 %-a nem támogatott álláshely, ez közel egynegyedével kisebb az előző havi megoszlásnál.

Támogatással 357 munkanélkülit vennének fel a munkáltatók, ez 2,5-szerese a júniusi keresletnek.

Közhasznú munkavégzés keretében 177 főt, bértámogatással 110 munkanélkülit, egyéb támogatással pedig 70 főt alkalmaznának a gazdasági szervezetek.

A külföldiek magyarországi munkavállalása érdekében 182 új állást jelentettek be a munkaadók, ez alig kétharmada az előző havinak.

Július végén 2425 betöltetlen álláshelyet tartottak nyilván a kirendeltségeken, ez 154-el kevesebb az előző havinál, s 577-tel elmarad a tavaly ilyenkorin munkahely-kínálattól.

A hóvégi zárónapon a betöltetlen állások, illetve a nyilvántartásban szereplő munkanélküliek számát kirendeltségenként a főbb állománycsoportokban a következő táblázat részletezi:

Kirendeltség	Bejelentett betöltetlen álláshelyek száma (db)					Regisztrált munkanélküliek száma (fő)				
	Szaktun- kás	Betani- tott munkás	Segéd- munkás	Szellemi	Összesen	Szaktun- kás	Betani- tott munkás	Segéd- munkás	Szellemi	Összesen
Szeged	581	139	383	204	1307	2192	1598	581	2057	6428
Csongrád	56	42	17	12	127	327	191	159	152	829
Hmrvhely	117	28	85	26	256	837	558	304	470	2169
Makó	45	5	25	20	95	690	690	272	396	2048
Szentes	68	93	72	71	304	572	291	132	330	1325
Kistelek	167	23	91	6	287	215	188	274	123	800
Mórahalmom	10	5	30	4	49	281	173	231	129	814
Összesen:	1044	335	703	343	2425	5114	3689	1953	3657	14413

A tárgyidőszakban száz munkanélküli 17 üres állás jutott. Az előző havi növekedés után kettővel csökkent az álláshely ellátottsági mutató. Ugyanakkor az egy álláshelyre jutó munkanélküliek száma hat volt a vizsgált időszakban.

A kirendeltségek sorrendje változatlan, az álláshely ellátottsági mutató Kisteleken a legmagasabb, 36 állás között válogathat száz munkanélküli, Makón és Mórahalmom 5, illetve 6 üres állás jut száz munkanélküli.

Július végén 1217 nem támogatott állást tartottak nyilván a kirendeltségeken, ez fele az összes munkaerő-keresletnek. A tárgyidőszakban 254 támogatott állásra kerestek munkanélkülieket, közülük legtöbbet, 144 főt közhasznú munkavégzés keretében alkalmaznának. Külföldiek magyarországi munkavállalása céljából közel ezer (954) állást jelentettek be a munkáltatók.

A szolgáltatások területéről 917 állást ajánlottak fel, az iparból és az építőiparból közel ugyanannyi (626, illetve 627) üres állást jelentettek be.

Az érvényes álláshelyek 41 %-ának betöltéséhez általános iskolai végzettség is elég, 42 %-ukhoz pedig szakmunkás bizonyítvány szükséges.

Az álláshelyek 10 %-ára érettségizett munkavállalókat, 6,5 %-ukra pedig diplomásokat várnak.

A sikeres közvetítések, a rendelkezésre álló álláshelyek kirendeltségi alakulását, azok arányainak megoszlását a következő táblázat részletezi:

Kirendeltség	Sikeres közvetítés		Közvetíthető álláshely		Sikeres közvetítés az álláshelyek %-ában
	fő	%	db	%	
Szeged	122	32,4	1307	53,9	9,3
Csongrád	19	5,0	127	5,2	15,0
Hmvsz. Hely	51	13,5	256	10,6	19,9
Makó	65	17,3	95	3,9	68,4
Szentes	49	13,0	304	12,6	16,1
Kistelek	19	5,0	287	11,8	6,6
Mórahalom	52	13,8	49	2,0	106,1
Összesen:	377	100,0	2425	100,0	15,6

A sikeres közvetítések aránya Mórahalmon és Makón a legmagasabb. Ugyanakkor Szegeden és Kisteleken továbbra is tíz százalék alatt marad (9,3, illetve 6,6 %).

Júliusban a felajánlott állások átlagbére közel ezerötszáz (1494) forinttal, 2,4 %-kal emelkedett az előző hónaphoz viszonyítva. Négy kirendeltség körzetében, Hódmezővásárhelyen, Makón, Szentesen és Mórahalmon a megyei átlagot meghaladták az elérhető átlagkeresetek. Ezekben a térségekben 5,0-10,0 %-kal magasabbak voltak a felajánlott átlagbérek, mint egy hónappal korábban.

A főbb állománycsoportokban kirendeltségi bontásban a bejelentett álláshelyek átlagbéreit a következő táblázat alapján tekinthetjük át:

Kirendeltség	Szaktan.munkás	Betan.munkás	Segéd.munkás	Fiz.össz.	Szell.össz.	Átlag
Szeged	69 735	53 102	50 341	60 905	83 283	64 398
Csongrád	54 642	50 595	49 735	52 439	238 867	70 054
Hmvsz. Hely	65 947	50 915	47 612	57 227	137 504	65 191
Makó	61 538	52 200	49 200	56 803	88 346	61 463
Szentes	60 085	54 925	50 417	55 038	75 815	59 515
Kistelek	56 557	51 891	50 082	54 556	85 233	55 272
Mórahalom	66 660	70 400	48 205	54 772	55 000	54 791
Megye össz.:	65 380	53 273	49 828	58 292	91 542	62 881



A fizikai foglalkozásúak részére felajánlott átlagbérek a megyei átlag felének megfelelő mértékben, 728.- Ft-tal (1,3 %-kal) emelkedtek a vizsgált időszakban.

A szakmunkás munkakörökben elérhető keresetek növekedése megközelíti a megyei átlagot, 2 % (1272.- Ft).

A betanított munkások átlagbére ugyanakkor mindössze 0,9 %-os emelkedést mutat. A segédmunkások részére pedig 1363.- Ft-tal, 2,7 %-kal kevesebb fizetést kínáltak a munkáltatók, mint egy hónappal korábban.

A szellemi munkakörökben elérhető jövedelmek 2.684.- Ft-tal, 3 %-kal nőttek a vizsgált időszakban. Továbbra is Csongrád a listavezető 239 ezer forinttal (ez azonban 85,5 ezer forinttal kevesebb az előző havinál), második helyre Hódmezővásárhely jött fel 137,5 ezer forinttal (ez 58 ezer forinttal több a júniusinál). Ezek az álláshelyek ügynöki munkakörökre irányulnak 200-400 ezer forintos elérhető jövedelmekkel, vállalkozói igazolvánnyal tölthetők be.

A következő táblázat a regisztrációba bekerülők, valamint az adott havi új álláshelyek ágazati megoszlását részletezi:

**A július havi munkaerő-kínálat és kereslet alakulása
a főbb nemzetgazdasági ágakban**

Nemzetgazdasági ág	Kínálat*		Reláció	Kereslet	
	%	fő		álláshely (db)	%
Mezőgazdaság	8,2	173	>	119	11,5
Ipar	27,7	584	>	256	24,9
Építőipar	5,4	115	>	110	10,7
Anyagi szolgáltatás	25,8	543	>	199	19,4
Nem anyagi szolg.	32,9	693	>	344	33,5
Összesen	100,0	2108	>	1028	100,0

*Új (először vagy ismételten) belépő nem pályakezdő regisztrált munkanélküliek

Júliusban a regisztrációba újonnan bekerülők száma 37-tel nőtt, miközben az új állásbejelentéseké 135-tel csökkent. Ennek megfelelően a munkaerő kereslet-, kínálat viszonyszáma 2,1-szeresre emelkedett, 30 %-ponttal meghaladja az előző havit, s 70 %-ponttal több az egy évvel korábbi viszonyszámánál.

A kirendeltségeken jelentkező munkanélküliek száma 1080-nal több, mint a munkáltatók által felajánlott új álláshelyeké. Egy évvel korábban 631-el haladta meg a munkaerő-kínálat a keresletet.

Az átlagnál alacsonyabb a túlkínálat mértéke az építőiparban, ahol az új regisztráltak száma mindössze öttel több, mint a felajánlott állásoké. A mezőgazdaságban is csak 1,5-szeres a túlkínálat, itt ötvennel több új regisztrált került a rendszerbe, mint ahány új állást felajánlottak.

A kereslet és kínálat viszony száma továbbra is az anyagi szolgáltatások terén a legmagasabb, 2,7-szeres.

2002. júliusában 2 munkáltató 35 fő elbocsátását jelentette be előzetesen a „csoportos létszámleépítés” keretében.

3. A munkanélküli ellátási rendszer jellemzői

2002. július végén 4933 fő részesült munkanélküli ellátásban, ez mindössze 41-el haladja meg az előző havit, de háromszázzal elmarad az egy évvel korábban ellátottak számától.

Munkanélküli járadékos 4475 fő volt, ezen túlmenően 123 képzésben résztvevő kapott továbbra is járadékot, a NYES-en lévők száma pedig 335 fő volt.

Jövedelempótló támogatásban már kétszáznál is kevesebben, 194-en részesültek.

Rendszeres szociális segélyre 2186 fő volt jogosult, ez 51-el kevesebb az előző havinál.

Összességében a megyében júliusban 7313 munkanélküli kapott ellátást, segélyt, vagy támogatást, mely a nem pályakezdő regisztrált munkanélküliek 57,4 %-át teszi ki.

Az ellátási rendszerbe 946 fő lépett be a vizsgált időszakban, ez közel százszal (95-tel) haladja meg az előző havit, s lényegében megegyezik a tavaly júliusi belépő létszámmal (az ugyanis 943 fő volt).

A kilépők száma alig haladja meg az ezret, 1041 fő, ez ötvennel kevesebb a júniusinál, de 78-cal meghaladja az egy évvel korábbit.

A munkanélküli járadékosok közül 254 fő helyezkedett el a hónap folyamán, ez 15-tel elmarad az előző havitól, s mindössze 12-vel több az egy évvel korábban munkába lépők számánál.

Az ellátási rendszerből közel hétszázan (693-an) azért kerültek ki, mert kimerítették járadékjogosultsági idejüket, s lényegében megegyezik az előző havival, mely 691 fő volt, s hetvennel több az egy évvel korábbinál.

A munkanélküli járadékosok közül elhelyezkedettek száma és aránya az érintett létszámra vetítve

Kirendeltség	Ellátottak érintett létszáma (fő)	Elhelyezkedettek	
		száma (fő)	aránya (%)
Szeged	2649	114	4,3
Csongrád	404	25	6,2
Hmvhely	971	33	3,4
Makó	811	37	4,6
Szentes	629	24	3,8
Kistelek	244	5	2,1
Mórahalom	266	16	6,0
Összesen:	5974	254	4,3

Az átlagnál magasabb az elhelyezkedési mutató három kirendeltségen, közülük Csongrádon és Mórahalmon közel másfélszerese annak. Ugyanakkor Kisteleken mindössze 2,1 %-os értékű, alig fele az átlagnak.

A munkanélküli ellátásban részesülők 50,4 %-a nő, 49,6 %-a férfi, a nők létszáma mindössze 52 fővel haladja meg a férfiakét.

Az ellátottak 40 %-a szakmunkás, több mint egynegyede betanított munkás, s alig 10 %-a segédmunkás. A szellemi foglalkozásúak aránya 24 %.

Az ellátáson lévők legnagyobb hányada, 39 %-a szakmunkásképzőt végzett, 27 %-uk legfeljebb általános iskolába járt, 29 %-uk érettségi bizonyítvánnyal rendelkezik, s mindössze 5 %-uk diplomás.

Júliusban a munkanélküli járadék bruttó összege 31.387.- Ft volt, mely napi ezernegyvenhat forintnak felel meg. A járadék mértéke közel ötszáz (499) forinttal haladta meg az előző havit, s 5037.- Ft-tal több a tavaly júliusinál.

A különböző támogatásokat és az ellátást 1705 munkanélkülinek szüneteltették a tárgyidőszakban, ez közel százötvennel kevesebb az előző havinál, s 958-cal marad el az egy évvel korábbtól.

A munkanélküli ellátását már csak 281 főnek szüneteltették az idén, ez alig fele (49 %-a) a tavalyinak.

A szüneteltetők 49 %-a rövid idejű, elsődlegesen közhasznú munkát végzett. Százötvenen pedig az önkormányzatok által szervezett közcélú és közmunka keretében dolgozott. Az együttműködési kötelezettségüket nem teljesítők aránya 15,5 %, számuk 264 fő volt júliusban.

4. A foglalkoztatáspolitikai programok működésének jellemzői

2002. júniusában az aktív foglalkoztatáspolitikai programokban 4739 fő vett részt, ez közel kétszázzal (191-el) kevesebb az előző havinál, s 213-al marad el az elmúlt év azonos időszaki létszámtól.

Továbbra is a képzésben résztvevők száma csökkent legnagyobb mértékben, 234 fővel, 14 %-kal. Kismértékű, 46 fős (4,6 %-os) növekedés volt a bértámogatásban foglalkoztatottak körében.

A különböző aktív programokban mindössze 383-an léptek be, ez alig 62 %-a a májusi belépő létszámnak, s közel százzal (95-tel) marad el a tavalyitól. A belépők fele képzésbe kapcsolódott be.

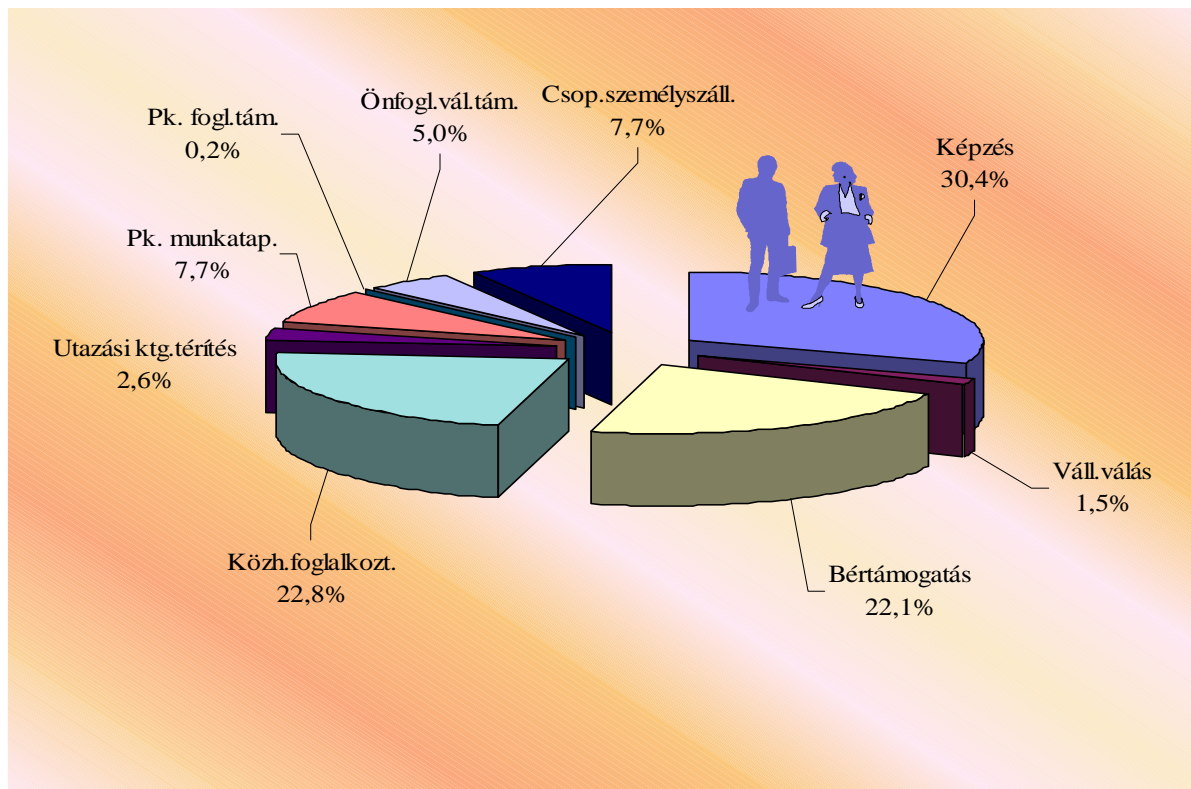
A támogatottak köréből több mint nyolcszázan (806-an) kerültek ki, ez 64 %-kal (314-el) meghaladja az egy hónappal korábbi kilépő létszámot, s 164-el több az egy évvel korábbi számnál is. Legtöbbször, 430-an a képzést fejezték be (ez lényegében megegyezik az egy hónappal korábban kilépők számával), 154 fő pedig a közhasznú foglalkoztatásból került ki.

A június hóvégi zárólétszám 3931, 440-el kevesebb a májusinál, 379-cel elmarad az egy évvel korábbi létszámtól.

A foglalkoztatáspolitikai programokban résztvevők létszámának alakulása

Megnevezés	2002. június (fő)	Index (%)	
		előző hónaphoz viszonyítva	előző év azonos időszakához viszonyítva
Összes létszám	4739	96,1	95,7
Ebből:			
képzésben résztvevők	1440	86	84,5
támogatással foglalkoztatott	3299	101,1	96,6
Zárólétszám	3931	89,9	91,2

A foglalkoztatási eszközökben résztvevők érintett létszámának megoszlása (%)



Júniusban – az előző havihoz hasonlóan – 3,6 %-ponttal mérséklődött a csoportos képzésben résztvevők részaránya. Ugyanakkor a közhasznú munkán résztvevők megoszlása 0,8 %-ponttal, a bértámogatással foglalkoztatottaké pedig 1,8 %-ponttal emelkedett. A többi programban résztvevők megoszlásában mindössze néhány tized százalékpontos arányeltolódás volt megfigyelhető.

Pályakezdő fiatalok az aktív programokban

Eszközök	száma	index előző hónap = 100,0	megoszlása	aránya az összlétszámon belül
Ajánlott képzés	33	70,2	4,3	19,1
Elfogadott képzés	302	89,3	39,5	23,8
Képzés összesen:	335	87,0	43,8	23,3
Bértmogatás	5	250,0	0,7	0,5
Közhasznú foglalkoztatás	23	82,1	3,0	2,1
Utazási ktg.térítés	25	96,2	3,3	20,7
Munkatapasztalat szerzés	366	94,1	47,8	100,0
Foglalkoztatási támogatás	11	183,3	1,4	100,0
Összesen:	765	91,5	100,0	16,1

A vizsgált időszakban 8,5 %-kal, 71 fővel csökkent az aktív foglalkoztatáspolitikai programokban résztvevők száma, ugyanakkor ez 21-el meghaladja az egy évvel korábbi létszámot. Júniusban a képzésben résztvevő pályakezdők száma ötvennel, 13 %-kal csökkent. Ugyanakkor a bértámogatás keretében, illetve a pályakezdők foglalkoztatási támogatásával dolgozók száma közel duplájára (de számszakilag csak 3-5 fővel) emelkedett.

A különböző képzési és foglalkoztatási programokban résztvevők között a pályakezdők aránya 16,1 %, ez 0,9 %-ponttal marad el az előző havitól, de 1,1 %-ponttal meghaladja a tavaly júniusi megoszlásukat.

Szeged, 2002. augusztus 13.

Vladiszavlyev András
igazgató