



## TARTALOMJEGYZÉK

<b>1. A MUNKANÉLKÜLISÉG ALAKULÁSA CSONGRÁD MEGYÉBEN..</b>	<b>2</b>
<b>2. A MUNKAERŐPIACI KERESLET ÉS KÍNÁLAT ALAKULÁSA .....</b>	<b>6</b>
<b>3. A MUNKANÉLKÜLIEK ELLÁTÁSA.....</b>	<b>11</b>
<b>4. LÉTSZÁMLEÉPÍTÉSI BEJELENTÉSEK.....</b>	<b>13</b>
<b>5. A FOGLALKOZTATÁSI PROGRAMOK JELLEMZŐI.....</b>	<b>14</b>
<b>6. MELLÉKLETEK.....</b>	<b>17</b>

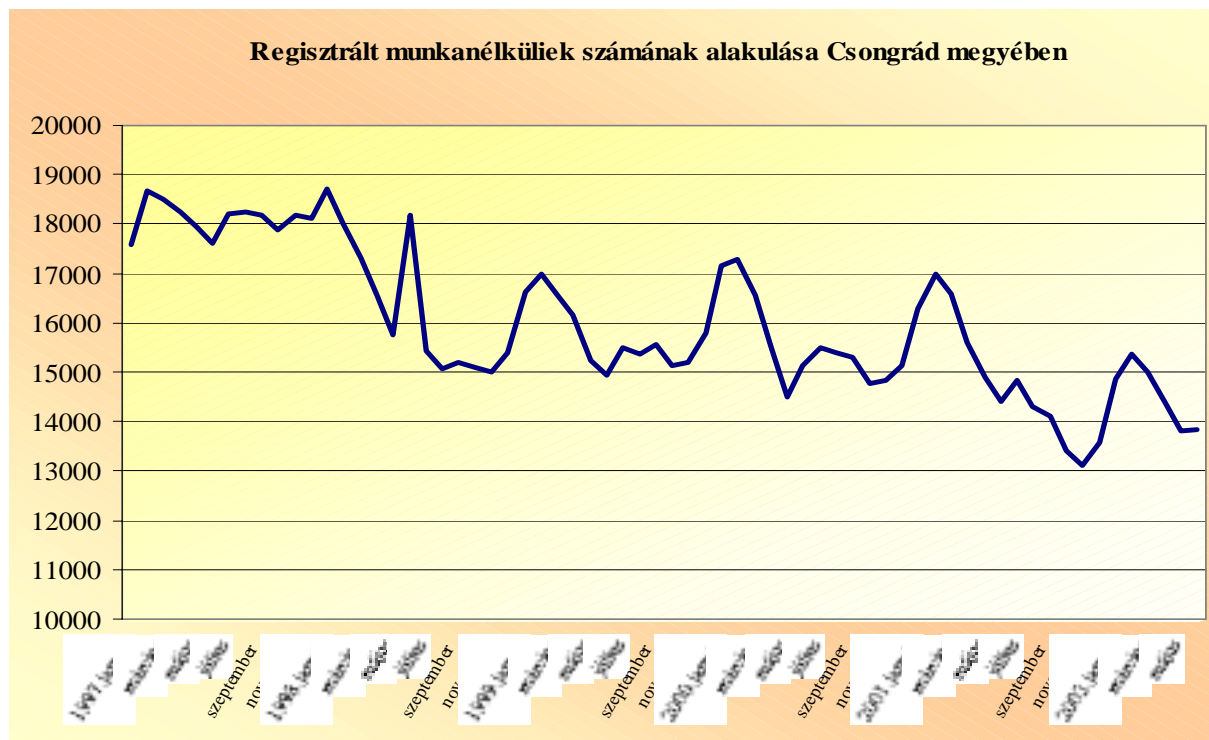
## 1. A munkanélküliség alakulása Csongrád megyében

### A regisztrált munkanélküliek főbb adatai

	2001.június	2002.május	2002.június	változás az előző hónaphoz	évhez
Regisztrált munkanélk.	14420	13817	13853	100,3	96,1
Munkanélk. ráta	8,1	7,8	7,8	100,0	96,3
Regisztrált pályakezdők	997	1223	1254	102,5	125,8
25 év és fiatalabb	2944	2933	2935	100,1	99,7
Férfi	7348	6872	6836	99,5	93,0
Nő	7072	6945	7017	101,0	99,2
Fizikai	11293	10655	10640	99,9	94,2
Szellemi	3127	3162	3213	101,6	102,8
Szakképzetlen	6012	5632	5635	100,1	93,7
Diplomás	662	629	647	102,9	97,7
Nyilvántartásba belépő	2117	2232	2435	109,1	115,0
Első alkalommal belépő	456	335	494	147,5	108,3
Jöv.pótló támogatásban rész.	1836	249	220	88,4	12,0
Szoc. segélyben részesülők	1718	2159	2237	103,6	130,2
Jöv.pótló támogatást szünetelteti	3311	1508	1400	92,8	42,3
Szoc. segélyt szüneteltetők	447	212	176	83,0	39,4
Tartósan (1 éven túl) regisztr.	3193	2487	2421	97,3	75,8
Tartós munkanélküli arány	22,1	18,0	17,5	97,1	78,9
Átlagos regisztrációs idő(nap)	276	245	244	99,6	88,4

Csongrád megyében a regisztrált munkanélküliek száma június végén 13853 főre emelkedett, a májusi záróadatokkal összehasonlítva a növekedés 36 fős. Ez év február végétől májusig minden hónapban csökkent a regisztrációban szereplők száma, összességében 1546 fővel, júniusban azonban kismértékű emelkedés következett be. Az előző év hasonló időszakával összehasonlítva a létszámadatokat, a mérséklődés közel 4%-os, mely 567 főt jelent.

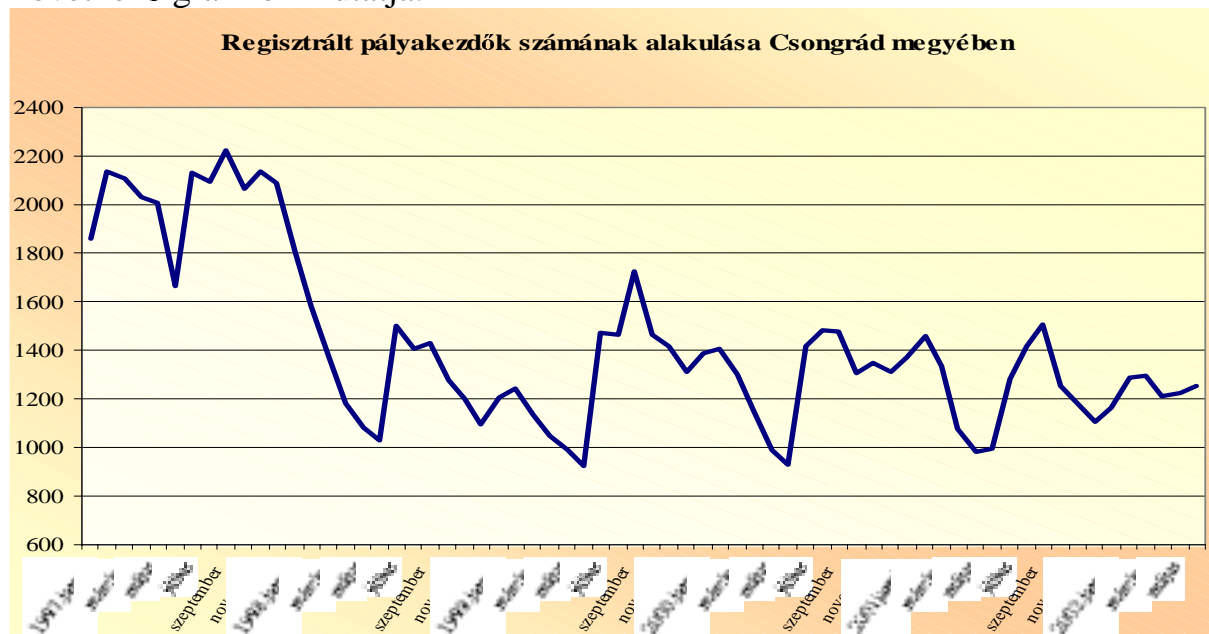
Főbb ismérvek szerinti részletesebb bontást a 2.sz. melléklet tartalmaz, a havonkénti változást a következő grafikon szemlélteti.



A munkanélküliségi ráta a tárgy hónap végén 7,8 %, szintje nem változott ebben a hónapban.

A regisztrált pályakezdő munkanélküliek száma a júniusi zárónapon 1254 fő, mely 31 fővel több, mint egy hónappal korábban volt, illetve 257 fővel (25,8 %-kal) haladja meg az egy évvel korábbit. Főbb ismérvek szerinti részletesebb megoszlást a 4. számú melléklet tartalmaz.

A pályakezdők az összes regisztrált munkanélküli 9,1 %-át teszik ki, mely 0,2%-pontot emelkedett egy hónap alatt. Számuk havonkénti változását a következő grafikon mutatja.



### A regisztrált munkanélküliek számának 2002. június havi be-, és kiáramlási mutatói

Megnevezés	Belépő				Kilépő				Egyenleg
			Vált. az előző hónaphoz képest				Vált. az előző hónaphoz képest		
	fő	%	fő	%	fő	%	fő	%	
pályakezdők	364	14,9	31	9,3	333	13,9	14	4,4	31
nem pályakezdők	2071	85,1	172	9,1	2066	86,1	-409	-16,5	5
Összesen	2435	100,0	203	9,1	2399	100,0	-395	-14,1	36

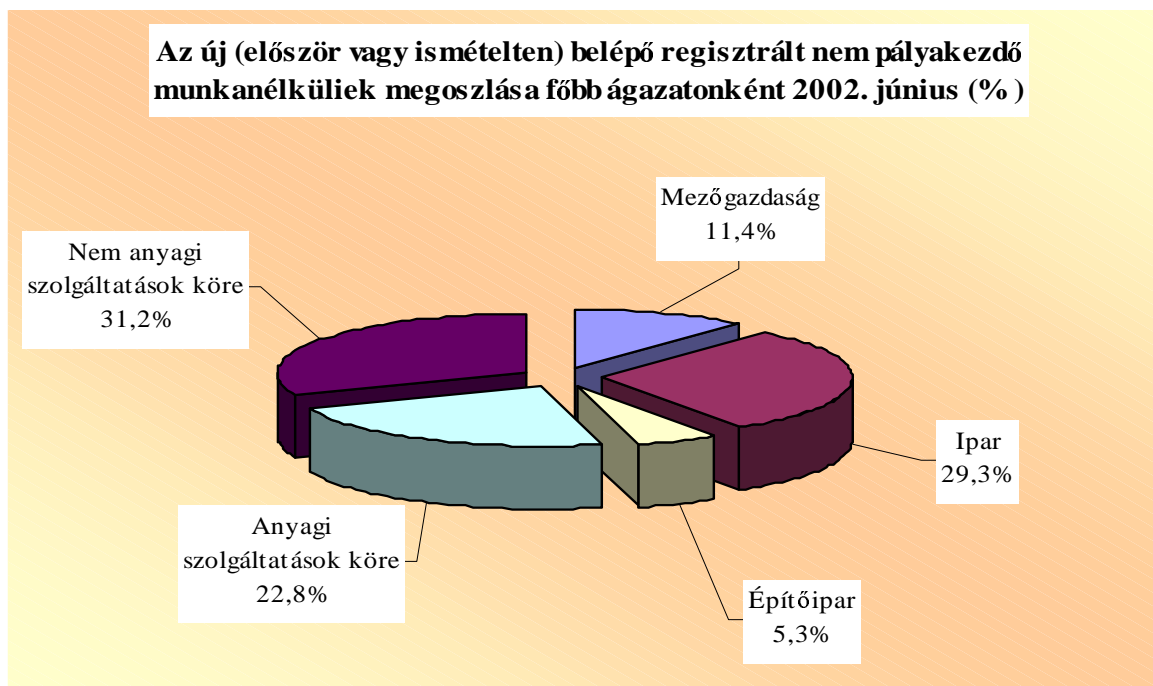
A regisztrációba bekerülők száma júniusban 2435 fő volt. Számuk több, mint kétszáz fővel (203) emelkedett az előző hónaphoz, és 318 fővel nőtt a bázisidőszakhoz képest. A beáramlók közel 15 %-a pályakezdőként került a rendszerünkbe.

A nyilvántartásból kikerülők száma a tárgyhónapban 2399 fő, közel négyszáz (395) fővel kevesebb, mint egy hónappal korábban volt, és 211 fővel marad el az egy évvel korábbtól.

### A teljes belépő létszámon belül az első alkalommal jelentkezők és a regisztrációba visszatérők száma és aránya

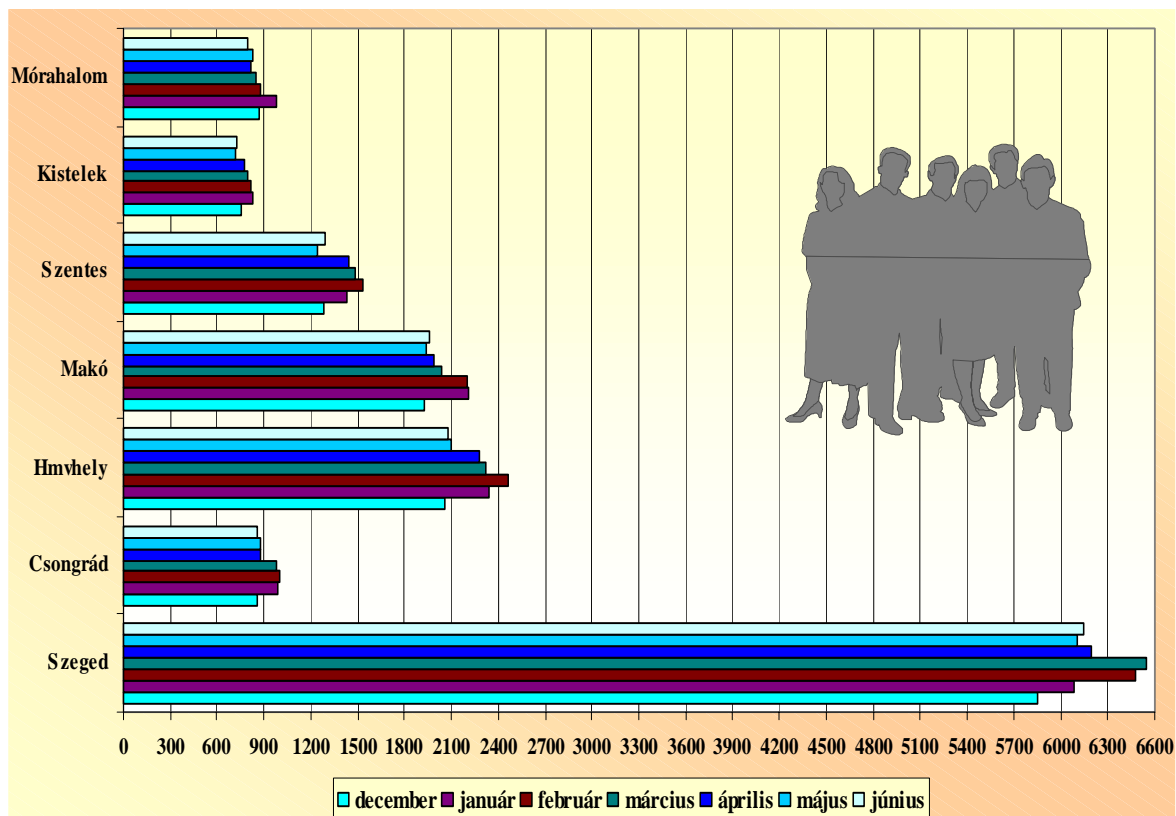
Megnevezés	Első alk. belépő		Visszatérő		Összesen	
	fő	%	fő	%	fő	%
pályakezdők	171	47,0	193	53,0	364	100,0
nem pályakezdők	323	15,6	1748	84,4	2071	100,0
<b>Összesen</b>	<b>494</b>	<b>20,3</b>	<b>1941</b>	<b>79,7</b>	<b>2435</b>	<b>100,0</b>

Az első alkalommal jelentkezők száma júniusban 494 fő, mely 159-cel (47,5%-kal) haladja meg az előző havit, és 38 fővel magasabb a bázisidőszaki létszámnál. Az új belépők közül 171-en pályakezdők, számuk 75 fővel nőtt a májusihoz viszonyítva.



### A megyei munkaerőpiaci körzetek munkanélküliségi jellemzői:

A regisztrált munkanélküliek számának kirendeltségi alakulását és annak változását az 1. számú melléklet részletezi.



Júniusban három kirendeltségen (Csongrádon, Hódmezővásárhelyen és Mórahalmon) csökkent kismértékben (20-30 fővel) a regisztrált munkanélküliek száma. A másik négy munkaerő közvetítési körzetben a munkanélküliek számának növekedése 15 és 46 között szóródott, a legalacsonyabb Kisteleken, legmagasabb pedig Szentesen volt.

A regisztrált munkanélküliek és a gazdaságilag aktív népesség aránya a tárgyhónapban a következőképpen alakult:

Megnevezés	Szeged	Csongrád	Hmrvhely	Makó	Szentes	Kistelek	Mhalom	Megye összesen
Munkanélk. ráta (%)	7,5	7,5	8,2	8,9	6,6	8,4	9,3	7,8
Változás az előző hónaphoz képest (%- pont)	0,1	-0,2	-0,1	0,1	0,3	0,2	-0,3	0,0
Változás az előző évhez képest (%- pont)	-0,3	0,3	-0,2	-1,0	0,3	0,1	-0,9	-0,3

A megyei munkanélküliségi ráta nem változott a vizsgált időszakban az előző hónaphoz képest. A kirendeltségek közül Hódmezővásárhelyen 0,1 %-ponttal, Csongrádon 0,2 %-ponttal, Mórahalmon pedig 0,3 %-ponttal csökkent a munkanélküliség relatív mutatója. A többi kirendeltségen kismértékű (0,1-0,3 %-pontos) növekedés volt megfigyelhető.

Az előző év azonos időszakával összehasonlítva megyei szinten 0,3 %-ponttal csökkent a munkanélküliségi ráta. Az átlagot meghaladó mértékű volt a mutató mérséklődése Mórahalmon (0,9 %-pont) és Makón (1 %-pont).

## 2. A munkaerőpiaci kereslet és kínálat alakulása

2002. júniusában összesen 3609 betöltetlen álláshelyet tartottak nyilván a megye hét kirendeltségén, ez 142-vel marad el az egy hónappal korábbtól, s 703-mal kevesebb a 2001. júniusi keresletnél.

A munkaerő-kereslet alakulását és annak változását az alábbi táblázat mutatja be:

Megnevezés	2001. június	2002. június	Változás	
			értékben	%-ban
Tárgyhavi nyitóállomány	3031	2446	-585	-19,3
A hónap során bejelentett álláshely	1281	1163	-118	-9,2
Havi összes érvényes álláshely	4312	3609	-703	-16,3
A hónap folyamán megszűnt álláshely	1505	1030	-475	-31,6
Tárgyhavi záróállomány	2807	2579	-228	-8,1

A tárgyhónapban bejelentett új állások száma 1163 volt júniusban, ez 83-mal több az előző havinál, de 118-cal elmarad a tavaly ilyenkorinak kereslettől.

A rendelkezésre álló üres állások közel egyharmada (32,2 %-a) új álláshely, ez 3,4 %-ponttal magasabb a májusi részarányánál, s 2,5 %-ponttal meghaladja az egy évvel korábbi megoszlást is.

A júniusi új munkaerő-kereslet kirendeltségi megoszlását és annak változását a következő táblázat részletezi:

Kirendeltség megnevezése	Új álláshely (db)	Változás az előző	
		hónaphoz képest (db)	évhez képest (db)
Szeged	518	23	37
Csongrád	86	49	6
Hmrvhely	173	-4	-119
Makó	122	13	-114
Szentes	111	-32	34
Kistelek	104	34	46
Mórahalom	49	0	-8
<b>Összesen:</b>	<b>1163</b>	<b>83</b>	<b>-118</b>



Az új állások száma Kisteleken és Csongrádon nőtt jelentősebb arányban (1,5, illetve 2,3-szeresére), ez azonban összesen 83 új munkahelyet takar.

A tárgyhavi új állások közel kétharmadán támogatás nélkül alkalmaznának munkavállalókat. Támogatással mindössze 138 munkanélkülit vennének fel a munkáltatók bértámogatással, illetve közhasznú munkavégzés keretében.

Továbbra is közel ötszáz új állást kínáltak a szolgáltatások területén, az iparból 425, az építőiparból pedig mintegy 150 fős új munkaerő-keresletet jeleztek.

Az egyéb speciális állásajánlatok száma 281-re, 44-el csökkent az előző hónaphoz képest.

Június végén 2579 betöltetlen álláshely szerepelt a nyilvántartásokban, ez 313-mal meghaladja az előző havit, de 228-cal elmarad az egy évvel korábbi munkahely kínálattól.

A júniusi zárónapon betöltetlen állások, valamint a nyilvántartásban szereplő munkanélküliek megoszlását állománycsoportonként és kirendeltségi csoportosításban a következő táblázat részletezi:

Kirendeltség	Bejelentett betöltetlen álláshelyek száma (db)					Regisztrált munkanélküliek száma (db)				
	Szakmunkás	Betanított munkás	Segéd-munkás	Szellemi	Összesen	Szakmunkás	Betanított munkás	Segéd-munkás	Szellemi	Összesen
Szeged	592	191	388	215	1386	2143	1589	600	1810	6142
Csongrád	29	54	25	12	120	341	207	165	149	862
Hmnhely	124	51	14	17	206	800	568	301	408	2077
Makó	58	60	25	13	156	653	681	270	352	1956
Szentes	52	120	105	62	339	580	285	134	292	1291
Kistelek	163	25	124	3	315	188	186	252	104	730
Mórahalm	13	21	23	0	57	275	175	247	98	795
Összesen:	1031	522	704	322	2579	4980	3691	1969	3213	13853

A tárgyidőszakban alig változott – eggyel javult – az álláshely ellátottsági mutató; száz munkanélküli-re 19 üres állás jutott. Ugyanakkor az egy álláshelyre jutó munkanélküliek száma továbbra is meghaladta az ötöt.

Az álláshely ellátottsági mutató továbbra is Kisteleken a legmagasabb, itt száz munkanélküli 42 állás között „válogathat”. Mórahalm és Makó a „sereghajtó”, ahol mindössze 7, illetve 8 üres állás jut száz munkanélküli-re.



Június végén 1380 általános állásajánlatot tartottak nyilván a kirendeltségeken, ez 164-el meghaladja az előző havit, s több mint fele (53,5 %-a) az összes munkaerő-keresletnek. Mindössze 118 támogatott álláshelyre keresnek munkanélkülieket bértámogatással, illetve közhasznú munkavégzés keretében (ez 64-el elmarad a májusi munkaerő-igénytől). A speciális állásajánlatok száma 1081 volt a hónap végén, mely 80 %-ban két kirendeltségre (Szeged és Kistelek) koncentrálódik.

Közel ezer (908) álláshelyet a szolgáltató cégek ajánlottak fel. Az ipari munkáltatók 727, az építőipari gazdasági szervezetek 648 új dolgozót kerestek. Az üres állások közel fele (46,6 %-a) már általános iskolai végzettséggel betölthető, 40 %-ukra pedig szakmunkásokat várnak. A gimnáziumi, illetve szakközépiskolai érettségivel az álláshelyek 3,5-5,0 %-ára keresnek munkavállalókat, a diplomások iránti munkaerő kereslet nem éri el az öt százalékot (4,7 %).

A felajánlott álláshelyek és a sikeres közvetítések alakulását, azok viszonyszámát az alábbi táblázat részletezi:

Kirendeltség	Sikeres közvetítés		Közvetíthető álláshely		Sikeres közvetítés az álláshelyek %-ában
	fő	%	db	%	
Szeged	101	25,6	1386	53,7	7,3
Csongrád	20	5,0	120	4,7	16,7
Hmvszervezet	101	25,6	206	8,0	49,0
Makó	85	21,5	156	6,1	54,5
Szentes	37	9,4	339	13,1	10,9
Kistelek	24	6,1	315	12,2	7,6
Mórahalom	27	6,8	57	2,2	47,4
<b>Összesen:</b>	<b>395</b>	<b>100,0</b>	<b>2579</b>	<b>100,0</b>	<b>15,3</b>

Az előző időszak tendenciáihoz hasonlóan Hódmezővásárhelyen és Makón a sikeres közvetítések aránya a legmagasabb; megközelíti, illetve meghaladja az 50 %-ot. Harmadik helyre Mórahalom „jött fel”, 47,4 %-kal.

Júniusban a felajánlott állások átlagbére – az előző havi kétezerhez viszonyítva – kisebb mértékben, 651.- Ft-tal, 1,1 %-kal emelkedett a bázisidőszakhoz viszonyítva. Az átlagot meghaladó mértékben (3,3, illetve 6,7 %-kal) nőtt az

elérhető átlagkereset Hódmezővásárhelyen és Mórahalmon. Ugyanakkor Csongrádon kismértékű (1,7 %-os), Makón pedig közel tíz (9,1) százalékkal kevesebb bért ajánlottak fel, mint egy hónappal korábban.

2002. júniusában az álláshelyek átlagbérét a főbb állománycsoportokban, kirendeltségenként a következő táblázatban tekinthetjük át:

Kirendeltség	Szakt munkás	Betan. munkás	Segéd munkás	Fiz.össz.	Szell.össz.	Átlag
Szeged	67 907	53 898	52 214	60 422	84 634	64 178
Csongrád	54 397	51 792	48 820	51 804	324 286	68 535
Hódmezővásárhely	65 733	48 444	51 929	60 045	79 881	61 593
Makó	55 843	51 655	49 100	52 952	94 000	55 982
Szentes	58 279	53 226	51 333	53 457	76 820	57 444
Kistelek	55 515	54 704	50 027	53 607	100 000	54 097
Mórahalom	64 531	54 857	42 443	52 054	0	52 054
Megye össz.:	64 108	52 825	51 191	57 564	88 858	61 387



A fizikai foglalkozásúak részére felajánlott átlagbérek kismértékben, 0,3 %-kal (194.- Ft-tal) csökkentek a vizsgált időszakban. A korábbi növekedéssel szemben ebben a hónapban a szakt munkásoknak 0,6 %-kal, a betanított munkásoknak pedig 1,1 %-kal alacsonyabb béreket ajánlottak fel. Ugyanakkor a segéd munkás keresetek 275.- Ft-tal, 0,5 %-kal emelkedtek a májusi bérekhez viszonyítva.

A szellemi munkakörökben elérhető jövedelmek ismét jelentős mértékben, 5188.- Ft-tal (6,2 %-kal) emelkedtek a tárgyidőszakban. Változatlanul Csongrád a listavezető közel 325 ezer forinttal, második Kistelek kerek százezer forinttal (mindkét helyen 30 %-os a növekedés mértéke, mely hatszorosa a megyei átlagnak).

A tárgyidőszakban a regisztrációba bekerülők és az új álláshelyek ágazati megoszlását a következő táblázat részletezi:

### A június havi munkaerő-kínálat és kereslet alakulása a főbb nemzetgazdasági ágakban

Nemzetgazdasági ág	Kínálat*		Reláció	Kereslet	
	%	fő		álláshely (db)	%
Mezőgazdaság	11,4	237	>	98	8,4
Ipar	29,3	606	>	425	36,5
Építőipar	5,3	110	<	149	12,8
Anyagi szolgáltatás	22,8	472	>	229	19,7
Nem anyagi szolg.	31,2	646	>	262	22,6
Összesen	100,0	2071	>	1163	100,0

\*Új (először vagy ismételten) belépő nem pályakezdő regisztrált munkanélküliek

Júniusban az új belépők száma 172-vel emelkedett, az új állásoké pedig 82-vel nőtt. A munkaerő kereslet-, kínálat viszonyzáma továbbra is 1,8-szeres, megegyezik az előző havival.

Az újonnan regisztrált munkanélküliek száma 908-cal haladta meg a munkáltatók által felajánlott új állásokét. Egy évvel korábban mindössze 40 %-kal haladta meg a munkaerő-kínálat a keresletet.

Az átlagnál alacsonyabb a túlkínálat (1,4-szeres) az iparban. Az előző időszak tendenciáinak megfelelően csak az építőiparban ajánlottak fel 39-cel több állást, mint ahányan az ágazatból a munkanélküliek közé kerültek.

A kereslet és kínálat viszonyzáma meghaladta a kettőt a mezőgazdaságban és az anyagi szolgáltatások terén, s legmagasabb (2,5-szeres) a nem anyagi ágazatokban volt. Itt 384-el meghaladta a munkanélkülivé válók száma a felajánlott új álláshelyekét.

### 3. A munkanélküli ellátási rendszer jellemzői

Június végén 4892 fő részesült munkanélküli ellátásban a megyében. Ez 171-el kevesebb az előző havinál, s 287-tel marad el az egy évvel korábbtól.

Munkanélküli járadékban 4.380 fő részesült, s még 181 fő képzésen résztvevő kapott járadékot, 331 fő pedig NYES-en volt.

Jövedelempótló támogatásban a hó végi zárónapon már mindössze 220-an részesültek, ez huszonkilencel marad el a májusi létszámtól.

Ugyanakkor rendszeres szociális segélyre már 2237 fő volt jogosult, ez 78-cal meghaladja a bázisidőszakit.

Összességében tehát a megyében 7349 munkanélküli kapott ellátást, segélyt, vagy támogatást, mely a regisztráltak 53 %-át tette ki.

Az ellátási rendszerbe 851 fő lépett be a tárgyhónapban, ez 77-tel több az előző havinál, s 56-tal meghaladja a tavalyi ilyenkorai számot is.

A kilépők száma 1090, mely 51-el kevesebb a májusinál, s 75-tel elmarad az egy évvel korábbitól is.

Az ellátottak közül 270 munkanélküli helyezkedett el, ez 36-tal elmarad az előző havitól, s közel százszal (96-tal) kevesebb a 2001. júniusinál. Az ellátási rendszerből közel hétszázan (691-en) azért kerültek ki, mert kimerítették járadékjogosultsági idejüket, ez 39-el kevesebb az egy hónappal korábbi számnál, de lényegében megegyezik az egy évvel korábbival (mely 698 fő volt).

#### **A munkanélküli járadékosok közül elhelyezkedettek száma és aránya az érintett létszámra vetítve**

Kirendeltség	Ellátottak érintett létszáma (fő)	Elhelyezkedettek	
		száma (fő)	aránya (%)
<b>Szeged</b>	2641	100	3,8
<b>Csongrád</b>	397	15	3,8
<b>Hmvhely</b>	968	54	5,6
<b>Makó</b>	825	43	5,2
<b>Szentes</b>	633	32	5,1
<b>Kistelek</b>	239	12	5,0
<b>Mórahalom</b>	279	14	5,0
<b>Összesen:</b>	<b>5982</b>	<b>270</b>	<b>4,5</b>

Az átlagot meghaladja az elhelyezkedési mutató öt kirendeltségen, ugyanakkor Szegeden és Csongrádon alatta marad annak. Júniusban a munkanélküli járadék bruttó összege 30.888.- Ft volt, mely napi ezerharminc forintnak felel meg. A járadék havi mértéke közel ötszáz (482.-) forinttal haladta meg a májusit, s ötezer forinttal több a tavalyinál.

A különböző támogatást és ellátást 1853 munkanélkülinek szüneteltették a vizsgált időszakban, ez 173-mal kevesebb az előző havinál, de alig 42 %-a az egy évvel korábbinak.

A szüneteltetők több, mint fele (50,5 %-a) rövid idejű, főként közhasznú munkát végzett, ezen túlmenően 176 fő az önkormányzatok által szervezett közcélú, vagy közmunka keretében dolgozott. Kétszázhetvenen pedig nem teljesítették együttműködési kötelezettségüket, s így nem kaptak járadékot, vagy támogatást az adott hónapban. A munkanélküli járadékát már csak 277 főnek szüneteltették a vizsgált időszakban.

#### **4. Létszámleépítési bejelentések**

2002. második negyedévében 6 munkáltató 301 fő elbocsátását jelentette be a „csoportos létszámleépítés” keretében. Ez 57 %-a az első negyedévi elbocsátásoknak, de duplája az egy évvel korábbi bázisidőszaki létszámleépítésnek.

Egy 100 főnél kevesebb létszámmal dolgozó cég 61 főt, kettő közepes; 100-299 fő átlagos létszámmal foglalkoztató munkáltató 38 dolgozót, s három nagyobb, 300 főnél is több létszámmal rendelkező gazdálkodó szervezet pedig 202 főt küldött el a vizsgált időszakban. Közülük egy cég épített le száz főt meghaladó (123) munkavállalót.

Az elküldött dolgozók létszáma 19 és 123 fő között szóródott, átlagosan 50 főt érintett egy munkáltatóra vetítve.

Az elbocsátottak fele (149 fő) szakmunkás, 28,5 %-uk betanított munkás, 15 %-uk pedig segédmunkás volt. A huszonegy szellemi foglalkozású közel 30 %-a vezető-irányító, egyharmada ügyintéző, 38 %-a pedig ügyviteli alkalmazott volt elbocsátása előtt.

A létszámleépítést bejelentő munkáltatók (egyenlő arányban) három ágazatra koncentráltak: mezőgazdaság, kőolaj-kitermelés és feldolgozóipar. Közülük kettő ellen indult felszámolási eljárás, mely 80 főt érintett (a feldolgozóiparban).

A leépítés indokaként három munkáltató szervezeti átalakulást, kettő a belföldi kereslet csökkenését, egy pedig finanszírozási problémát jelölt meg. A tíz főt meghaladó elbocsátások az alábbi szakmákat érintették: fonó, töltőállomás-kezelő, mezőgazdasági munkás.

## 5. A foglalkoztatáspolitikai programok működésének jellemzői

2002. májusában a különböző aktív foglalkoztatáspolitikai programokban 4930 fő vett részt, ez 282-vel kevesebb az előző havinál, s mindössze 61 fővel marad el az elmúlt év azonos időszakai létszámtól.

Májusban is – az előző hónaphoz hasonlóan – a képzésben résztvevők száma csökkent nagyobb arányban, 13,8 %-kal (269 fővel). Kismértékű, 18 fős (1,7 %-os) növekedés volt a közhasznú foglalkoztatás területén. Ugyanakkor 16,2 %-kal (ötven fővel) nőtt a csoportos személyszállítási támogatással foglalkoztatottak létszáma.

A különböző aktív programokba 617 fő lépett be, ez mindössze 36-tal kevesebb az áprilisi belépő létszámnál, s hússzal marad el a tavalyitól.

A támogatottak köréből a vizsgált időszakban közel ötszáz (492-en) kerültek ki, ez alig kétharmada az egy hónappal korábbinak, de lényegében megegyezik (mindössze 15-tel több) az egy évvel ezelőtti kilépő létszámmal. Legtöbben (426-an) a képzést fejezték be, a bértámogatással való foglalkoztatása 72 főnek, a közhasznú munkavégzése pedig 65 munkanélkülinek fejeződött be.

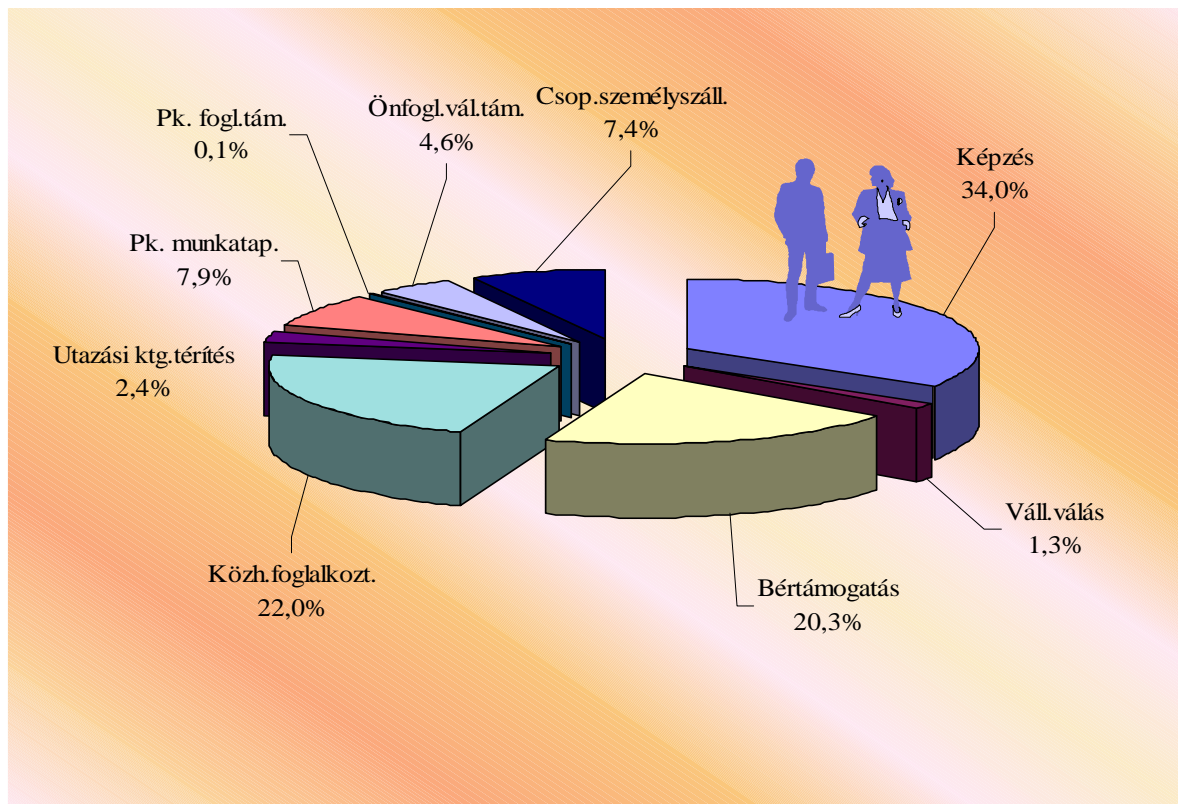
A május végi zárólétszám 4371, 124-el kevesebb az áprilisinél, s 167-tel marad el a 2001. azonos hónapi létszámtól.

### A foglalkoztatáspolitikai programokban résztvevők létszámának alakulása

Megnevezés	2002. május (fő)	Index (%)	
		előző hónaphoz viszonyítva	előző év azonos időszakához viszonyítva
Összes létszám	4930	94,6	98,8
Ebből:			
képzésben résztvevők	1674	86,2	91,4
támogatással foglalkoztatott	3256	99,6	103,1
Zárólétszám	4371	97,2	96,3



### A foglalkoztatási eszközökben résztvevők érintett létszámának megoszlása (%)



Májusban 3,3 %-ponttal csökkent a képzésben résztvevők részaránya, ugyanakkor a csoportos személyszállítás keretében támogatottaké 1,4 %-ponttal, a közhasznú foglalkoztatottak megoszlása pedig 1,6 %-ponttal emelkedett. A többi programban résztvevők aránya nem változott, illetve 0,1-0,2 %-ponttal mérséklődött.

### Pályakezdő fiatalok az aktív programokban

Eszközök	száma	index előző hónap = 100,0	megoszlása	aránya az összlétszámon belül
Ajánlott képzés	47	92,2	5,6	21,7
Elfogadott képzés	338	83,7	40,4	23,2
Képzés összesen:	385	84,6	46,0	23,0
Bértmogatás	2	66,7	0,3	0,2
Közhasznú foglalkoztatás	28	93,3	3,4	2,6
Utazási ktg. térítés	26	86,7	3,1	21,7
Munkatapasztalat szerzés	389	102,4	46,5	100,0
Foglalkoztatási támogatás	6	100,0	0,7	100,0
Összesen:	836	92,5	100,0	17,0





## Munkaerőpiaci helyzetkép Csongrád megyében 2002. június

A vizsgált időszakban 68 fővel csökkent az aktív programokban résztvevő pályakezdők száma, ugyanakkor ez 69-cel meghaladja az egy évvel korábbi létszámot. Májusban csak a munkatapasztalat-szerzési támogatással foglalkoztatottak száma nőtt, 9 fővel (2,4 %-kal), így ők képviselik a legnagyobb részarányt, 46,5 %-ot a pályakezdők között az aktív programokban (megoszlásuk 0,5 %-ponttal magasabb a képzésben résztvevőkénél).

A különböző képzési és foglalkoztatási programokban résztvevők között a pályakezdők aránya 17 %-os értékű, ez 0,3 %-ponttal kisebb az előző havinál, de 1,6 %-ponttal meghaladja a tavaly májusi megoszlásukat.

Szeged, 2002. július 10.

Vladiszavlyev András  
igazgató