



## TARTALOMJEGYZÉK

<b>1. A MUNKANÉLKÜLISÉG ALAKULÁSA CSONGRÁD MEGYÉBEN..</b>	<b>2</b>
<b>2. A MUNKAERŐPIACI KERESLET ÉS KÍNÁLAT ALAKULÁSA .....</b>	<b>6</b>
<b>3. A MUNKANÉLKÜLIEK ELLÁTÁSA.....</b>	<b>11</b>
<b>4. A FOGLALKOZTATÁSI PROGRAMOK JELLEMZŐI.....</b>	<b>13</b>
<b>5. MELLÉKLETEK.....</b>	<b>16</b>

## 1. A munkanélküliség alakulása Csongrád megyében

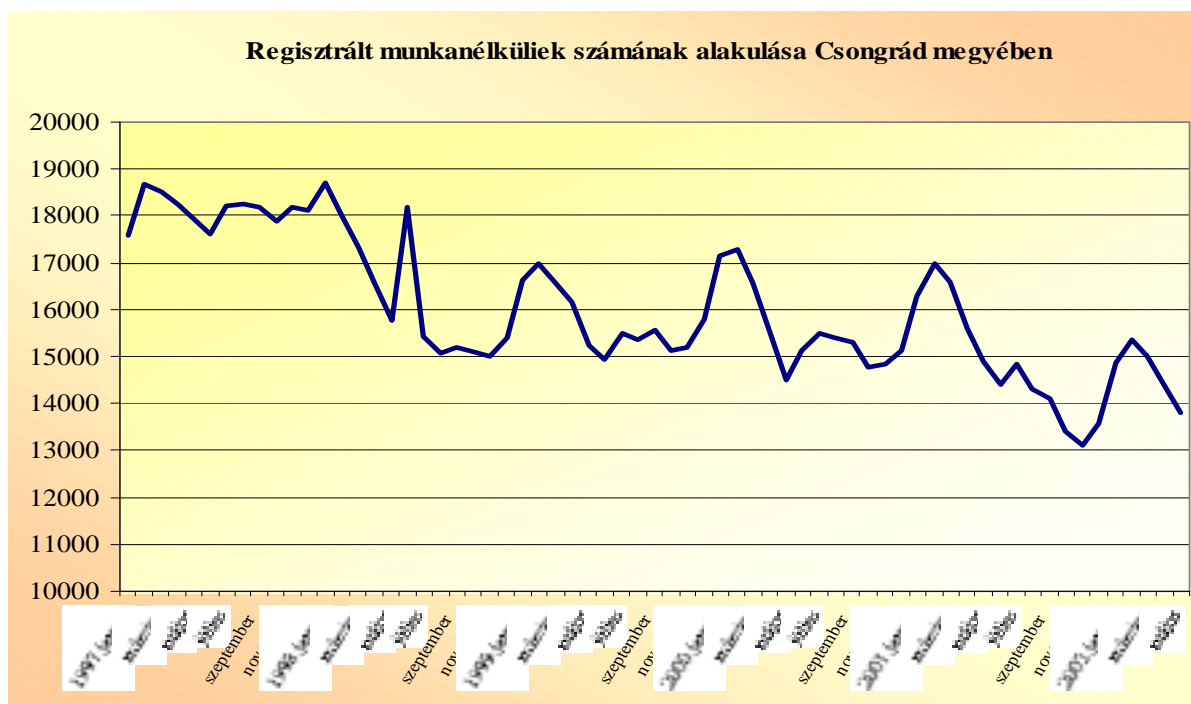
### A regisztrált munkanélküliek főbb adatai

	2001.május	2002.ápr.	2002.május	változás az előző hónaphoz	évhez
Regisztrált munkanélk.	14913	<b>14379</b>	<b>13817</b>	96,1	92,7
Munkanélk. ráta	8,4	<b>8,1</b>	<b>7,8</b>	96,3	92,9
Regisztrált pályakezdők	981	<b>1209</b>	<b>1223</b>	101,2	124,7
25 év és fiatalabb	3003	<b>3050</b>	<b>2933</b>	96,2	97,7
Férfi	7732	<b>7276</b>	<b>6872</b>	94,4	88,9
Nő	7181	<b>7103</b>	<b>6945</b>	97,8	96,7
Fizikai	11833	<b>11161</b>	<b>10655</b>	95,5	90,0
Szellemi	3080	<b>3218</b>	<b>3162</b>	98,3	102,7
Szakképzetlen	6343	<b>5886</b>	<b>5632</b>	95,7	88,8
Diplomás	626	<b>652</b>	<b>629</b>	96,5	100,5
Nyilvántartásba belépő	2166	<b>2340</b>	<b>2232</b>	95,4	103,0
Első alkalommal belépő	388	<b>316</b>	<b>335</b>	106,0	86,3
Jöv.pótló támogatásban rész.	1991	<b>336</b>	<b>249</b>	74,1	12,5
Szoc. segélyben részesülők	1666	<b>2246</b>	<b>2159</b>	96,1	129,6
Jöv.pótló támogatást szünetelteti	3389	<b>1657</b>	<b>1508</b>	91,0	44,5
Szoc. segélyt szüneteltetők	402	<b>192</b>	<b>212</b>	110,4	52,7
Tartósan (1 éven túl) regisztr.	3154	<b>2570</b>	<b>2487</b>	96,8	78,9
Tartós munkanélküli arány	21,1	17,9	<b>18,0</b>	100,7	85,3
Átlagos regisztrációs idő(nap)	270	<b>241</b>	<b>245</b>	101,7	90,7

Május végére Csongrád megyében a regisztrált munkanélküliek száma 13817 főre csökkent, mely 562 fővel kevesebb, mint egy hónappal korábban. Az előző év hasonló időszakával összehasonlítva a létszámadatokat a mérséklődés meghaladja az ezret (1096 fő).

A regisztrációban szereplő nők száma ebben a hónapban újra meghaladja a férfiakét, utoljára az elmúlt év októberében volt magasabb a számuk.

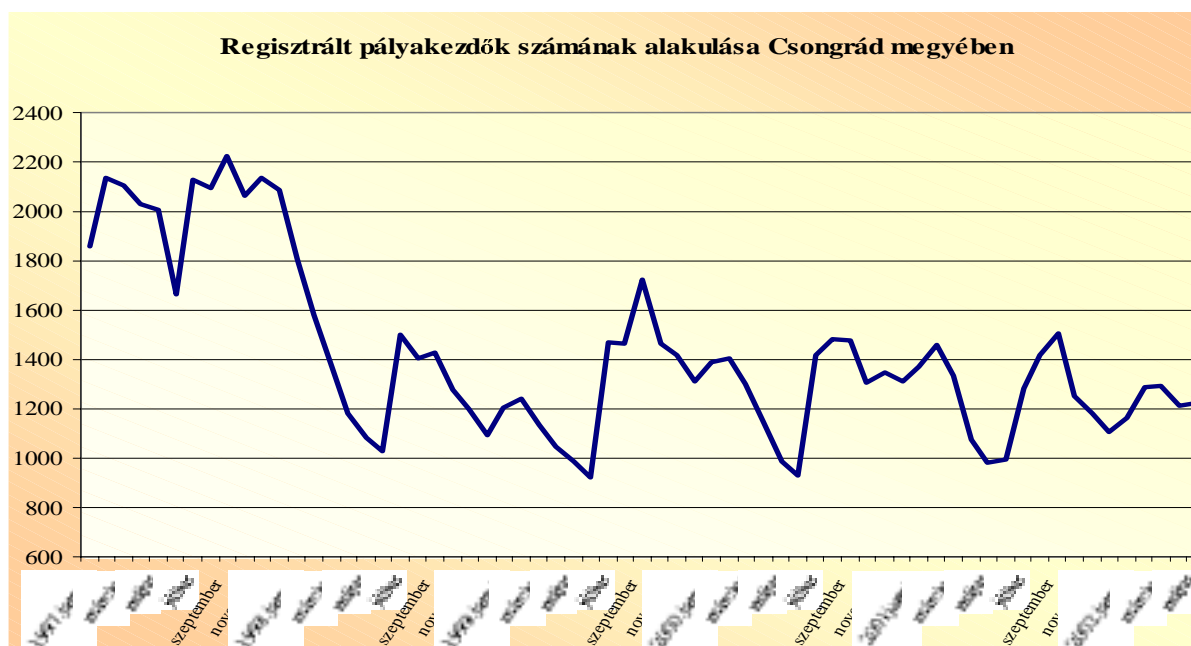
Főbb ismérvek szerinti részletesebb bontást a 2.sz. melléklet tartalmaz, a havonkénti változást a következő grafikon szemlélteti.



A munkanélküliségi ráta a tárgy hónap végén 7,8%, 0,3%-ponttal kisebb, mint április végén.

A regisztrált pályakezdő munkanélküliek száma a zárónapon 1223 fő, mely 14 fővel több, mint egy hónappal, illetve 242 fővel, mint egy évvel korábban. Főbb ismérvek szerinti részletesebb megoszlást a 4. számú melléklet tartalmaz.

A pályakezdők az összes regisztrált munkanélküli 8,9 %-át teszik ki, mely 0,5%-pontot emelkedett egy hónap alatt. Számuk havonkénti változását a következő grafikon mutatja.



**A regisztrált munkanélküliek számának  
2002. május havi be-, és kiáramlási mutatói**

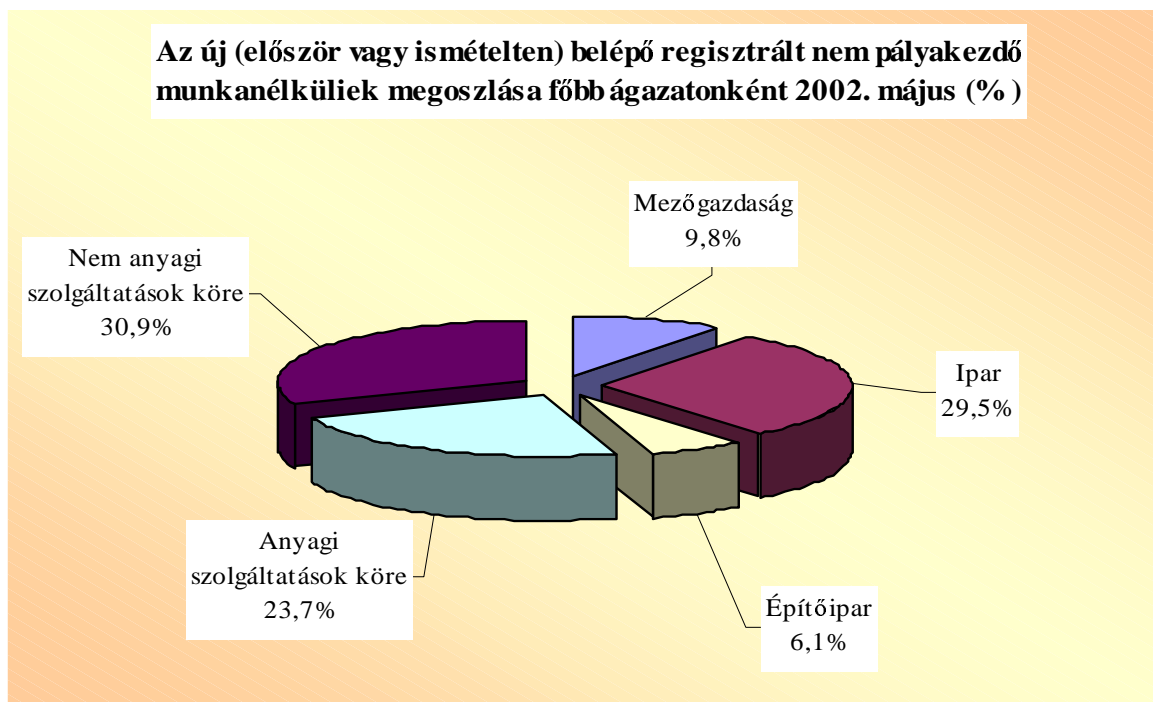
Megnevezés	Belépő				Kilépő				Egyenleg
			Vált. az előző hónaphoz képest				Vált. az előző hónaphoz képest		
	fő	%	fő	%	fő	%	fő	%	
pályakezdők	333	14,9	57	20,7	319	11,4	-45	-12,4	14
nem pályakezdők	1899	85,1	-165	-8,0	2475	88,6	-130	-5,0	-576
Összesen	2232	100,0	-108	-4,6	2794	100,0	-175	-5,9	-562

A regisztrációba bekerülők száma májusban 2232 fő Csongrád megyében. A beáramló pályakezdők száma 57 fővel magasabb, mint egy hónappal, illetve 38 fővel, mint egy évvel korábban. A nem pályakezdők belépése 8 %-kal mérséklődött az áprilisi adatokhoz képest, mely 165 fős csökkenést jelent. A kilépők száma is kevesebb, mint egy hónappal ezelőtt, a csökkenés 175 fős, így a tárgyhónapban 2794 fő került ki a kirendeltségi nyilvántartásból.

**A teljes belépő létszámon belül az első alkalommal jelentkezők  
és a regisztrációba visszatérők száma és aránya**

Megnevezés	Első alk. belépő		Visszatérő		Összesen	
	fő	%	fő	%	fő	%
pályakezdők	96	28,8	237	71,2	333	100,0
nem pályakezdők	239	12,6	1660	87,4	1899	100,0
<b>Összesen</b>	<b>335</b>	<b>15,0</b>	<b>1897</b>	<b>85,0</b>	<b>2232</b>	<b>100,0</b>

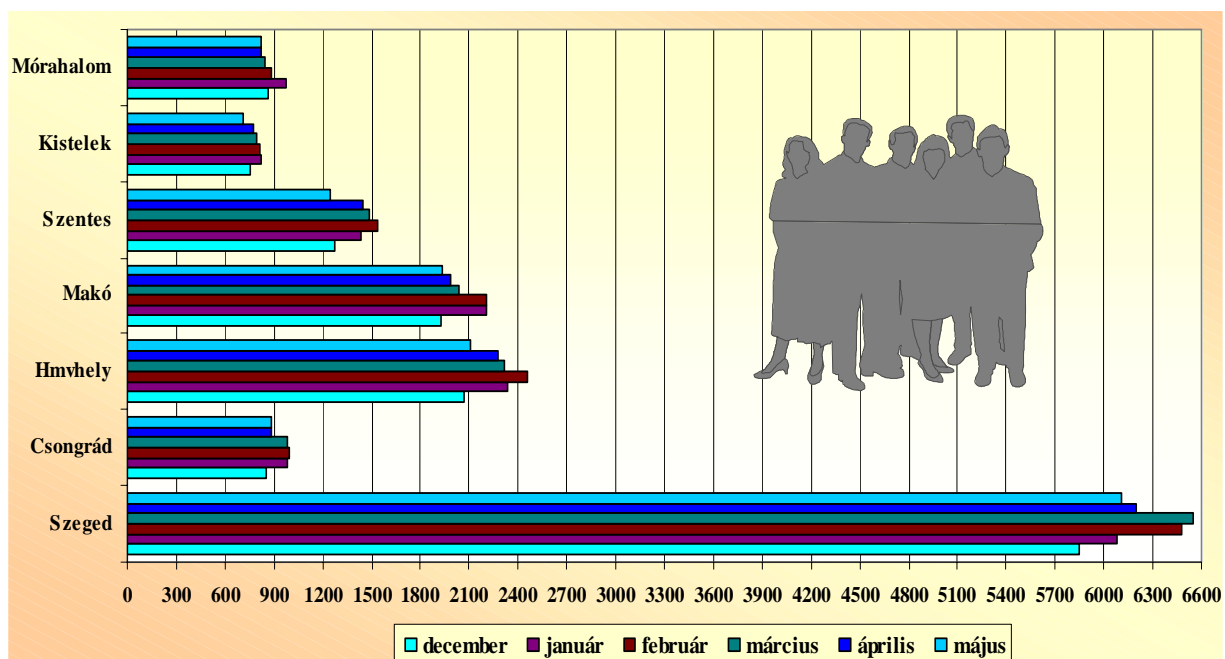
A teljes belépő létszámon belül 335 fő, a beáramlók 15 %-a, első alkalommal jelentkezett a regisztrációba. Közülük 96-an pályakezdők, mely 21 fővel több, mint egy hónappal korábban, a nem pályakezdők száma hasonlóan alakult, mindössze két fős csökkenés következett be.



Közel hasonló arányban (29,5 és 30,9 %) kerültek a nyilvántartásba május hónapban az ipar és a nem anyagi ágak területéről. Legkevesebben az építőipar és a mezőgazdaság ágazatból váltak munkanélkülivé a tárgyhónapban.

### A megyei munkaerőpiaci körzetek munkanélküliségi jellemzői:

A regisztrált munkanélküliek számának kirendeltségi alakulását és annak változását az 1. számú melléklet részletezi.



Májusban Mórahalmon 9 fővel, Csongrádon mindössze kettővel emelkedett a munkanélküliek száma, a többi térségben csökkent. Szentesen 200, Hódmezővásárhelyen 177, Szegeden 85 fővel lett kevesebb a nyilvántartásban szereplők száma. Kisteleken és Makón közel azonos számú a csökkenés, 58, illetve 53 fővel.

A regisztrált munkanélküliek és a gazdaságilag aktív népesség aránya a tárgyhónapban a következőképpen alakult:

Megnevezés	Szeged	Csongrád	Hmvhely	Makó	Szentes	Kistelek	Mhalom	Megye
Munkanélküliségi ráta(%)	7,4	7,7	8,3	8,8	6,3	8,2	9,6	7,8
Változás az előző hónaphoz képest (%-pont)	-0,1	0,0	-0,7	-0,2	-1,0	-0,7	0,0	-0,3
Változás az előző évhez képest (%-pont)	-0,5	-0,1	-0,5	-1,6	-0,3	-0,5	-1,0	-0,6

A megyei munkanélküliségi ráta május végén 7,8 %, tovább csökkent az előző hónaphoz képest. A kirendeltségek közül Csongrádon és Mórahalmon nem változott, Szegeden és Makón mindössze 0,1 illetve 0,2 %-ponttal, Hódmezővásárhelyen és Kisteleken 0,7 %-ponttal csökkent, Szentesen 1 %-ponttal lett kevesebb a munkanélküliség relatív mutatója.

Az előző év azonos időszakával összehasonlítva a ráta minden térségben csökkent, nagyobb mértékben Makón és Mórahalmon.

## 2. A munkaerőpiaci kereslet és kínálat alakulása

2002. májusában 3.751 betöltetlen álláshelyet tartottak nyilván a kirendeltségeken, ez 442-vel kevesebb az áprilisinál, s 323-mal elmarad a 2001. májusi kereslettől is.

Az állások számának alakulását és annak változását a következő táblázat részletezi:

Megnevezés	2001. május	2002. május	Változás	
			értékben	%-ban
Tárgyhavi nyitóállomány	2962	2671	-291	-9,8
A hónap során bejelentett álláshely	1112	1080	-32	-2,9
Havi összes érvényes álláshely	4074	3751	-323	-7,9
A hónap folyamán megszűnt álláshely	1043	1305	262	25,1
Tárgyhavi záróállomány	3031	2446	-585	-19,3

A tárgyhónapban bejelentett új állások száma alig haladta meg az ezret, 1080 volt májusban, ez harminckettővel haladja meg az előző havit, s ugyanannyival marad el a 2001. áprilisi új munkaerő-kereslettől.

A rendelkezésre álló üres állások 28,8 %-a új álláshely, ez 3,8 %-ponttal magasabb az előző havinál, s 1,5 %-ponttal meghaladja az egy évvel korábbi viszonyszámot is.

A májusi új munkaerő-kereslet alakulását munkaerő-közvetítési körzetenként a következő táblázat mutatja be:

Kirendeltség megnevezése	Új álláshely (db)	Változás az előző	
		hónaphoz képest (db)	évhez képest (db)
Szeged	495	-12	106
Csongrád	37	-25	-41
Hmrvhely	177	20	6
Makó	109	7	-47
Szentes	143	49	-11
Kistelek	70	-11	-46
Mórahalom	49	4	1
<b>Összesen:</b>	<b>1080</b>	<b>32</b>	<b>-32</b>

Az új állások száma Hódmezővásárhelyen és Szentesen nőtt jelentősebb mértékben (13, illetve 52 %-kal). A csökkenés mértéke 11 és 25 között szóródott.



A tárgyhavi új álláshelyek felén támogatás nélkül alkalmaznának munkavállalókat. Támogatással 215 munkanélkülit vennének fel a munkáltatók, közel fele-fele (50,7, illetve 49,3 %) arányban bértámogatással, vagy közhasznú munkavégzés keretében. Az egyéb speciális állásajánlatok száma 325, ez ötvennel haladja meg az előző havit.

Legtöbb, közel ötszáz (483) új állást a szolgáltató cégek jelentettek be, ezt követi az ipar 284 állásajánlattal és az építőipar 188 fős munkaerő-kereslettel.

Május végén 2.446 betöltetlen állást tartottak nyilván a kirendeltségeken, ez 225-tel kevesebb az előző havinál, s 585-tel elmarad az egy évvel korábbi munkaerő-kínálattól.

A májusi zárónapon nyilvántartott munkanélküliek, illetve a betöltetlen álláshelyek megoszlását kirendeltségenként a főbb állománycsoportokban a következő táblázat részletezi:

Kirendeltség	Bejelentett betöltetlen álláshelyek száma (db)					Regisztrált munkanélküliek száma (db)				
	Szaktun- kás	Betani- tott munkás	Segéd- munkás	Szellemi	Összesen	Szaktun- kás	Betani- tott munkás	Segéd- munkás	Szellemi	Összesen
Szeged	579	143	441	197	1360	2131	1592	604	1783	6110
Csongrád	37	29	23	15	104	351	207	168	156	882
Hmvszolg.	131	37	19	8	195	793	582	317	410	2102
Makó	47	48	29	4	128	648	666	269	353	1936
Szentes	33	92	106	61	292	559	291	133	262	1245
Kistelek	165	22	96	4	287	182	187	247	99	715
Mórahalom	13	7	54	6	80	283	181	264	99	827
Összesen:	1005	378	768	295	2446	4947	3706	2002	3162	13817

A vizsgált időszakban tovább romlott az álláshely-ellátottsági mutató, száz munkanélkülihez már csak közel 18 álláshely jutott. Az egy álláshelyre jutó munkanélküliek száma meghaladta az ötöt.

Az ellátottsági mutató még mindig Kisteleken mutatja a legjobb értéket, ahol száz munkanélküli 40 állás között „válogathat”. A két „legrosszabb” helyzetű kirendeltség (Makó és Mórahalom) mellé bekerült Hódmezővásárhely is, ahol tizenötször, illetve tízszer annyi munkanélkülit tartanak nyilván, mint ahány munkalehetőséget ajánlottak fel a munkáltatók.



Május végén 1216 általános (nem speciális és nem támogatott) állásajánlatot tartottak nyilván a kirendeltségeken, mely megközelíti az összes munkaerő-kereslet felét (49,7 %). Már kétszáznál is kevesebb (182) támogatott álláshelyen foglalkoztatnának munkanélkülieket, közel 50 %-ukat közhasznú munkavégzés keretében. Az egyéb speciális állásajánlatok száma alig haladja meg az ezret, május végén 1048 volt.

Májusban legtöbb, 886 álláshelyet az anyagi és a nem anyagi szolgáltatások alágazataiból ajánlották fel. Az iparban és az építőiparban közel ugyanannyi (614, illetve 604) új dolgozót keresnek.

A sikeres közvetítések, a felajánlott álláshelyek számát, megoszlását és viszonyszámát területi bontásban a következő táblázat részletezi:

Kirendeltség	Sikeres közvetítés		Közvetíthető álláshely		Sikeres közvetítés az álláshelyek %-ában
	fő	%	db	%	
Szeged	129	28,9	1360	55,6	9,5
Csongrád	16	3,6	104	4,3	15,4
Hmvhely	120	26,9	195	8,0	61,5
Makó	95	21,3	128	5,2	74,2
Szentes	44	9,9	292	11,9	15,1
Kistelek	19	4,3	287	11,7	6,6
Mórahalom	23	5,1	80	3,3	28,8
Összesen:	446	100,0	2446	100,0	18,2

Az álláshelyek számát figyelembe véve legjobb a sikeres közvetítések aránya Hódmezővásárhelyen és Makón (61,5, illetve 74,2 %). A leggyengébb a mutató Kisteleken és Szegeden (tíz százalék alatti, 6,6, illetve 9,5 %).

Májusban az állásajánlatok átlagbére – az előző havi kismértékű csökkenés után – közel kétezer (1936) forinttal, 3,3 %-kal emelkedett az áprilisi keresetekhez képest. A tárgyhavi 60.736.- Ft-os átlagkereset 11.888.- Ft-tal (24,3 %-kal) haladja meg az egy évvel korábbi béreket. Az átlagot meghaladó mértékben (5-9 %-kal) emelkedtek a kereseti lehetőségek Makón, Csongrádon és Szentesen. Ugyanakkor Kisteleken és Mórahalmon átlagosan ugyanannyit kereshetnek, mint egy hónappal korábban.

2002. májusában a nyilvántartott álláshelyek átlagkereseti lehetőségeit kirendeltségi bontásban a következő táblázat részletezi:

Kirendeltség	Szakt munkás	Betan. munkás	Segéd munkás	Fiz.össz.	Szell.össz.	Átlag
Szeged	67 948	54 774	52 080	60 479	79 309	63 148
Csongrád	53 919	51 207	48 717	51 691	248 333	69 750
Hmshely	61 723	53 784	50 447	59 006	79 583	59 646
Makó	72 278	54 572	50 159	60 489	89 100	61 589
Szentes	58 242	51 976	50 962	52 404	76 168	57 091
Kistelek	55 916	51 277	49 757	53 336	77 500	53 659
Mórahalom	57 692	50 663	45 104	47 842	58 929	48 800
Megeye össz.:	64 499	53 414	50 916	57 758	83 670	60 736



A fizikai foglalkozásúak részére felajánlott átlagbérek a megyei átlaghoz hasonló mértékben 3,2 %-kal (1791.- Ft-tal) emelkedtek a tárgyidőszakban. Az egyes állománycsoportoknál eltérő volt a növekedés mértéke: a szakt munkások 5,5 %-kal (3.323.- Ft-tal), a betanított munkások közel 1.500.- Ft-tal (2,8 %-kal) kereshetnek többet, mint az előző hónapban, s lényegében változatlan a segéd munkásoknak felajánlott átlagbér (9 forinttal marad el az áprilisitól).

Az előző havi ötezer forintos növekedés után kismértékben, 1,1 %-kal (958.- Ft-tal) csökkentek a szellemi munkakörökben elérhető keresetek a vizsgált időszakban. Továbbra is Csongrád a listavezető a szellemi foglalkozásúak részére felajánlott állásokban elérhető bérek vonatkozásában 248 ezer forinttal, ahol külföldi érdekeltségű cég keres mérnököket négyszáz-ezer forintos fizetéssel. Második helyre Makó „jött fel”, 89 ezer forintos átlagbér ajánlással (ez 22,9 %-kal haladja meg az előző havi kereseti lehetőséget).

A vizsgált időszakban a felkínált új álláshelyek és a regisztrációba bekerülők ágazati megoszlását az alábbi táblázat mutatja be:

### A május havi munkaerő-kínálat és kereslet alakulása a főbb nemzetgazdasági ágakban

Nemzetgazdasági ág	Kínálat*		Reláció	Kereslet	
	%	fő		álláshely (db)	%
Mezőgazdaság	9,8	186	>	125	11,6
Ipar	29,5	560	>	284	26,3
Építőipar	6,1	115	<	188	17,4
Anyagi szolgáltatás	23,7	451	>	178	16,5
Nem anyagi szolg.	30,9	587	>	305	28,2
Összesen	100,0	1899	>	1080	100,0

\*Új (először vagy ismételten) belépő nem pályakezdő regisztrált munkanélküliek

Májusban az új belépők száma 165-tel csökkent, az álláshelyeké pedig 32-vel emelkedett. Ennek megfelelően a kereslet-kínálat viszonyzáma 1,8-szeresre mérséklődött, 819-cel kerültek be többen a regisztrációba, mint ahány új állást ajánlottak fel a munkáltatók. Az előző hónapban még meghaladta az ezret a munkaerő túlkínálat mértéke. Egy évvel korábban hasonló arányú, 1,7-szeres volt a munkaerő-kereslet és kínálat viszonyzáma.

Az átlagot meghaladó a túlkínálat, kétszeres az iparban, alacsonyabb a mezőgazdaságban 1,5-szeres. Egyedül az építőiparban nem volt túlkínálat a vizsgált időszakban, ahol 73-mal több állást ajánlottak fel, mint ahányan munkanélkülivé váltak az ágazatból. Májusban az anyagi szolgáltatások alágazataiban volt a legnagyobb mértékű a túlkínálat, mivel a munkaerő-kínálat 2,5-szerese volt a keresletnek. Itt 273-mal haladta meg a regisztrációba belépők száma az új álláshelyekét.

### 3. A munkanélküli ellátási rendszer jellemzői

Május végén 5063 fő részesült munkanélküli ellátásban Csongrád megyében. Számuk az elmúlt egy hónapban 289 fővel csökkent és 425 fővel marad el az egy évvel ezelőtti zárólétszámtól.

Munkanélküli járadékot 4.562 fő kapott, képzés mellett 174 fő részesült

járadékban, 327 fő nyugdíj előtti segélyen volt.

Jövedelempótló támogatásban részesülők száma a májusi zárónapon 249 fő, 87 fővel kevesebb, mint egy hónappal korábban. Ugyanakkora mértékben csökkent a rendszeres szociális segélyben részesülők száma is (2159 fő).

Összességében 7471 fő kapott munkanélküli ellátást, támogatást és segélyt, mely a regisztráltak 54,5 %-át teszi ki.

Az ellátási rendszerbe 774 fő került be a tárgy hónapban, mely 85 fővel kevesebb az áprilisinál.

A kilépők száma 1141 fő, mely szinten csökkent az előző hónappal összehasonlítva (116 fővel).

Az ellátottak közül 306 fő helyezkedett el, ez 42-vel kevesebb az előző havinál, s közel százzal marad el a 2001. májusitól. Az ellátási rendszerből 730-an segélyezési idejük kimerítése miatt kerültek ki, ez 94-el kevesebb az egy hónappal korábbi létszámnál.

#### **A munkanélküli járadékos idő alatt elhelyezkedettek száma és aránya az ellátottak érintett létszámára vetítve**

Kirendeltség	Ellátottak érintett létszáma (fő)	Elhelyezkedettek	
		száma (fő)	aránya (%)
Szeged	2681	110	4,1
Csongrád	410	18	4,4
Hmvhely	1047	71	6,8
Makó	845	41	4,9
Szentes	664	44	6,6
Kistelek	269	13	4,8
Mórahalom	288	9	3,1
<b>Összesen:</b>	<b>6204</b>	<b>306</b>	<b>4,9</b>

Májusban a munkanélküli járadék bruttó összege meghaladta a harminc-ezer forintot 30.406.- Ft volt, mely napi 1.014.- Ft-nak felel meg. A járadék havi összege 515.- Ft-tal haladja meg az áprilisé.

A munkanélküli ellátást, a jövedelempótló támogatást és a rendszeres szociális segélyt 2.026 főnek szüneteltették a hónap folyamán. Nagyrészüket, 49,4 %-uk rövid idejű, közhasznú munkát végzett, 15 %-uk nem tett eleget együttműködési kötelezettségének. Több mint kétszázan (212-en) az önkormányzat által szervezett közcélú, illetve közmunka keretében dolgoztak. A munkanélküli járadékát már csak 306 főnek szüneteltették a tárgyidőszakban.

#### 4. A foglalkoztatáspolitikai programok működésének jellemzői

2002. április hónapban a különféle foglalkoztatáspolitikai programokban 5212 fő vett részt, mely 211 fővel kevesebb, mint az előző hónapban és 178 fővel több, mint az elmúlt év azonos időszakában.

Áprilisban a képzésben érintettek létszáma csökkent nagyobb mértékben, 13,1 %-kal – közel 300 fővel, a közhasznú foglalkoztatásban résztvevők száma pedig több, mint száz (107) fővel emelkedett.

A különböző aktív programokba 653 fő lépett be, mely közel kétszáz (195) fővel alacsonyabb a márciusi beáramlók számánál, illetve 23 fővel haladja meg az egy évvel korábbi hasonló létszámot.

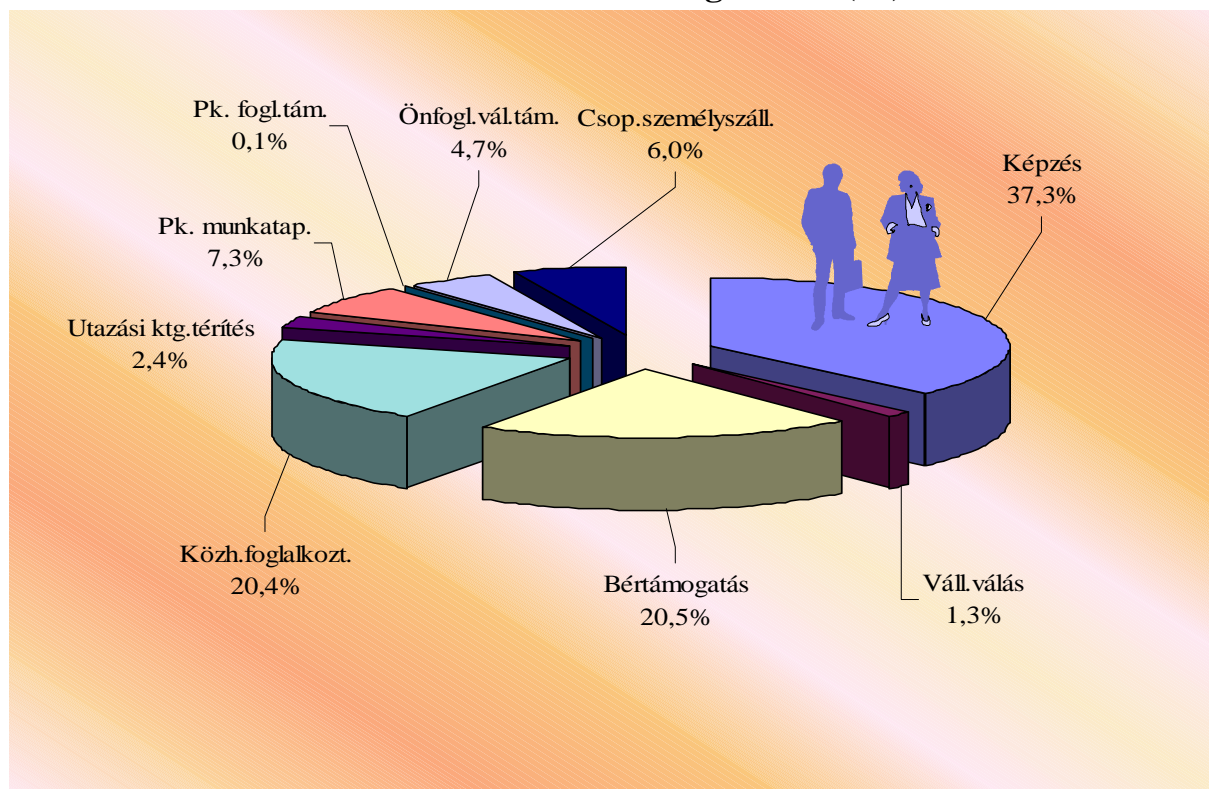
A támogatottak köréből a tárgyhónapban 717 fő került ki, közülük 454-en képzést fejeztek be, 107-en a közhasznú foglalkoztatásból kerültek ki.

Az áprilisi zárólétszám 4495 fő.

#### A foglalkoztatáspolitikai programokban résztvevők létszámának alakulása

Megnevezés	2002. április (fő)	Index (%)	
		előző hónaphoz viszonyítva	előző év azonos időszakához viszonyítva
Összes létszám	5212	96,1	103,5
Ebből:			
képzésben résztvevők	1943	86,9	99,6
támogatással foglalkoztatott	3269	102,5	106
Zárólétszám	4495	97,5	103,9

### A foglalkoztatási eszközökben résztvevők érintett létszámának megoszlása (%)



Áprilisban tovább csökkent a képzésben részesülők arányszáma a közhasznú foglalkoztatottaké közel 3 %-ponttal emelkedett, a többi megoszlás mindössze 0,1-0,5 %-kal változott.

### Pályakezdő fiatalok az aktív programokban

Eszközök	száma	index előző hónap = 100,0	megoszlása	aránya az összlétszámon belül
Ajánlott képzés	51	83,6	5,7	23,5
Elfogadott képzés	404	82,3	44,7	23,4
Képzés összesen:	455	82,4	50,4	23,4
Bértmogatás	3	150,0	0,3	0,3
Közhasznú foglalkoztatás	30	96,8	3,3	2,8
Utazási ktg. térítés	30	100,0	3,3	24,4
Munkatapasztalat szerzés	380	100,0	42,0	100,0
Foglalkoztatási támogatás	6	100,0	0,7	100,0
<b>Összesen:</b>	<b>904</b>	<b>90,3</b>	<b>100,0</b>	<b>17,3</b>





## Munkaerőpiaci helyzetkép Csongrád megyében 2002. május

---

Ebben a hónapban csaknem 100 fővel csökkent az aktív programokban részt vevő pályakezdők száma, mely a képzésben érintett létszám csökkenésben tükröződik, a többi eszköznél nincs számottevő változás.

Szeged, 2002. június 14.

Vladiszavlyev András  
igazgató