



TARTALOMJEGYZÉK

1. A MUNKANÉLKÜLISÉG ALAKULÁSA CSONGRÁD MEGYÉBEN..	2
2. A MUNKAERŐPIACI KERESLET ÉS KÍNÁLAT ALAKULÁSA	7
3. A MUNKANÉLKÜLIEK ELLÁTÁSA.....	11
4. A FOGLALKOZTATÁSI PROGRAMOK JELLEMZŐI.....	12
5. MELLÉKLETEK.....	15

1. A munkanélküliség alakulása Csongrád megyében

A regisztrált munkanélküliek főbb adatai

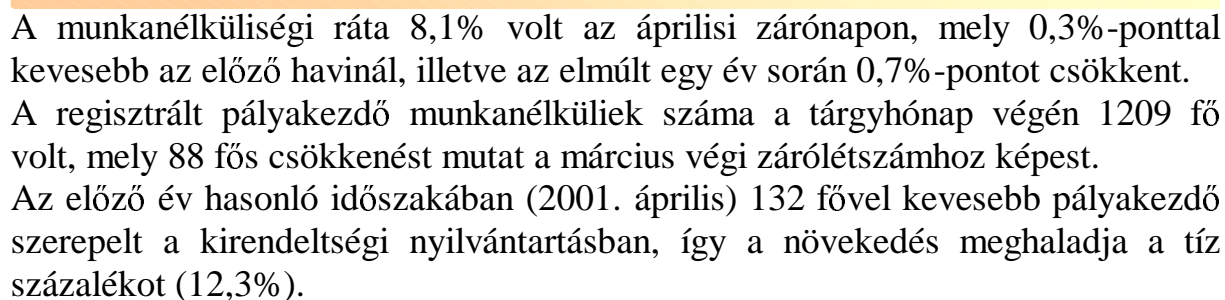
	2001.ápr.	2002.márc.	2002.ápr.	változás az előző hónaphoz	évhez
Regisztrált munkanélk.	15611	15008	14379	95,8	92,1
Munkanélk. ráta	8,8	8,4	8,1	96,4	92,0
Regisztrált pályakezdők	1077	1297	1209	93,2	112,3
25 év és fiatalabb	3256	3231	3050	94,4	93,7
Férfi	8082	7805	7276	93,2	90,0
Nő	7529	7203	7103	98,6	94,3
Fizikai	12337	11712	11161	95,3	90,5
Szellemi	3274	3296	3218	97,6	98,3
Szakképzetlen	6659	6162	5886	95,5	88,4
Diplomás	642	703	652	92,7	101,6
Nyilvántartásba belépő	2342	2438	2340	96,0	99,9
Első alkalommal belépő	450	378	316	83,6	70,2
Jöv.pótló támogatásban rész.	2149	466	336	72,1	15,6
Szoc. segélyben részesülők	1570	2265	2246	99,2	-
Jöv.pótló támogatást szünetelteti	3545	2087	1657	79,4	46,7
Szoc. segélyt szüneteltetők	297	142	192	135,2	-
Tartósan (1 éven túl) regisztr.	3291	2649	2570	97,0	78,1
Tartós munkanélküli arány	21,1	17,7	17,9	101,3	84,7
Átlagos regisztrációs idő(nap)	262	236	241	102,1	92,0

Csongrád megyében az áprilisi zárónapon 14379 fő munkanélküli szerepelt a nyilvántartásban, 629 fővel voltak kevesebben (-4,2%-kal), mint egy hónappal korábban.

A nyilvántartásban lévő férfiak száma 7276 fő, 529-cel alacsonyabb, mint egy hónappal korábban, a nőké 7103 fő, száz fővel csökkent.

Az előző év azonos időszakához képest a mérséklődés közel 8%-os, mely 1232 fős csökkenést takar.

Főbb ismérvek szerinti részletesebb bontást a 2.sz. melléklet tartalmaz, a havonkénti változást a következő grafikon szemlélteti.



Regisztrált pályakezdők számának alakulása Csongrád megyében

Év	Regisztrált pályakezdők száma
1997. január	1850
1997. április	2150
1997. július	2100
1997. október	2000
1998. január	1650
1998. április	2100
1998. július	2220
1998. október	2050
1999. január	2100
1999. április	2080
1999. július	1800
1999. október	1600
2000. január	1400
2000. április	1150
2000. július	1050
2000. október	1020
2001. január	1480
2001. április	1420
2001. július	1400
2001. október	1300
2002. január	1350
2002. április	1400
2002. július	1300
2002. október	1150
2003. január	950
2003. április	920
2003. július	1400
2003. október	1450
2004. január	1300
2004. április	1350
2004. július	1300
2004. október	1450
2005. január	1300
2005. április	1350
2005. július	1300
2005. október	1050
2006. január	980
2006. április	980
2006. július	1250
2006. október	1500
2007. január	1250
2007. április	1200
2007. július	1100
2007. október	1300
2008. január	1300
2008. április	1300
2008. július	1200

**A regisztrált munkanélküliek számának
2002. április havi be-, és kiáramlási mutatói**

Megnevezés	Belépő				Kilépő				Egyenleg
			Vált. az előző hónaphoz képest				Vált. az előző hónaphoz képest		
	fő	%	fő	%	fő	%	fő	%	
pályakezdők	276	11,8	-115	-29,4	364	12,3	-18	-4,7	-88
nem pályakezdők	2064	88,2	17	0,8	2605	87,7	194	8,0	-541
Összesen	2340	100,0	-98	-4,0	2969	100,0	176	6,3	-629

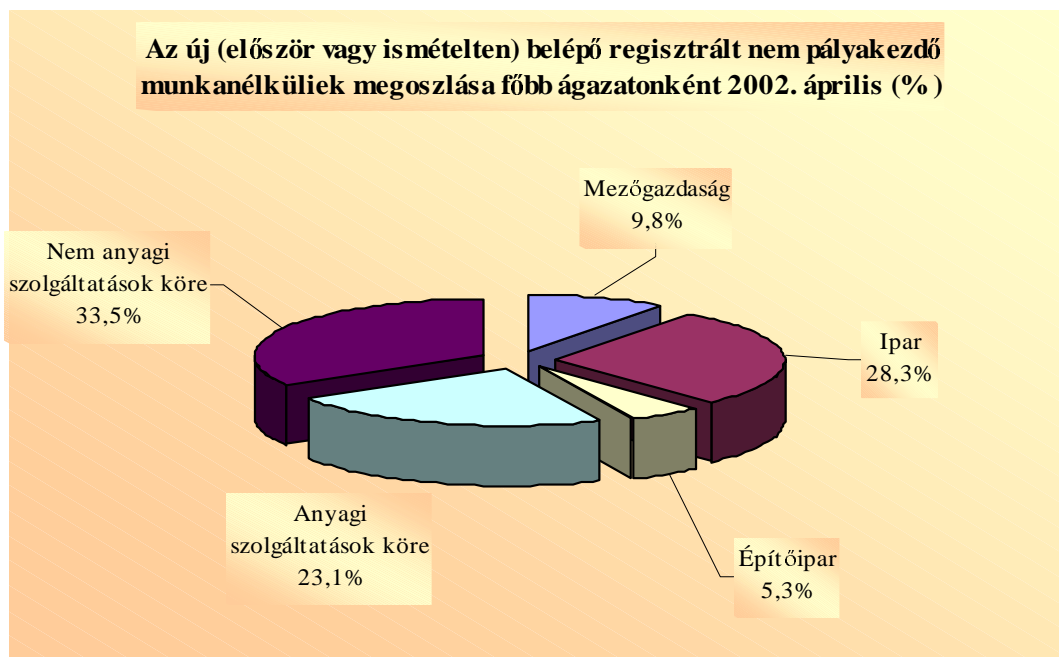
A regisztrációba áprilisban 2340 fő került be, mintegy 4%-kal kevesebben, mint márciusban. A beáramló pályakezdők száma közel 30%-kal esett vissza, a nem pályakezdőké minimális növekedést mutat a tárgyhónapban.

A rendszerünkben kilépők száma ebben a hónapban közel háromezer (2969) fő, 176 fővel több, mint egy hónappal ezelőtt.

**A teljes belépő létszámon belül az első alkalommal jelentkezők
és a regisztrációba visszatérők száma és aránya**

Megnevezés	Első alk. belépő		Visszatérő		Összesen	
	fő	%	fő	%	fő	%
pályakezdők	75	27,2	201	72,8	276	100,0
nem pályakezdők	241	11,7	1823	88,3	2064	100,0
Összesen	316	13,5	2024	86,5	2340	100,0

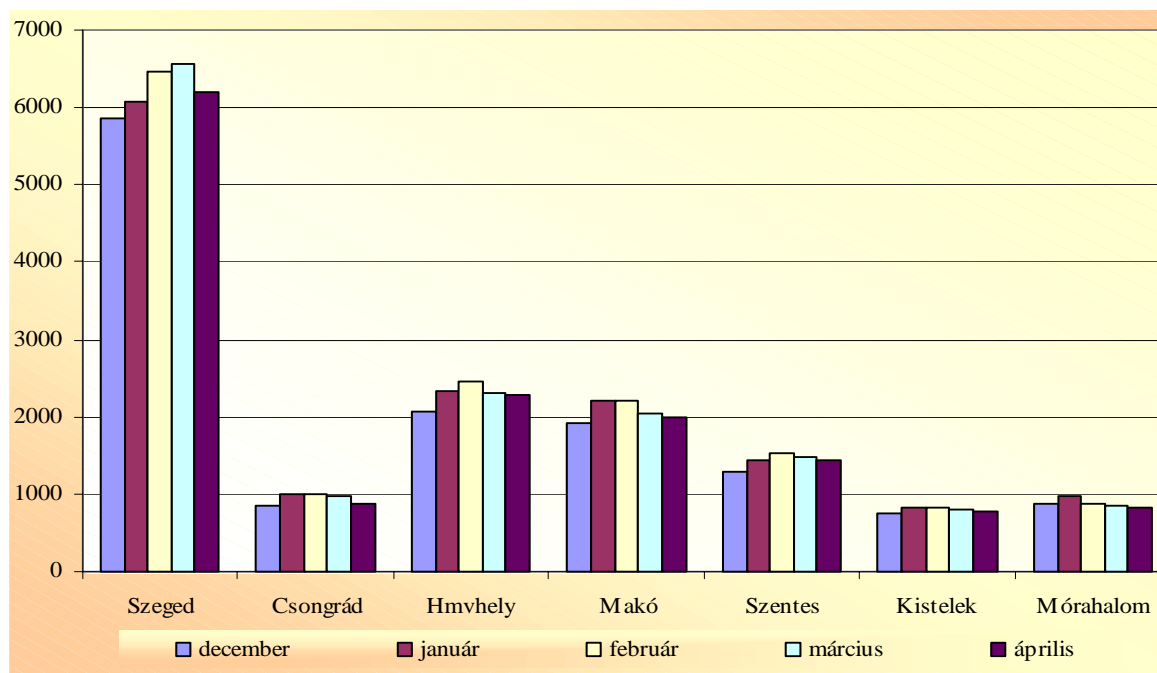
Áprilisban 316-an kerültek első alkalommal a kirendeltségi nyilvántartásba, számuk 62 fővel csökkent egy hónap alatt. Arányuk az összes belépő között 13,5%, 2%-ponttal kevesebb, mint az elmúlt hónapban.



A regisztrációba belépő 2064 nem pályakezdő munkanélküli 1/3-a a nem anyagi szolgáltatások területéről került a nyilvántartásunkba, részarányuk 1,9%-pontot emelkedett ebben a hónapban. Az anyagi szolgáltatások ágazataiból bekerülők megoszlása 2,5%-ponttal kevesebb, mint egy hónappal korábban, a többi ágazaté nem változott számottevően.

A megyei munkaerőpiaci körzetek munkanélküliségi jellemzői:

A regisztrált munkanélküliek számának kirendeltségi alakulását és annak változását az 1. számú melléklet részletezi.



Szegeden 2001. decemberétől 2002. márciusáig 700 fővel nőtt a regisztráltak száma, majd a tárgyhónapban ennek felével –356 fővel – újra csökkent.

Csongrádon, Hódmezővásárhelyen és Szentesen az előző év decemberétől ez év februárjáig emelkedett a nyilvántartásban szereplők létszáma, márciusban és áprilisban már kevesebben voltak, mint az előző hónapban. A két hónap alatt Hódmezővásárhelyen 180, Csongrádon 116, Szentesen pedig 87 fővel lett alacsonyabb a munkanélküliek száma.

Makón, Mórahalmon és Kisteleken január óta minden hónapban csökkent a regisztrációban lévők száma, 221, 159 illetve 51 fővel.

A regisztrált munkanélküliek és a gazdaságilag aktív népesség aránya a következőképpen alakult:

Megnevezés	Szeged	Csongrád	Hmvszék	Makó	Szentes	Kistelek	Mórahalom	Magyarország
Munkanélküliségi ráta(%)	7,5	7,7	9,0	9,0	7,3	8,9	9,6	8,1
Változás az előző hónaphoz képest (%-pont)	-0,5	-0,9	-0,1	-0,2	-0,2	-0,2	-0,2	-0,3
Változás az előző évhez képest (%-pont)	-0,7	-0,5	-0,6	-1,8	0,5	-0,1	-1,5	-0,7

Csongrád megyében a munkanélküliségi ráta a tárgyhónap végén, 8,1%, mely 0,3%-ponttal kevesebb, mint egy hónappal és 0,7%-ponttal, mint egy évvel korábban. Megyei szint feletti a munkanélküliség relatív mutatója Mórahalom (9,6%), Hódmezővásárhely, Makó és Kistelek körzetében.

Az elmúlt hónaphoz képest nagyobb mértékben Csongrád és Szeged térségében lett alacsonyabb a mutató szintje, az előző év azonos időszakával összevetve pedig Makón és Mórahalmon a legnagyobb a csökkenés.

2. A munkaerőpiaci kereslet és kínálat alakulása

2002. áprilisában közel 4200 (4193) betöltetlen álláshely állt rendelkezésre a kirendeltségeken, ez százal kevesebb az előző havinál, s 624-el elmarad az egy évvel korábbi kereslettől.

Megnevezés	2001. április	2002. április	Változás	
			értékben	%-ban
Tárgyhavi nyitóállomány	3342	3145	-197	-5,9
A hónap során bejelentett álláshely	1475	1048	-427	-28,9
Havi összes érvényes álláshely	4817	4193	-624	-12,9
A hónap folyamán megszűnt álláshely	1855	1522	-333	-17,9
Tárgyhavi záróállomány	2962	2671	-291	-9,8

A hónap folyamán bejelentett új álláshelyek száma továbbra is alig haladta meg az ezret, 1048 volt, alig tér el az előző havitól (kilencével kevesebb annál), s 427-tel marad el az egy évvel korábbtól.

A rendelkezésre álló álláshelyek egynegyede új állás, aránya megegyezik az előző havival, de 5,6 %-ponttal kevesebb az egy évvel korábbi megoszlási viszonyozmánál.

Az áprilisi új munkaerő-kereslet alakulását a következő táblázat mutatja be:

Kirendeltség megnevezése	Új álláshely (db)	Változás az előző	
		hónaphoz képest (db)	évhez képest (db)
Szeged	507	107	-105
Csongrád	62	4	-32
Hmrvhely	157	-11	-41
Makó	102	-65	-12
Szentes	94	-4	-144
Kistelek	81	-37	-67
Mórahalom	45	-3	-26
Összesen:	1048	-9	-427

A tárgyhavi állások közel felén (49,7 %-án) támogatás nélkül alkalmaznának munkavállalókat.

Támogatással közel kétszázötven munkanélkülit vennének fel a munkáltatók, akiket fele-fele arányban közhasznú munkavégzés keretében, illetve bértámogatással foglalkoztatnának.

Továbbra is legtöbb, közel hatszáz új állást a szolgáltatások alágazataiból ajánlották fel, szám szerint 577-et, ez az összes új munkaerő-kereslet 55 %-ának felel meg.

Április végére már háromezernél is kevesebb (2671) érvényes álláshely maradt betöltetlenül a kirendeltségeken, ez 474-el kevesebb a márciusinál, s közel háromszázzal elmarad az egy évvel korábbitól is.

A tárgyidőszak végén a regisztrált munkanélküliek és a betöltetlen álláshelyek kirendeltségi megoszlását főbb állománycsoportonként a következő táblázat részletezi:

Kirendeltség	Bejelentett betöltetlen álláshelyek száma (db)					Regisztrált munkanélküliek száma (db)				
	Szakmunkás	Betöltött munkás	Segéd-munkás	Szellemi	Összesen	Szakmunkás	Betöltött munkás	Segéd-munkás	Szellemi	Összesen
Szeged	674	143	462	210	1489	2170	1633	616	1776	6195
Csongrád	38	28	32	21	119	367	196	160	157	880
Hmvszolg.	132	100	33	17	282	850	625	370	434	2279
Makó	70	83	12	5	170	670	686	284	349	1989
Szentes	48	80	81	3	212	646	360	143	296	1445
Kistelek	162	25	132	9	328	192	195	273	113	773
Mórahalom	10	2	55	4	71	298	175	252	93	818
Összesen:	1134	461	807	269	2671	5193	3870	2098	3218	14379

Az állások számának csökkenése következtében romlott az álláshely-ellátottsági mutató – száz munkanélküli jutó álláshely -, megyei szinten húsz alá, 18-ra mérséklődött. A regisztrált munkanélküliek létszáma 5,4-szerese a felkínált munkahelyek számának.

Az ellátottsági mutató továbbra is legjobb Kisteleken, ahol száz munkanélküli 42 üres állás jut, vagyis minden második munkanélküli elvileg el tudna helyezkedni.

Itt azonban jelentősek a strukturális eltérések, illetve a korábban is jelzett, külföldiek foglalkoztatásához kötődő állásbejelentések. Ugyanakkor Makón és Mórahalmon a legrosszabb a helyzet, mivel ott több, mint tízszer annyi

munkanélküli szerepel a nyilvántartásban, mint ahány munkalehetőséget felajánlottak a térségben.

Április végén 1260 általános állásajánlatot tartottak nyilván a kirendeltségeken, ez az összes munkaerőigény 47,2 %-a. Csökkent a támogatott álláshelyek száma is a hónap folyamán, az előző havinál százszal kevesebb, 223 munkanélkülit alkalmaznának támogatással a munkáltatók, 56 %-ukat közhasznú munkavégzés keretében. Kétszázhetvennel mérséklődött az egyéb speciális állásajánlatok száma, április végén 1188 volt.

Áprilisban is legtöbb álláshelyet, 1020-at az anyagi és nem anyagi szolgáltatások alágazataiból ajánlották fel. Az építőiparban 643, az iparban pedig 610 új dolgozót vennének fel.

A sikeres közvetítések, illetve a munkahelyek területi eloszlását a következő táblázat részletezi:

Kirendeltség	Sikeres közvetítés		Közvetíthető álláshely		Sikeres közvetítés az álláshelyek %-ában
	fő	%	db	%	
Szeged	131	25,9	1489	55,8	8,8
Csongrád	51	10,1	119	4,4	42,9
Hmvhely	58	11,4	282	10,6	20,6
Makó	95	18,7	170	6,4	55,9
Szentes	62	12,2	212	7,9	29,2
Kistelek	67	13,2	328	12,3	20,4
Mórahalmom	43	8,5	71	2,7	60,6
Összesen:	507	100,0	2671	100,0	19,0

Áprilisban az állásajánlatok átlagbére 287.- Ft-tal (0,5 %-kal) csökkent az előző hónaphoz képest. A jelenlegi 58.800.- Ft-os elérhető kereset 8.732.- Ft-tal (17,4 %-kal) haladja meg az egy évvel korábbit. Az átlagot meghaladó mértékben (4-7 %-kal) mérséklődtek a kereseti lehetőségek Szegeden, Szentesen és Mórahalmom. Ugyanakkor Csongrádon és Kisteleken 4 %-kal, Makón pedig 15 %-kal kereshetnek többet, mint egy hónappal korábban.

2002. áprilisában az álláshelyek átlagkereseti lehetőségeit kirendeltségenként a következő táblázat részletezi:

Kirendeltség	Szakt munkás	Betan. munkás	Segéd munkás	Fiz.össz.	Szell.össz.	Átlag
Szeged	62 233	53 318	51 981	57 533	80 539	60 778
Csongrád	53 092	51 196	50 016	51 546	157 667	65 633
Hmvhely	61 931	51 767	50 455	57 177	79 667	58 500
Makó	69 254	50 292	50 083	58 119	72 500	58 549
Szentes	56 917	51 734	50 130	52 303	49 167	52 258
Kistelek	55 888	52 629	49 614	53 019	99 375	54 164
Mórahalom	56 000	44 250	47 103	48 345	56 250	48 791
Megye össz.:	61 126	51 966	50 907	55 967	84 628	58 800



A fizikai foglalkozásúak részére felajánlott átlagbérek közel ezer (945) forinttal maradtak alatta a bázisidőszakinak. A szakt munkás munkakörökben elérhető keresetek közel 5 %-kal (háromezer forinttal) alacsonyabbak a márciusinál. Ugyanakkor a segéd és betanított munkakörökben lényegében változatlanok tekinthetők az átlagbérek (20, illetve 70.- Ft-tal térnek el az előző havitól.

Az előző havi négyezer forintos csökkenés után, 6,4 %-kal (5.103.- Ft-tal) emelkedtek a szellemi foglalkozású munkakörökben elérhető keresetek a vizsgált időszakban. Továbbra is Csongrád a listavezető közel 158 ezer forinttal, második helyre 99 ezer forinttal Kistelek jött fel a szellemi foglalkozásúaknak fizethető bérek tekintetében (itt egy biztosítótársaság ajánlott fel ügynöki munkaköröket 50 és 200 ezer forint közötti bérrel).

Az áprilisi munkaerő-kereslet és kínálat alakulását az alábbi táblázat részletezi:

Nemzetgazdasági ág	Kínálat*		Reláció	Kereslet	
	%	fő		álláshely (db)	%
Mezőgazdaság	9,8	203	>	164	15,6
Ipar	28,3	584	>	214	20,4
Építőipar	5,3	109	>	93	8,9
Anyagi szolgáltatás	23,1	476	>	260	24,8
Nem anyagi szolg.	33,5	692	>	317	30,3
Összesen	100,0	2064	>	1048	100,0

*Új (először vagy ismételten) belépő nem pályakezdő regisztrált munkanélküliek

Áprilisban a regisztrációba belépők száma 17-tel nőtt, az álláshelyeké pedig kilencel csökkent. Ennek megfelelően a kereslet-kínálat viszony száma változatlan, ugyanúgy kétszeres a túlkínálat, mint egy hónappal korábban. Egy évvel korábban a munkaerő-kínálat „csak” 40 %-kal haladta meg a keresletet. Az átlagot meghaladó a túlkínálat, 2,7-szeres az iparban, a legalacsonyabb a mezőgazdaságban, 1,2-szeres. Itt csak negyvennel haladja meg az újonnan regisztráltak létszáma a felajánlott álláshelyekét.

2002. áprilisában három munkáltató 159 fő előzetes elbocsátását jelentette be a „csoportos létszámleépítés” kritériumainak megfelelő módon. Így az év első négy hónapjában közel hétszáz (686) fős létszámleépítést jelentettek a munkaügyi központhoz.

3. A munkanélküli ellátási rendszer jellemzői

Az áprilisi zárónapon 5.352 fő részesült munkanélküli ellátásban a megyében, ez 83-mal kevesebb az előző havinál, s közel 350-el marad el az egy évvel korábbtól.

Munkanélküli járadékot 4.823 fő kapott, képzés mellett 194 részesült járadékban, 335 fő pedig NYES-en volt.

A vizsgált időszakban hússzal, 2246 főre csökkent a rendszeres szociális segélyben részesülők száma. Jövedelempótló támogatást már csak 336-an kaptak, ez százharminccal kevesebb az előző havinál, s alig 15 %-a a tavaly áprilisi támogatott létszámnak.

Munkanélküli ellátásban, támogatásban és segélyben összesen majdnem nyolcezer (7.934) munkanélküli részesült, a regisztráltak 55,2 %-a. Közel 6.500-an (6.445 fő) semmiféle ellátást, illetve támogatást nem kaptak a regisztrált munkanélküliek közül.

Az ellátási rendszerbe 859 fő lépett be, ez 36-tal kevesebb a márciusinál, s 81-el marad el az egy évvel korábbtól. A kilépők száma 1.257 fő volt, közel százszal (92-vel) kisebb az előző havinál, s 131-el kevesebb a tavaly áprilisi kilépők létszámánál.

Az ellátottak közül 348 fő helyezkedett el, ez ötvennel kevesebb az előző havinál, s 115-tel marad el a 2001. áprilistól. Az ellátási rendszerből 824-en segélyezési idejük kimerítése miatt kerültek ki, ez lényegében megegyezik az egy hónappal, illetve egy évvel korábbi létszámmal (kettővel, illetve 16-tal több annál).

A munkanélküli járadékos idő alatt elhelyezkedettek száma és aránya az ellátottak érintett létszámára vetítve

Kirendeltség	Ellátottak érintett létszáma (fő)	Elhelyezkedettek	
		száma (fő)	aránya (%)
Szeged	2791	143	5,1
Csongrád	457	31	6,8
Hmvszolg.	1137	61	5,4
Makó	897	32	3,6
Szentes	736	49	6,7
Kistelek	305	20	6,6
Mórahalom	286	12	4,2
Összesen:	6609	348	5,3

Áprilisban a munkanélküli járadék bruttó összege megközelítette a harminc-ezer forintot, 29.891.- Ft volt, mely napi 996.- Ft-nak felel meg. A járadék havi összege 511.- Ft-tal haladja meg a márciusit, s 5.028.- Ft-tal több az egy évvel korábbi ellátás mértékénél.

A munkanélküli ellátást, a jövedelempótló támogatást és a rendszeres szociális segélyt 2.166 főnek szüneteltették a hónap folyamán. Nagyrészüket, 52,5 %-uk rövid idejű, közhasznú munkát végzett, 15 %-uk nem tett eleget együttműködési kötelezettségének. Közel kétszáz az önkormányzat által szervezett közcélú, illetve közmunka keretében dolgozott. A munkanélküli járadékát már csak 317 főnek szüneteltették a tárgyidőszakban.

4. A foglalkoztatáspolitikai programok működésének jellemzői

2002. márciusában a különböző munkaerőpiaci programokban 5.423 fő vett részt, mely 161-el haladja meg a februári létszámot, s 610-el (12,7 %-kal) több az egy évvel korábbinál. Ebben a hónapban dinamikus, közel 20 %-kal (158 fővel) nőtt a közhasznú foglalkoztatásban résztvevők száma, hasonló arányú emelkedés volt a vállalkozóvá válók körében, bár ez mindössze 14 fő létszámnövekedéssel járt együtt.

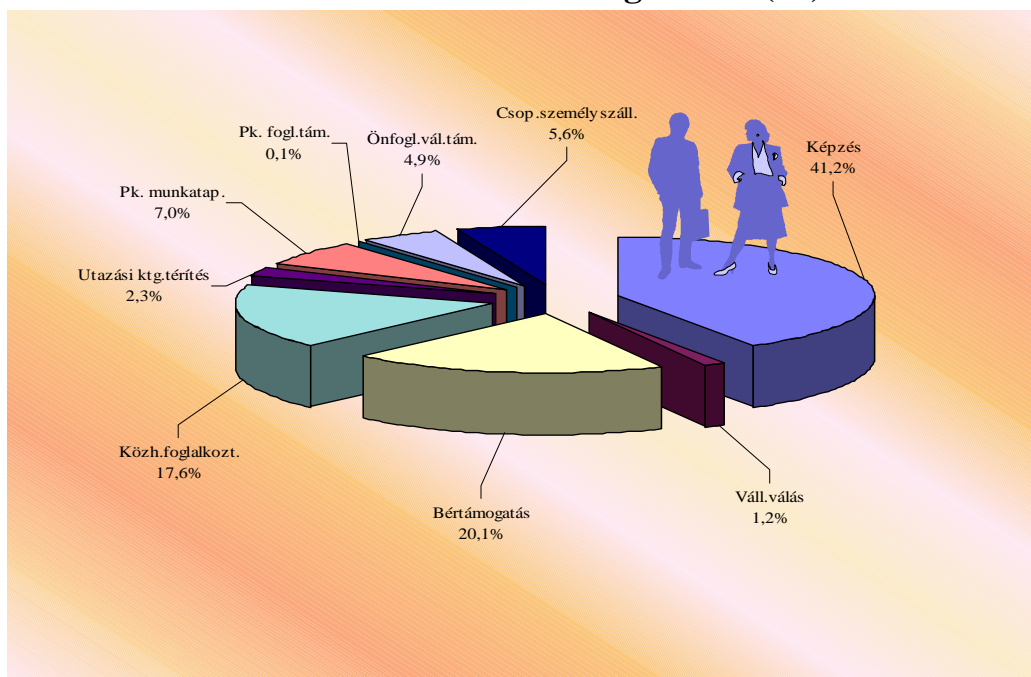
A különböző aktív programokba 848 fő lépett be, ez százszal több az előző havinál, de ugyanannyival elmarad az egy évvel korábban belépők létszámától.

Legtöbben, 361-en munkaerőpiaci képzésbe kapcsolódtak be, a közhasznú munkát 283-an kezdték meg ebben a hónapban, a bértámogatással foglalkoztatottak létszáma közel százszal (92-vel) gyarapodott. Az aktív eszközzel támogatottak köréből 813-an kerültek ki, ez százötvennel haladja meg a februárit, s közel kétszerese az egy évvel korábban kilépők létszámának. Több mint ötszáz (566-an) a képzési rendszerből kerültek ki a tanfolyamok befejezése után. Ennek megfelelően a márciusi zárólétszám 4.610 fő, 2,4 %-kal haladja meg az előző havit.

A foglalkoztatáspolitikai programokban résztvevők létszámának alakulása

Megnevezés	2002. február (fő)	Index (%)	
		előző hónaphoz viszonyítva	előző év azonos időszakához viszonyítva
Összes létszám	5423	103,1	112,7
Ebből:			
képzésben résztvevők	2235	96,5	115,9
támogatással foglalkoztatott	3188	108,2	110,5
Zárólétszám	4610	100,2	105,5

A foglalkoztatási eszközökben résztvevők érintett létszámának megoszlása (%)



Márciusban is legtöbben képzésben vettek részt, arányuk ugyan 2,8 %-ponttal csökkent, de még így is 41,2 %-os. Nőtt a bértámogatás, 20,1 %-ra, illetve a közhasznú foglalkoztatás részaránya, 17 %-ra.

A tárgyidőszakban ezer fölé (1001-re) emelkedett az aktív programokban részt vevő pályakezdők száma, ez mindössze hárommal haladja meg az előző havit, de 239-cel (31,4 %-kal) több az egy évvel korábbinál.

Pályakezdő fiatalok az aktív programokban

Eszközök	száma	index előző hónap = 100,0	megoszlása	aránya az összlétszámon belül
Ajánlott képzés	61	108,9	6,1	22,1
Elfogadott képzés	491	96,7	49,0	25,1
Képzés összesen:	552	97,9	55,1	24,7
Bértmogatás	2	100,0	0,2	0,2
Közhasznú foglalkoztatás	31	91,2	3,1	3,2
Utazási ktg. térítés	30	96,8	3,0	24,4
Munkatapasztalat szerzés	380	105,3	38,0	100,0
Foglalkoztatási támogatás	6	100,0	0,6	100,0
Összesen:	1001	100,3	100,0	18,5

Márciusban a pályakezdők száma csak a munkatapasztalat-szerzési támogatással foglalkoztatottak körében és a csoportos képzésben résztvevők között nőtt (5, illetve 9 %-kal).

Ez összesen azonban csak 24 fős emelkedéssel járt együtt a két eszköznél. Továbbra is legtöbben, 552-en képzésben vettek részt, mely meghaladja az aktív eszközzel támogatott pályakezdők 55 %-át.

Szeged, 2002. május 15.

Vladiszavlyev András
igazgató