



Munkaerőpiaci helyzetkép Csongrád megyében 2002. február

TARTALOMJEGYZÉK

1. A MUNKANÉLKÜLISÉG ALAKULÁSA CSONGRÁD MEGYÉBEN..	2
2. A MUNKAERŐPIACI KERESLET ÉS KÍNÁLAT ALAKULÁSA	6
3. A MUNKANÉLKÜLIEK ELLÁTÁSA.....	11
4. A FOGLALKOZTATÁSI PROGRAMOK JELLEMZŐI.....	15
6. MELLÉKLETEK.....	17

1. A munkanélküliség alakulása Csongrád megyében

A regisztrált munkanélküliek főbb adatai

	2001.febr.	2002.jan.	2002.febr.	változás az előző hónaphoz	évhez
Regisztrált munkanélküliek	16982	14852	15363	103,4	90,5
Munkanélk. ráta	9,6	8,4	8,6	102,4	89,6
Regisztrált pályakezdők	1459	1162	1288	110,8	88,3
25 év és fiatalabb	3813	3094	3239	104,7	84,9
Férfi	8970	7863	8127	103,4	90,6
Nő	8012	6989	7236	103,5	90,3
Fizikai	13478	11670	12038	103,2	89,3
Szellemi	3504	3182	3325	104,5	94,9
Szakképzetlen	7201	6049	6267	103,6	87,0
Diplomás	682	702	729	103,8	106,9
Nyilvántartásba belépő	3189	3067	3305	107,8	103,6
Első alkalommal belépő	646	455	516	113,4	79,9
Jöv.pótló támogatásban rész.	2499	685	543	79,3	21,7
Szoc. segélyben részesülők	0	1835	2020	110,1	-
Jöv.pótló támogatást szünetelteti	3782	2416	2235	92,5	59,1
Szoc. segélyt szüneteltetők	0	179	162	90,5	-
Tartósan (1 éven túl) regisztr.	3612	2611	2674	102,4	74,0
Tartós munkanélküli arány	21,3	17,6	17,4	99,0	81,8
Átlagos regisztrációs idő(nap)	245	233	229	98,3	93,5

Február végén 15363 fő munkanélküli szerepelt a megyei munkaügyi kirendeltségek nyilvántartásában. Számuk 511 fővel emelkedett az előző hónaphoz képest, a növekedés mértéke 3,4 %. Januárban közel 10 %-kal nőtt a regisztráltak száma, ebben a hónapban ez a növekedési ütem lelassult.

Az előző év hasonló időszakával összevetve a tárgyhavi adatokat, a csökkenés megközelíti a tíz százalékot (-1619 fő).

Főbb ismérvek szerinti részletesebb bontást a 2. sz. melléklet tartalmaz.

A megyei munkanélküliségi ráta 8,6 %, 0,2 %-ponttal magasabb, mint az előző hónapban, és 1,0 %-ponttal kevesebb, mint egy évvel korábban volt.

A regisztrációban szereplő pályakezdő munkanélküliek száma a februári zárónapon 1288 fő, mely több, mint tíz százalékos növekedést mutat a januári adatokhoz képest, de közel hasonló arányban marad el az előző év azonos időszakától. A pályakezdők az összes regisztrált 8,4 %-át teszik ki, mely részarány 0,6 %-pontot emelkedett ebben a hónapban.

A regisztrált munkanélküliek számának 2002. február havi be-, és kiáramlási mutatói

Megnevezés	Belépő				Kilépő				Egyenleg
			Vált. az előző hónaphoz				Vált. az előző hónaphoz		
	fő	%	fő	%	fő	%	fő	%	
pályakezdők	485	14,7	188	63,3	359	12,8	121	50,8	126
nem pályakezdők	2820	85,3	50	1,8	2435	87,2	870	55,6	385
Összesen	3305	100,0	238	7,8	2794	100,0	991	55,0	511

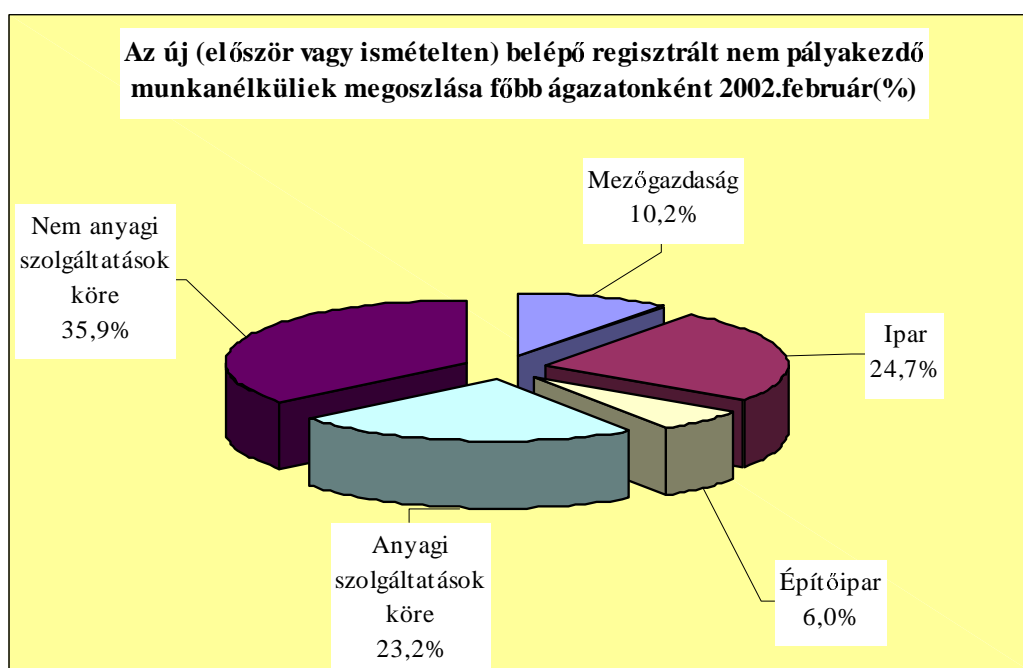
A kirendeltségi nyilvántartásokba februárban belépők száma 3305 fő, mely közel 8 %-kal magasabb, mint az előző hónapban. A beáramló pályakezdők száma nőtt erőteljesen, 188-cal többen kerültek be a regisztrációba, mint januárban.

A kirendeltségi nyilvántartásból kilépők száma közel ezer (991) fővel haladja meg az előző havi kiáramlókét.

A teljes belépő létszámon belül az első alkalommal jelentkezők és a regisztrációba visszatérők száma és aránya

Megnevezés	Első alk. belépő		Visszatérő		Összesen	
	fő	%	fő	%	fő	%
pályakezdők	198	40,8	287	59,2	485	100,0
nem pályakezdők	318	11,3	2502	88,7	2820	100,0
Összesen	516	15,6	2789	84,4	3305	100,0

Ebben a hónapban a regisztrációba első alkalommal belépők száma (516 fő) 13,4 %-kal haladja meg az előző havi létszámot, ezen belül az új belépő pályakezdőké közel duplájára emelkedett. Ezzel párhuzamosan a regisztrációba visszatérők száma is emelkedett kisebb mértékben (6,8 %).

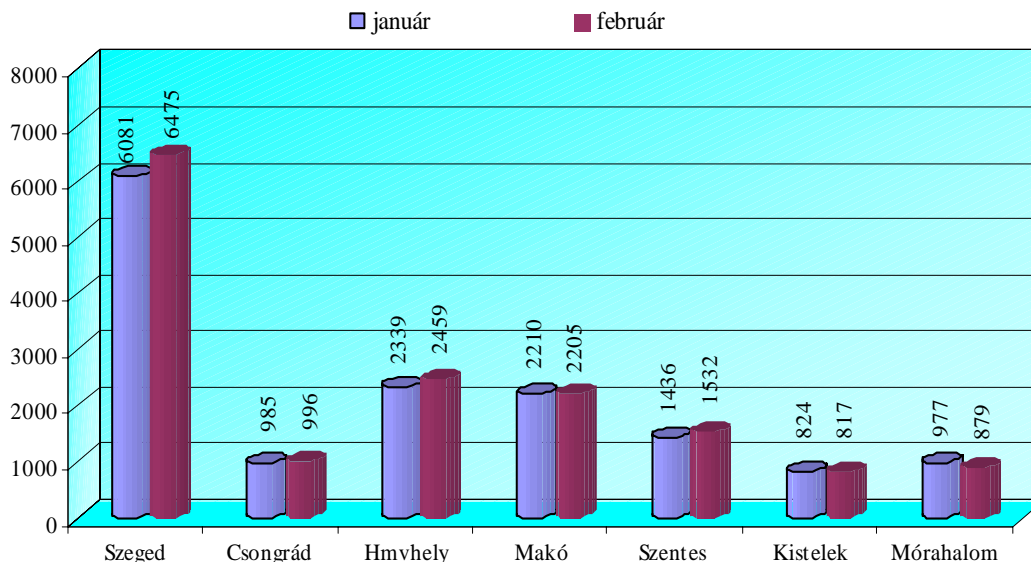


Februárban a beáramló nem pályakezdő munkanélküliek több, mint 1/3-a (35,9 %) a nem anyagi szolgáltatások területéről került a nyilvántartásunkba. E részarány 3,5 %-ponttal magasabb, mint egy hónappal korábban. Közel azonos mértékű a beáramlás az anyagi szolgáltatásokból és az iparból (23,2, ill. 24,7 %). A regisztrációba bekerülők 10,2 %-a a mezőgazdaságból, 6 %-a az építőiparból lépett be, mindkét megoszlás 3,3-3,3 %-pontot csökkent az elmúlt egy hónapban.

A megyei munkaerőpiaci körzetek munkanélküliségi jellemzői:

A regisztrált munkanélküliek számának kirendeltségi alakulását és annak változását az 1. számú melléklet részletezi.

**A regisztrált munkanélküliek számának alakulása
2002.január-február**



Csongrád megyében februárban összességében 511 fővel nőtt a regisztrált munkanélküliek száma. A kirendeltségek közül nagyobb számú és mértékű emelkedés Szegeden (394 fő), Hódmezővásárhelyen (120 fő) és Szentesen (96 fő) következett be. Csongrádon mindössze 11 fős növekedés figyelhető meg az elmúlt hónapban. Kistelek és Makó térségében minimálisan csökkent a regisztrációban lévők száma (7, illetve 5 fővel), Mórahalom körzetében tíz százalékkal (98 fővel) kevesebb a munkanélkülit tartottak nyilván.

A regisztrált munkanélküliek és a gazdaságilag aktív népesség aránya a következőképpen alakult:

Megnevezés	Szeged	Csongrád	Hmrvhely	Makó	Szentes	Kistelek	Mhalom	Megye
Munkanélküliségi ráta(%)	7,9	8,7	9,7	10,0	7,8	9,3	10,3	8,6
Változás az előző hónaphoz képest (%-pont)	0,5	0,1	0,4	0,0	0,5	-0,1	-1,1	0,2
Változás az előző évhez képest (%-pont)	-0,6	-0,7	-0,7	-2,2	-0,5	-1,6	-1,6	-1,0

Megyei szinten 0,2 %-ponttal nőtt a munkanélküliségi ráta. Szeged, Szentes és Hódmezővásárhely térségében emelkedett ennél nagyobb mértékben a munkanélküliség relatív színvonala, 0,5, illetve 0,4 %-ponttal. Több, mint 1 %-pontos csökkenés Mórahalom körzetében következett be. A kirendeltségek közül megyei szint alatti Szentesen (7,8 %) és Szegeden (7,9 %) a mutató.

Az elmúlt év azonos időszakával összevetve a tárgyhavi adatokat, Makón (2,2 %-ponttal) Kisteleken és Mórahalmon (1,6 %-ponttal) kevesebb a munkanélküliségi ráta.

2. A munkaerőpiaci kereslet és kínálat alakulása

2002. februárjában – az év eleji csökkenés után – ötezer fölé (5.180-ra) emelkedett az összes rendelkezésre álló álláshelyek száma, ez 1352-vel meghaladja a januárit, de 89-cel elmarad az egy évvel korábbi munkaerő-kereslettől.

A hónap folyamán bejelentett új álláshelyek száma 1731, közel duplája a januári igen alacsony új munkaerő-keresletnek, s mindössze nyolccal marad el a 2001. februáritól.

A februárban rendelkezésre álló betöltetlen álláshelyek egyharmada új állás, ez nyolc százalékponttal meghaladja az előző havit, s lényegében megegyezik az egy évvel korábbi részarányával.

A vizsgált időszakban az új munkaerő-kereslet alakulását és változási tendenciáit a következő táblázat részletezi:

Kirendeltség megnevezése	Tárgyhónapban bejelentett álláshelyek száma (db)	Változás az előző hónaphoz képest	
		álláshely (db)	%
Szeged	710	373	2,1-szeres
Csongrád	112	64	2,3-szeres
Hódmezővásárhely	188	102	2,2-szeres
Makó	247	138	2,3-szeres
Szentes	96	-102	-51,5
Kistelek	264	157	2,5-szeres
Mórahalom	114	25	28,1
Összesen:	1731	757	1,8-szeres

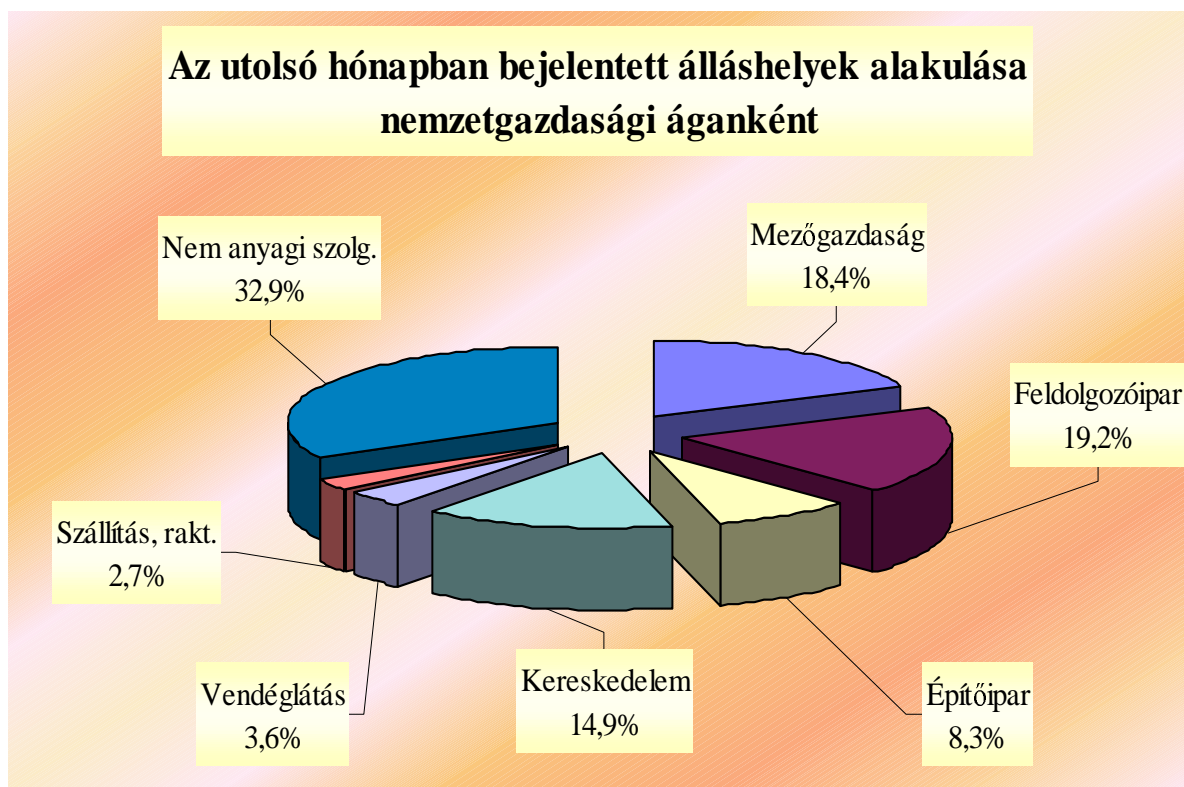
Februárban a januári jelentős – ötszörös – növekedés után Mórahalmon mindössze 28 %-kal nőtt, Szentesen pedig felére csökkent az új álláshelyek száma. A többi kirendeltségen az átlag körüli – 2,0-2,5-szeres – volt az új munkaerő kereslet emelkedése, melyen belül közel hatszáz támogatott álláshelyre, ötszáz pedig külföldiek magyarországi foglalkoztatására irányult.

A munkáltatók 428 munkanélkülit közhasznú foglalkoztatás keretében, 142 főt bértámogatással, 18 főt pedig munkahely-teremtési támogatással vennének föl.

A januári ötven százalékos részarány után közel tizennégy százalékponttal, 36,3 %-ra mérséklődött az általános (nem speciális) állásajánlatok aránya az összes új munkaerő-keresleten belül, ez tíz százalékponttal elmarad az egy évvel korábbi megoszlástól is.

Az egyéb speciális állásajánlatok száma 2,4-szeresére emelkedett, arányuk 30 %-os az előző havi 22,3 %-kal szemben, s közel duplája az egy évvel korábbiaknak.

A februári új munkaerő-kereslet ágazati megoszlását a következő ábra szemlélteti:



Az előző havi növekedés után az iparból felajánlott álláshelyek aránya csökkent 11,9 %-ponttal. Ugyanakkor a másik két – korábban csökkenő – ágazat (mezőgazdaság és kereskedelem) részaránya 4,8, illetve 7,6 %-ponttal emelkedett.

Február végére ismét háromezer fölé, 3233-ra emelkedett a kirendeltségeken nyilvántartott betöltetlen álláshelyek száma, ez 371-gyel haladja meg a januárit, de 216-tal elmarad az a tavaly februári kereslettől.

A tárgyidőszakban a betöltetlen állások számát és annak változását az alábbi táblázat részletezi:

**A hónap végén érvényes álláshelyek számának alakulása
munkaerőpiaci körzetenként**

Kirendeltség megnevezése	A hónap végén betöl- tetlen állásh.száma (db)	Változás az előző hónaphoz képest	
		álláshely (db)	(%)
Szeged	1747	230	15,2
Csongrád	139	55	65,5
Hmwhely	209	-17	-7,5
Makó	174	41	30,8
Szentes	192	-3	-1,5
Kistelek	683	76	12,5
Mórahalom	89	-11	-11,0
Összesen:	3233	371	13,0

Februárban csak Csongrádon nőtt jelentősebb arányban (65,5 %-kal) a betöltetlen álláshelyek száma, ez azonban teljes egészében a támogatott állásokra irányult. Szegeden és Kisteleken ugyanakkor a 12-15 %-os emelkedés az egyéb speciális állásajánlatok körében következett be (a külföldiek foglalkoztatásához kötődő munkaerőigény a két kirendeltségen igen magas, Szegeden megközelíti a nyolcszázat, Kisteleken pedig meghaladja az ötszázat).

Az állások 37,3 %-ára szakmunkásokat, 12,5 %-ára pedig betanított munkásokat keresnek (arányuk mindkét állománycsoportban egy százalékponttal csökkent az előző hónaphoz viszonyítva). A munkaerő-keresleten belül viszont négy százalékponttal, 40,2 %-ra emelkedett a segédmunkások iránti igény. A szellemi foglalkozásúak iránti kereslet is 10 %-ra mérséklődött, alig haladja meg a háromszázat (322 álláshelyre várnak nem fizikai foglalkozású munkaerőt).

A vizsgált időszakban – a segédmunkás álláshelyek növekedésével összefüggésben – közel három százalékponttal emelkedett a legfeljebb általános iskolai végzettséggel betölthető állások aránya, s meghaladja az ötven százalékot (51,6 %). A magasabb kvalifikációt igénylő munkakörökben 0,1-0,6 %-pontos részarány-csökkenés figyelhető meg.

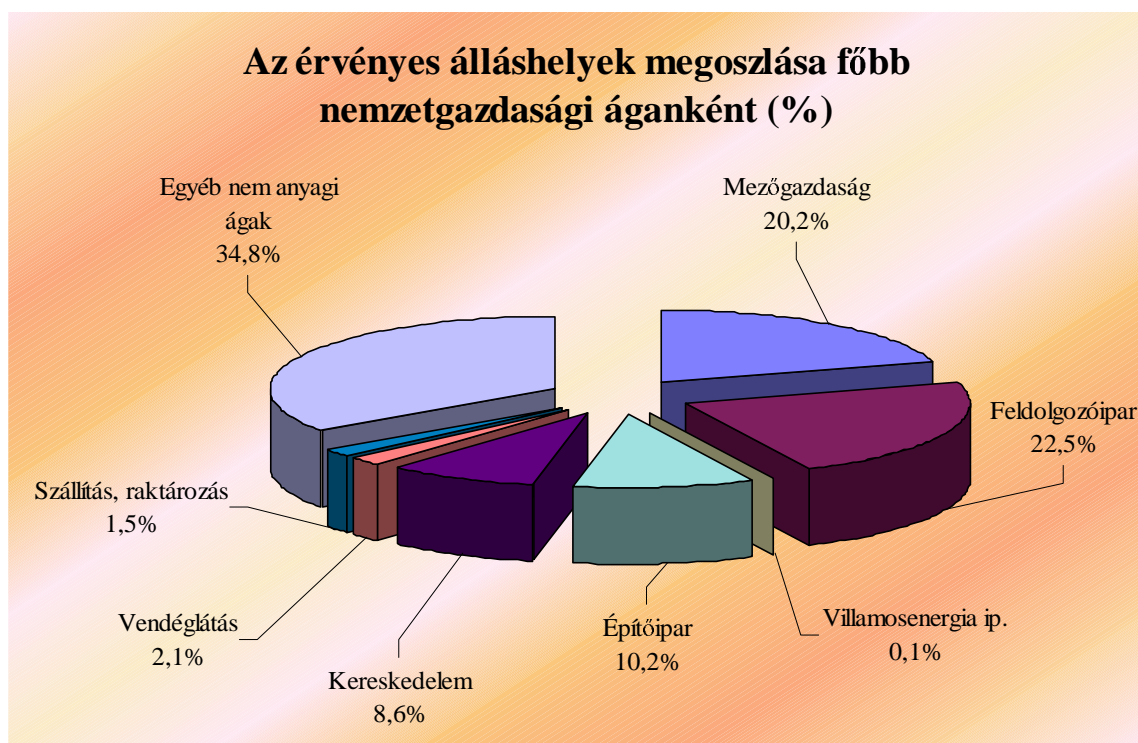
Ennek megfelelően az állások 37 %-ának betöltéséhez szakmunkás-iskolai végzettség, 6,8 %-ukhoz gimnáziumi, szakközépiskolai érettségi, 4,6 %-ukhoz pedig diploma szükséges.

Február végén a betöltetlen állások alig 40 %-a volt általános (nem speciális) állásajánlat, ez hét százalékponttal alacsonyabb az előző havinál.

Támogatással több mint négyszáz (409) munkanélkülit foglalkoztatnának, ez 66 %-kal haladja meg a korábbi igényt. Továbbra is vezető helyet foglal el a közhasznú munkavégzés, 322 állásajánlattal, ezt követi a bértámogatás hatvanöttel. Munkahelyteremtő beruházás keretében 22 főt vennének fel.

Az egyéb speciális állásajánlatok 47 %-os részarányt képviselnek, ez 3,3 %-ponttal magasabb a januárinál, számuk közel háromszázzal, 1518-ra emelkedett.

A munkaerő-kereslet ágazati megoszlását a következő ábra szemlélteti:



Februárban az építőiparból, kereskedeleből és vendéglátásból felajánlott állások részaránya emelkedett kismértékben 0,6, illetve 1,9 %-ponttal. Ugyanakkor a nem anyagi ágak megoszlása 2,4 %-ponttal mérséklődött. A részarány-csökkenés ellenére legtöbb állást, 1127-et a nem anyagi szolgáltatások területéről ajánlották fel, ezt követte az ipar 729-cel, illetve a mezőgazdaság 652-vel. Hónapok óta ugyanez a rangsor az ágazati munkaerő-keresletnél.

Februárban a kirendeltségen nyilvántartott állásajánlatok átlagbére 4,3 %-kal, 2380.- Ft-tal 58.025 forintra emelkedett az egy hónappal korábbihoz képest, s 11.485.- Ft-tal haladja meg a tavaly februári keresleteket.

Egyedül Szegeden emelkedtek az átlagot kissé meghaladó mértékben, 5,8 %-kal (3.347.- Ft-tal) a felajánlott átlagbérek. Ugyanakkor Makón 3.741 forinttal, 6,6 %-kal csökkentek az elérhető átlagkeresetek.

A munkáltatók által bejelentett állásajánlatok átlagkereseteit kirendeltségi bontásban, főbb állománycsoportok szerint a következő táblázat részletezi:

Kirendeltség	Szakmunkás	Betan.munkás	Segédmunkás	Fiz.össz.	Szell.össz.	Átlag
Szeged	62 970	51 693	51 957	57 936	81 738	61 110
Csongrád	53 500	52 656	49 490	51 683	157 136	67 683
Hmrvhely	61 014	51 130	50 047	54 426	76 212	57 149
Makó	55 285	54 014	49 045	53 259	54 583	53 305
Szentes	53 750	55 375	49 877	52 133	64 350	52 642
Kistelek	56 198	51 205	49 739	51 574	53 674	51 633
Mórahalom	58 307	49 833	51 932	52 823	62 833	53 161
Megye össz.:	60 956	52 598	50 736	55 230	83 703	58 025

A fizikai foglalkozásúak részére felajánlott bérek a megyei átlagnál valamivel kisebb mértékben, 3,5 %-kal, 1883.- Ft-tal nőttek a bázisidőszakhoz viszonyítva. Az átlag felével (1,8 %-kal) emelkedett a segédmunkások átlagkeresete. Ugyanakkor a betanított munkás munkakörökben 162 forinttal (0,3 %-kal) ajánlottak alacsonyabb fizetést, mint egy hónappal korábban.

A szellemi foglalkozásúak részére 10.548.- Ft-tal, 14,4 %-kal emelkedtek az elérhető átlagbérek a vizsgált időszakban. Kisebbségi arányú (2,4 %-os) csökkenés volt Szentesen, jelentősebb, 17 %-os mérséklődés pedig Makón következett be a nem fizikai dolgozók kereseti lehetőségeiben.

Továbbra is legmagasabb bért, 157 ezer forintot Csongrádon ajánlották fel a megyében.

A februári munkaerő-kereslet és kínálat (új álláshelyek, illetve a regisztrációba bekerülők) alakulását nemzetgazdasági áganként a következő táblázat részletezi:

**A február havi munkaerő-kínálat és kereslet alakulása
a főbb nemzetgazdasági ágakban**

Nemzetgazdasági ág	Kínálat*		Reláció	Kereslet	
	%	fő		álláshely	%
Mezőgazdaság	10,2	287	<	318	18,4
Ipar	24,7	696	>	332	19,2
Építőipar	6,0	170	>	144	8,3
Anyagi szolgáltatás	23,2	655	>	367	21,2
Nem anyagi szolg.	35,9	1012	>	570	32,9
Összesen	100,0	2820	>	1731	100,0

*Új (először vagy ismételten) belépő nem pályakezdő regisztrált munkanélküliek

Februárban az új álláshely bejelentések hétszázötvennel nőttek az előző hónaphoz képest, ugyanakkor a beáramló munkanélküliek száma mindössze ötvennel emelkedett. Ennek eredményeként a korábbi 2,8-szeresről 1,6-szeresre csökkent a munkaerő-túlkínálat mértéke, azaz az új belépők száma 1089-cel (60 %-kal) haladta meg az állásajánlatokét. A jelenlegi kereslet-kínálati viszonyszám hasonló az egy évvel korábbihoz (akkor 1,75-szeres volt a túlkínálat mértéke).

Az átlagot meghaladta a túlkínálat a szolgáltatások alágazataiban (1,8-szeres), illetve az iparban (2,1-szeres).

A mezőgazdaságban kismértékben (31-el) meghaladta az álláshelyek száma a regisztrációba bekerülők létszámát.

3. A munkanélküliek ellátása

A februári zárónapon 5934 fő részesült munkanélküli ellátásban, ez százöttil kevesebb a januárinál, s közel háromszázzal marad el az egy évvel korábbtól.

Munkanélküli járadékot 5398 fő kapott, ez 97-tel kisebb az előző havinál, s majdnem ötszázzal kevesebb a 2001. februárinál.

A nyugdíj előtti munkanélküli segélyben részesülők száma lényegében változatlan, ebben az ellátásban 339 fő volt a zárónapi létszám, mely mindössze hárommal kevesebb a januárinál, s néggyel kisebb a tavalyi februárinál. Ezen

túlmenően közel kétszázan (197-en) munkaerőpiaci képzésbe bekapcsolódásuk mellett kaptak járadékot.

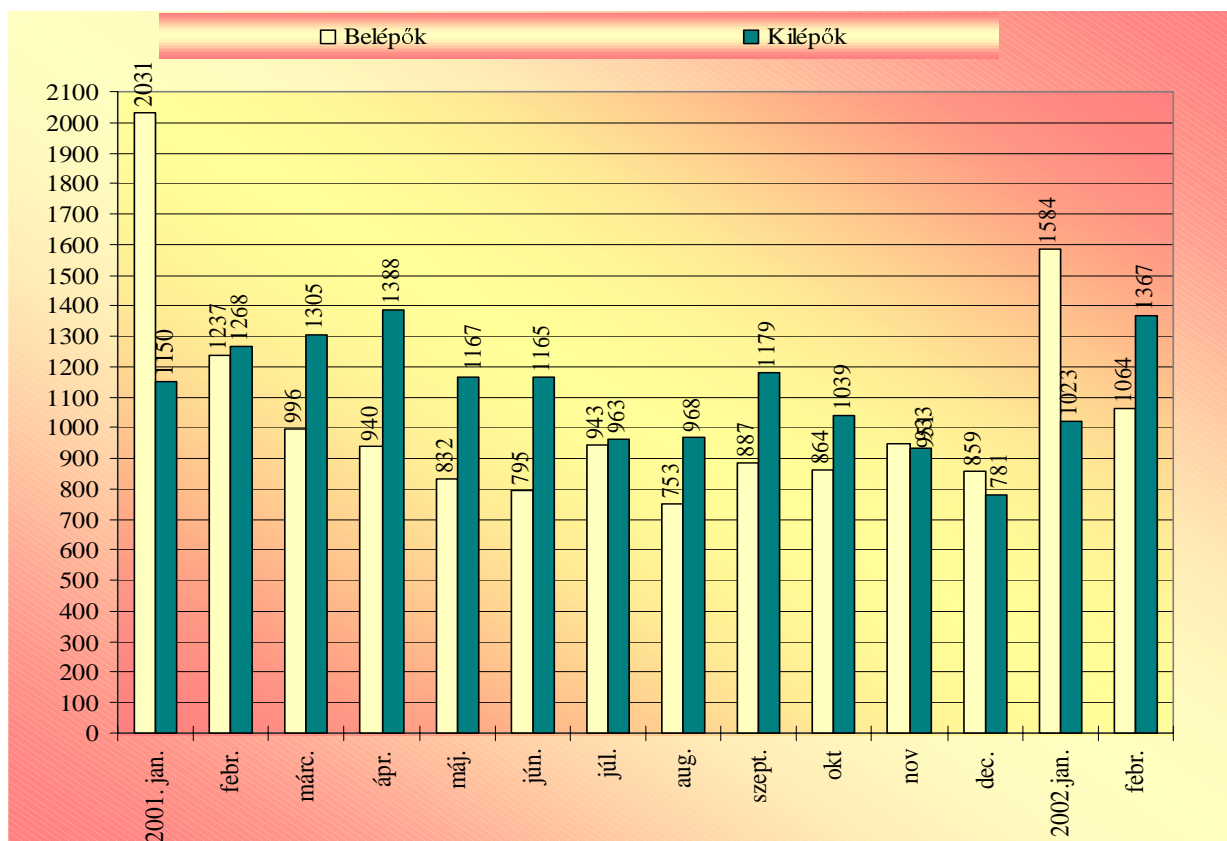
A nem pályakezdő munkanélküliek 38,4 %-a részesült munkanélküli járadékban, ez három százalékponttal kevesebb az egy hónappal korábbinál, s mindössze 0,5 %-ponttal haladja meg a 2001. februárit.

Az ellátásban részesülők tárgyhavi érintett létszáma 7301 fő, ez 239-cel több a januárinál, de közel kétszázal elmarad a tavaly februáritól.

Az ellátási rendszerbe alig ezernél többen (1064-en) léptek be, ez 520-al kevesebb a januárinál, s alig fele az egy évvel korábbinak. A belépők számának csökkenése mellett 344-el, 1367 főre emelkedett az ellátottak közül kikerülők létszáma, s ez kétszázal meghaladja a tavalyit is.

Az ellátási rendszerbe be-, és kilépők létszámának alakulását a következő grafikon szemlélteti:

Az ellátási rendszerbe be- és onnét kilépők számának alakulása az elmúlt időszakban



Februárban az ellátási rendszerből kikerülők aránya 18,7 % volt, ez 4,2 %-ponttal meghaladja a januárit, s közel két százalékponttal több a tavalyinál is.

Az ellátási rendszerből kikerülés főbb okait a következő adatok részletezik:

Megnevezés	Érintett létszám (fő)	Megoszlási arány (%)
- ellátási ideje lejárt	828	60,5
- elhelyezkedett	407	29,8
- ellátásból való kizárás	1	0,1
- rövid idejű munkavégzés	1	0,1
- nyugdíjba vonulás	4	0,3
- egyéb	126	9,2
Összesen:	1367	100,0

A munkanélküli járadék egy főre jutó összege 28.865.- Ft volt, közel ötszáz forinttal haladja meg az előző havit, s 3.800.- Ft-tal több a 2001. februárinál. A járadék napi összege továbbra sem éri el az ezer forintot (februárban 962.- Ft/fő/nap volt).

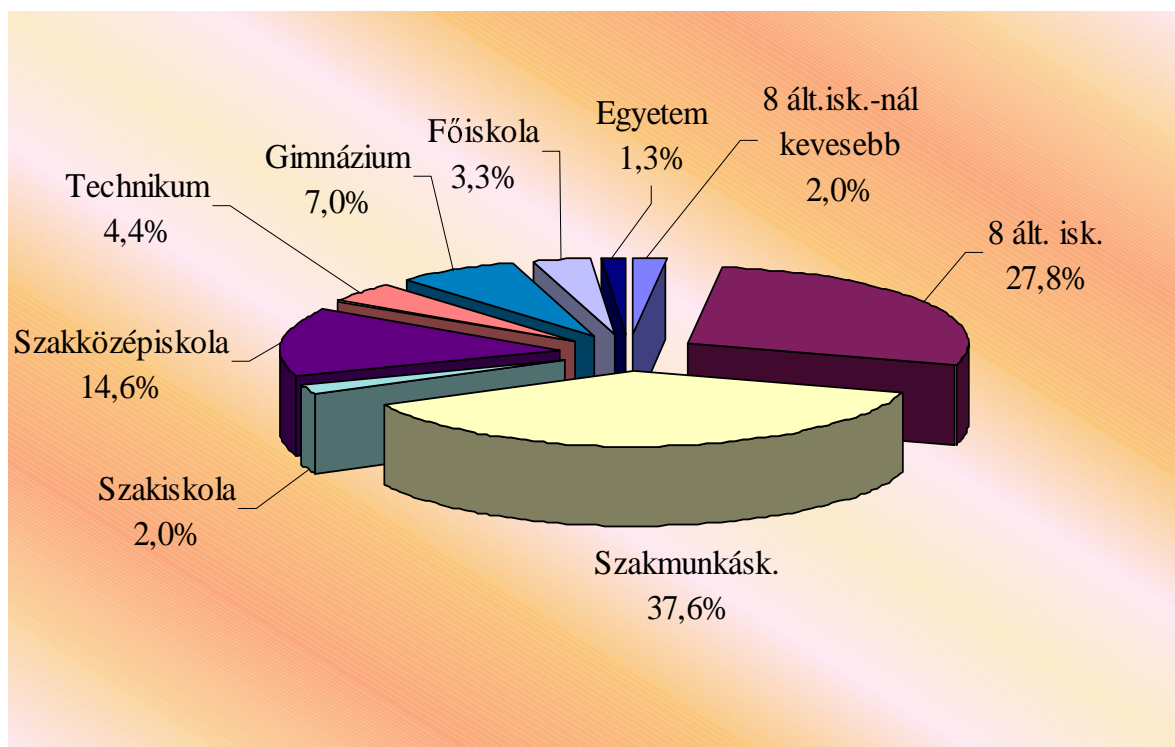
Az ellátottak 44,9 %-a nő, ez 1,3 %-ponttal magasabb a tavalyinál, de megegyezik az előző havi részaránnyal. Közel hétszázötvennel több férfi kap ellátást, mint ahány nő.

A munkanélküli ellátásban részesülők 40 %-a szakmunkás, több, mint egynegyedük betanított munkás, s alig 12,4 %-uk segédmunkás. A szellemi foglalkozásúak száma meghaladja az ezerötszázat (1561 fő) arányuk 21,4 %-os az összes ellátásban részesülő között.

A munkanélküli ellátását 308 főnek szüneteltették februárban, ez lényegében megegyezik a januárral (311-el). Közülük továbbra is mindössze hét pályakezdő van. A szüneteltetők 53,5 %-a GYES-en, GYED-en van.

Tizenketten (3,9 %) rövid idejű munkát végeztek, hatan pedig katonai, illetve polgári szolgálatot teljesítettek. Ötven fő (16,2 %) nem tett eleget együttműködési kötelezettségének, s emiatt nem kapott járadékot a tárgyidőszakban.

Az ellátott munkanélküliek megoszlása iskolai végzettség szerint (%)



Rendszeres szociális segélyben, valamint jövedelempótló támogatásban részesülők jellemző adatai:

Február végén már kétezernél is többen (2020-an) részesültek rendszeres szociális segélyben a munkanélküli járadék kimerítése után, ez 185-tel haladja meg az előző havit, s 863-mal több az egy évvel korábban támogatottak létszámánál.

Jövedelempótló támogatást mindössze 543 fő kapott, ez közel százötvennel kevesebb a januárinál, s alig egynegyede a tavaly februárban ilyen jellegű szociális támogatásban részesülők számának.

Tehát ebben a kétféle támogatásban 2563 fő részesült, ez 43-mal haladja meg az előző havit, de több mint ezerrel (1093-mal) marad el a 2001. februári létszámtól.

A rendszeres szociális segély folyósítását 162 főnek szüneteltette az önkormányzat, ők a vizsgált időszakban közhasznú, illetve közcélú munkát végeztek.

A jövedelempótló támogatást 2235 főnek szüneteltették februárban, ez 181-el marad el a januáritól, s több mint ezeröttszázzal (1547-tel) kevesebb az egy évvel korábbinál. A szüneteltetők 69,1 %-a (1544 fő) rövid idejű munkát végzett, 7,5 %-uk (168 fő) GYES-en, GYED-en volt. Több mint négyszázan (406-an) nem tettek eleget együttműködési kötelezettségüknek, s emiatt nem kaptak támogatást a vizsgált időszakban.

4. A foglalkoztatási programok jellemzői

A különböző aktív munkaerőpiaci programokban résztvevők 2002. januári létszámadatait, valamint annak változását a 3. számú melléklet részletezi, főbb megoszlását a következő táblázat alapján tekinthetjük át:

Eszközök	Érintett létszámarány (%)
Munkanélküliek ajánlott képzése	4,9
Munkanélküliek elfogadott képzése	34,7
Munkaviszonyban állók ajánlott képzése	0,0
Munkaviszonyban állók elfogadott képzése	7,0
Képzés összesen:	46,6
ebből: - pályakezdők	11,0
Vállalkozóvá válás	1,3
Bértámogatás	18,9
ebből: - pályakezdők	0,0
Közhasznú foglalkoztatás	14,5
ebből: - pályakezdők	0,4
Utazási költségtérítés	2,2
ebből: - pályakezdők	0,6
Pályakezdők munkatap. szerzési támogatása	6,7
Pályakezdők foglalkoztatásának támogatása	0,1
Önfoglalkoztatás	5,7
Csoportos személyszállítás támog.	4,0
Összesen:	100,0

2002. januárban az aktív programokban résztvevők érintett létszáma 5.107 fő, mely 355 fővel (6,5 %-kal) kevesebb, mint egy hónappal korábban. A foglalkoztatáspolitikai eszközök közül a vállalkozóvá válás és a csoportos személyszállítás támogatásban részesülők száma emelkedett, a többi eszköznel csökkent az érintettek száma.

A vizsgált időszakban az aktív programokba belépők száma 304 fő volt, közülük 126-an munkaerőpiaci képzésbe kapcsolódtak be. A kilépők száma januárban 538 fő, 90 fővel kevesebb, mint egy hónappal korábban. Hasonlóan az előző hónapokhoz legtöbbször a képzésből (264-en) és a közhasznú foglalkoztatásból (155-en) kerültek ki.

A pályakezdő fiatalok közül az aktív foglalkoztatási és képzési programokban résztvevők létszámát és annak változását a következő táblázat részletezi:

**Pályakezdő fiatalok
az aktív programokban**

Eszközök	száma	index előző hónap = 100,0	megoszlása	aránya az összlétszámon belül
Ajánlott képzés	49	94,2	5,1	19,6
Elfogadott képzés	511	100,2	53,2	24,0
Képzés összesen:	560	99,6	58,3	23,6
Bérmogatás	2	100,0	0,2	0,2
Közhasznú foglalkoztatás	21	87,5	2,2	2,8
Utazási ktg. térítés	29	103,6	3,0	25,7
Munkatapasztalat szerzés	342	94,7	35,6	100,0
Foglalkoztatási támogatás	6	100,0	0,7	100,0
Összesen:	960	97,7	100,0	18,8

Januárban 960 fő pályakezdő vett részt különféle aktív munkaerőpiaci programokban. Bár az érintett létszám kismértékben (2,3 %-kal) csökkent, arányuk az összlétszámon belül nőtt az előző havi adatokkal összehasonlítva. A képzésben résztvevő pályakezdők részaránya meghaladja az 58 %-ot, a munkatapasztalat-szerző támogatásban részesülők a 35 %-ot.

Szeged, 2002. március 8.

Vladiszavlyev András
igazgató