



## TARTALOMJEGYZÉK

<b>1. A MUNKANÉLKÜLISÉG ALAKULÁSA CSONGRÁD MEGYÉBEN..</b>	<b>2</b>
<b>2. A MUNKAERŐPIACI KERESLET ÉS KÍNÁLAT ALAKULÁSA .....</b>	<b>5</b>
<b>3. A MUNKANÉLKÜLIEK ELLÁTÁSA.....</b>	<b>12</b>
<b>4. A FOGLALKOZTATÁSI PROGRAMOK JELLEMZŐI.....</b>	<b>15</b>
<b>6. MELLÉKLETEK.....</b>	<b>18</b>

## 1. A munkanélküliség alakulása Csongrád megyében

### A regisztrált munkanélküliek főbb adatai

	2001.jan.	2001.dec.	2002.jan.	változás az előző hónaphoz	évhez
Regisztrált munkanélk.	16286	13588	<b>14852</b>	109,3	91,2
Munkanélk. ráta	9,2	7,6	<b>8,4</b>	110,5	91,3
Regisztrált pályakezdők	1368	1103	<b>1162</b>	105,3	84,9
25 év és fiatalabb	3545	2830	<b>3094</b>	109,3	87,3
Férfi	8504	7052	<b>7863</b>	111,5	92,5
Nő	7782	6536	<b>6989</b>	106,9	89,8
Fizikai	12795	10619	<b>11670</b>	109,9	91,2
Szellemi	3491	2969	<b>3182</b>	107,2	91,1
Szakképzetlen	6899	5569	<b>6049</b>	108,6	87,7
Diplomás	692	658	<b>702</b>	106,7	101,4
Nyilvántartásba belépő	3237	2810	<b>3067</b>	109,1	94,7
Első alkalommal belépő	716	376	<b>455</b>	121,0	63,5
Jöv.pótló támogatásban rész.	2633	815	<b>685</b>	84,0	26,0
Szoc. segélyben részesülők	995	1754	<b>1835</b>	104,6	184,4
Jöv.pótló támogatást szünetelteti	4027	2538	<b>2416</b>	95,2	60,0
Szoc. segélyt szüneteltetők	0	191	<b>179</b>	93,7	-
Tartósan (1 éven túl) regisztr.	3786	2550	<b>2611</b>	102,4	69,0
Tartós munkanélküli arány	23,2	18,8	<b>17,6</b>	93,7	75,6
Átlagos regisztrációs idő(nap)	255	248	<b>233</b>	94,0	91,4

2002. januárban Csongrád megyében a regisztrált munkanélküliek száma közel 10 %-al növekedett az előző év végi adatokhoz képest, így a tárgyhavi zárónapon 1264 fővel többen, 14852-en szerepeltek a kirendeltségi nyilvántartásokban. Az egy évvel korábbi időszakkal összehasonlítva a regisztráltak számát, a csökkenés 1434 főt, közel 9 %-ot jelent.

Főbb ismérvek szerinti részletesebb bontást a 2. sz. melléklet tartalmaz.

A regisztrációban lévő pályakezdők száma 1162 fő, az összes munkanélküli 7,8 %-át jelenti (4. sz. melléklet).

A megyei munkanélküliségi ráta 8,4 %, 0,8%-ponttal magasabb, mint az előző hónapban, és 0,8 %-ponttal kevesebb, mint egy évvel korábban volt.

**A regisztrált munkanélküliek számának  
2002. január havi be-, és kiáramlási mutatói**

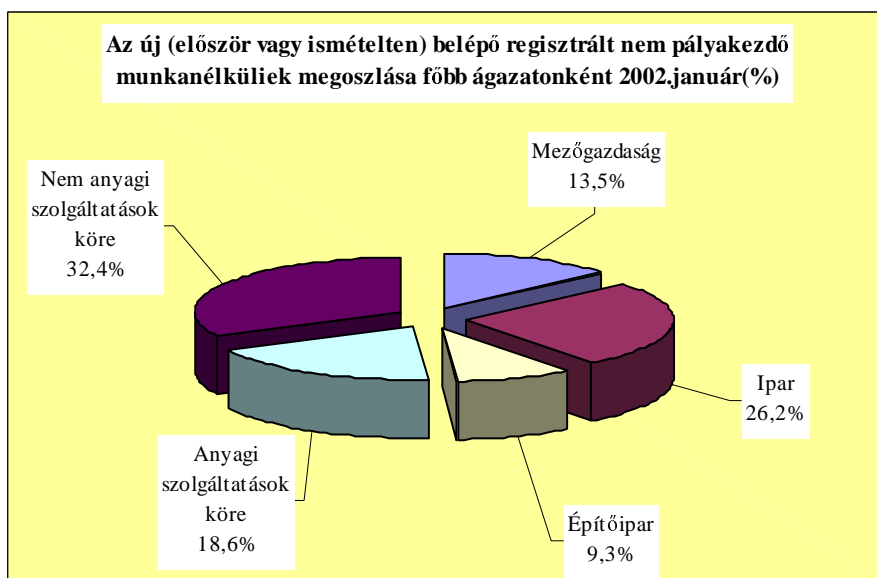
Megnevezés	Belépő				Kilépő				Egyenleg
			Vált. az előző hónaphoz képest				Vált. az előző hónaphoz képest		
	fő	%	fő	%	fő	%	fő	%	
pályakezdők	297	9,7	-8	-2,6	238	13,2	-146	-38,0	59
nem pályakezdők	2770	90,3	265	10,6	1565	86,8	-389	-19,9	1205
Összesen	3067	100,0	257	9,1	1803	100,0	-535	-22,9	1264

Januárban 3067-en kerültek be nyilvántartásunkba. A belépő pályakezdők száma kismértékben csökkent, a nem pályakezdőké több, mint tíz százalékkal nőtt. A regisztrációból kilépők száma 1803 fő, 535-tel kevesebb, mint az előző hónapban.

**A teljes belépő létszámon belül az első alkalommal jelentkezők  
és a regisztrációba visszatérők száma és aránya**

Megnevezés	Első alk. belépő		Visszatérő		Összesen	
	fő	%	fő	%	fő	%
pályakezdők	102	34,3	195	65,7	297	100,0
nem pályakezdők	353	12,7	2417	87,3	2770	100,0
<b>Összesen</b>	<b>455</b>	<b>14,8</b>	<b>2612</b>	<b>85,2</b>	<b>3067</b>	<b>100,0</b>

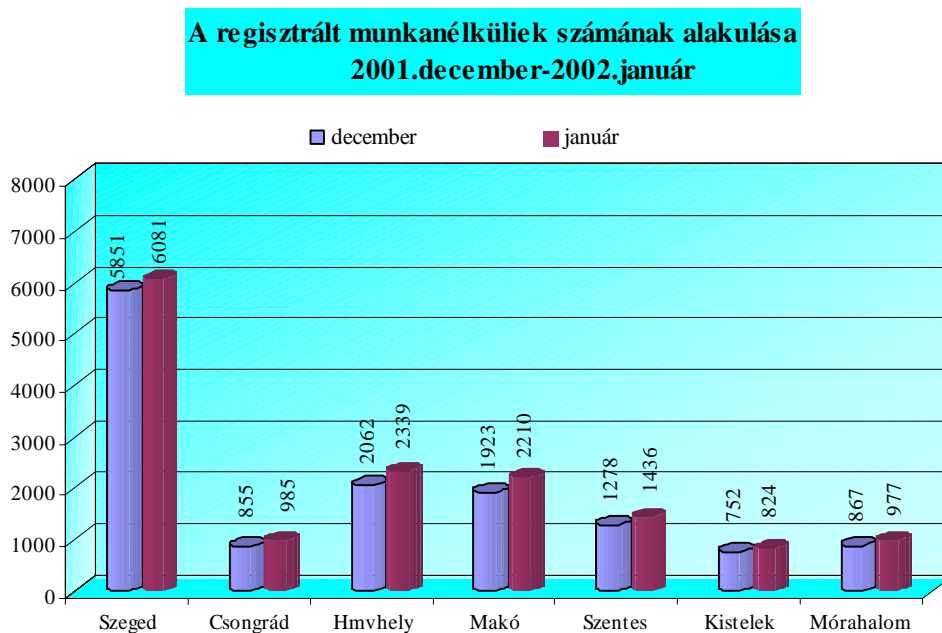
A tárgy hónapban beáramlók kb. 15 %-a első alkalommal jelentkezett a regisztrációba. Az újonnan belépők száma 455 fő, mely 21 %-kal (79 fő) több, mint egy hónappal korábban. A nyilvántartásba visszatérők létszáma is magasabb az előző havinál, 178 fővel.



Az előző hónapokhoz hasonlóan legtöbben (a beáramló munkanélküliek 32,4 %-a), a nem anyagi szolgáltatások területéről kerültek a nyilvántartásunkba január hónapban. Az arányszámok alig (+/-1 %) változtak.

### A megyei munkaerőpiaci körzetek munkanélküliségi jellemzői:

A regisztrált munkanélküliek számának kirendeltségi alakulását és annak változását az 1. számú melléklet részletezi.



Az előző hónappal összehasonlítva januárban mindegyik kirendeltségi körzetben emelkedett a regisztrált munkanélküliek száma. Nagyobb számú növekedés Makón (287 fő), Hódmezővásárhelyen (277 fő) és Szegeden (230 fő) következett be.

Az elmúlt év hasonló időszakához képest az egész megye területén kevesebb a regisztrációban szereplők száma. Szegeden 564 fővel, Makón 330 fővel, Szentesen 236 fővel, Kisteleken 146 fővel csökkent a munkanélküliek száma. A többi térségben száz fő alatti a csökkenés mértéke.

A regisztrált munkanélküliek és a gazdaságilag aktív népesség aránya a következőképpen alakult:

Megnevezés	Szeged	Csongrád	Hmshely	Makó	Szentes	Kistelek	Mhalom	Megye
Munkanélküiségi ráta(%)	7,4	8,6	9,3	10,0	7,3	9,4	11,4	8,4
Változás az előző hónaphoz képest (%-pont)	0,3	1,1	1,1	1,3	0,8	0,8	1,3	0,8
Változás az előző évhez képest (%-pont)	-0,7	-0,2	-0,2	-1,4	-1,2	-1,8	-0,7	-0,8

Csongrád megyében a munkanélküiségi ráta a tárgyhónap végén 8,4 %, 0,8 %-ponttal magasabb, mint egy hónappal korábban. Megyei átlag alatti a munkanélküiség relatív mutatója Szentes (7,3 %) és Szeged (7,4 %) térségében. Csongrádon alig tér el a ráta az átlagtól (8,6%), legmagasabb a mutató Mórahalom (11,4 %) és Makó (10,0 %) körzetében.

## 2. A munkaerőpiaci kereslet és kínálat alakulása

2002. januárjában 3.828 betöltetlen álláshely állt rendelkezésre a munkát keresők számára, ez kétszázötvennel kevesebb a tavalyi év végénél, s nyolcszázzal elmarad az egy évvel korábbtól is.

Januárban ezernél kevesebb (974) új álláshelyet jelentettek be a gazdálkodó szervezetek, ez ugyan 243-al meghaladja a 2001. decemberit, de 662-vel kevesebb (alig 60 %-a) a 2001. januári állásbejelentések számánál.

Az év első hónapjában a rendelkezésre álló álláshelyek több mint egynegyede (25,4 %-a) új munkaerő-kereslet, ez 7,5 %-ponttal magasabb a 2001. decemberi részarányánál, de közel tíz százalékponttal elmarad az egy évvel korábbtól.

2002. januárjában az új munkaerő-kereslet alakulását kirendeltségi bontásban a következő táblázat részletezi:

Kirendeltség megnevezése	Tárgyhónapban bejelentett álláshelyek száma (db)	Változás az előző hónaphoz képest	
		álláshely (db)	%
Szeged	337	-17	-4,8
Csongrád	48	9	23,1
Hódmezővásárhely	86	-23	-21,1
Makó	109	34	45,3
Szentes	198	162	5,5-szeres
Kistelek	107	8	8,1
Mórahalom	89	70	4,7-szeres
<b>Összesen:</b>	<b>974</b>	<b>243</b>	<b>33,2</b>

Januárban Mórahalmon és Szentesen nőtt jelentősebb mértékben, átlagosan ötszörösére az új álláshelyek száma. Mórahalmon a közhasznú munkások iránt emelkedett a munkaerő-kereslet. Szentesen pedig a feldolgozóiparban jelentettek be új állásokat – a Hungerit Baromfifeldolgozó Vállalat, valamint a Szentesi Ruhagyár – a korábban nyilvántartott üres állások decemberi törlése után. Kisebb arányú (10-40 %-os) munkaerő-kereslet növekedés volt megfigyelhető Kisteleken, Csongrádon és Makón. Szegeden és Hódmezővásárhelyen mindössze hússzal csökkent az újonnan bejelentett álláshelyek száma.

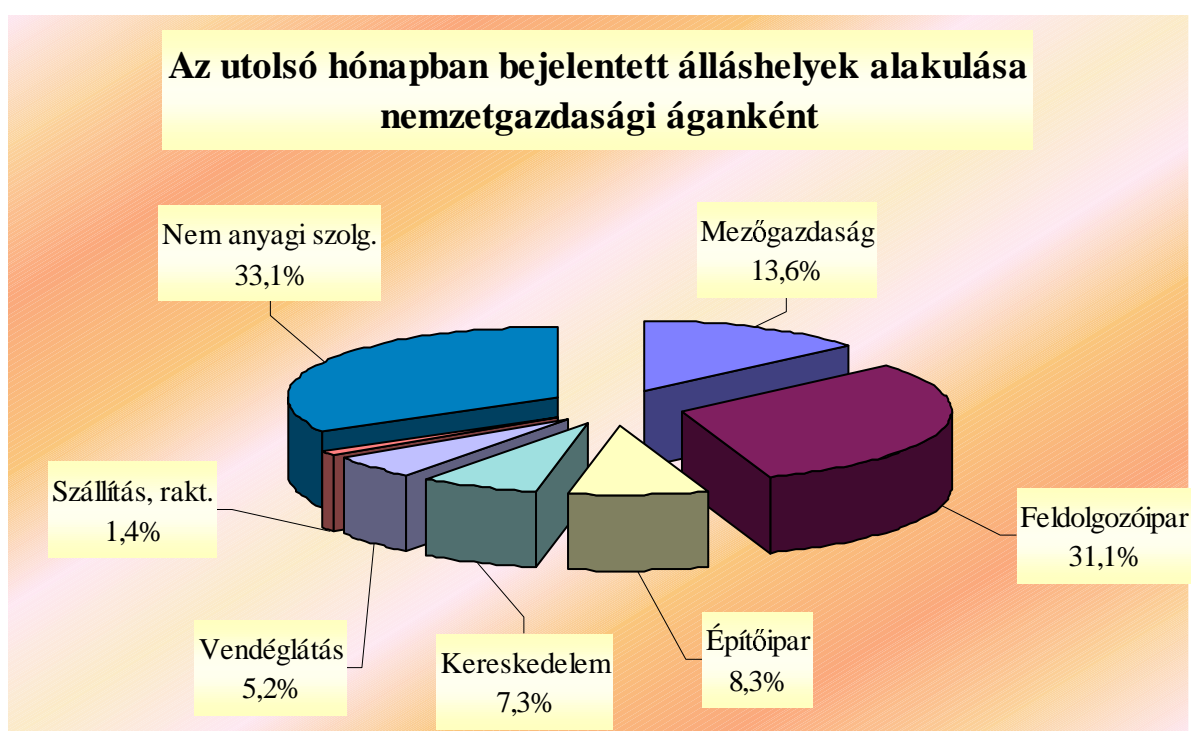
Januárban a decemberi csökkenés után ismét ötven százalék fölé (50,5 %-ra) emelkedett az általános (nem speciális) állásajánlatok aránya az összes új munkaerő keresleten belül. Ez 2,6 %-ponttal haladja meg az előző havit, s négy százalékponttal magasabb az egy évvel korábbinál.

Az újonnan bejelentett munkaerőigényen belül támogatással 265 munkanélkülit alkalmaznának a gazdálkodó szervezetek. Közel háromszor annyi (170) közhasznú munkást vennének fel a munkáltatók, mint egy hónappal korábban.

Hetvenkilenc tartósan munkanélkülit bértámogatással, 16 főt pedig munkahelyteremtő beruházás keretében alkalmaznának a gazdasági szervezetek.

Az egyéb speciális állásajánlatok száma alig haladja meg a kétszázat (217), arányuk mindössze 22,3 %, az előző havi 35 és az egy évvel korábbi 44 %-kal szemben.

A januári új munkaerő-kereslet ágazati megoszlását a következő ábra szemlélteti:



A vizsgált időszakban az iparból felajánlott új álláshelyek száma és aránya nőtt legnagyobb mértékben, 11,6 %-ponttal, ezt követte az építőipar 3,8 %-ponttal.

Ugyanakkor a kereskedelmi álláshelyek megoszlása tíz százalékponttal, a mezőgazdaságé pedig 7,5 %-ponttal mérséklődött.

Az év első hónapjának végén – az előző havihoz hasonlóan – továbbra is háromezernél kevesebb, 2.862 betöltetlen álláshelyet tartottak nyilván a kirendeltségeken, ez 668-al elmarad a tavalyi januári munkaerő-kereslettől.

Az év elején nyilvántartott betöltetlen állások számát és annak változását a következő táblázat részletezi:



### A hónap végén érvényes álláshelyek számának alakulása munkaerőpiaci körzetenként

Kirendeltség megnevezése	A hónap végén betöl- tetlen állásh.száma (db)	Változás az előző hónaphoz képest	
		álláshely (db)	(%)
Szeged	1517	75	5,2
Csongrád	84	-4	-4,5
Hmrvhely	226	14	6,6
Makó	133	69	107,8
Szentes	195	-107	-35,4
Kistelek	607	-114	-15,8
Mórahalom	100	75	4-szeres
<b>Összesen:</b>	<b>2862</b>	<b>8</b>	<b>2,8</b>

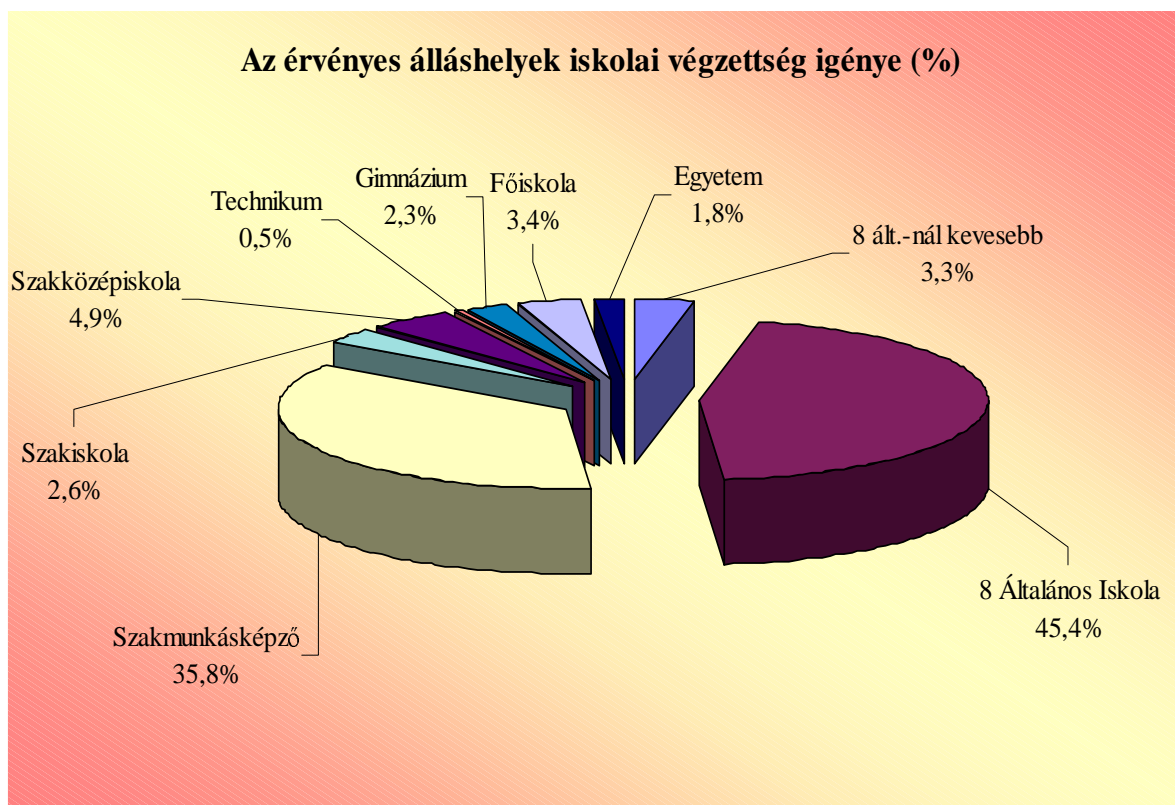
Januárban Makón és Mórahalmon nőtt jelentősebb mértékben (duplájára, illetve négyszeresére) a hó végi üres állások száma. Mindkét kirendeltségen a támogatott állásbejelentések miatt következett be ilyen arányú emelkedés. A csökkenés mértéke Szentesen és Kisteleken meghaladta a százat, melynek indoka az év végi zárlati munkálatok (régi állásajánlatok törlése) elvégzéséhez kapcsolható.

A betöltetlen álláshelyek 38,3 %-ára szakmunkásokat keresnek (arányuk egy százalékponttal haladja meg az előző havit). Az állások 36,3 %-ára segédmunkásokat várnak (ez lényegében megegyezik az év végi kereslettel). Továbbra is csökkenő tendenciájú a betanított munkások iránti igény, mindössze 13,6 %-os, ez két százalékponttal elmarad az előző havitól.

Ugyanakkor ötvennel, 337-re emelkedett a szellemi foglalkozásúak iránti kereslet, az összes állásajánlatok között részarányuk megközelíti a 12 %-ot (ez közel két százalékponttal magasabb a korábbi megoszlásuknál).



Az álláshelyek iskolai végzettség szerinti struktúráját a következő ábra szemlélteti:

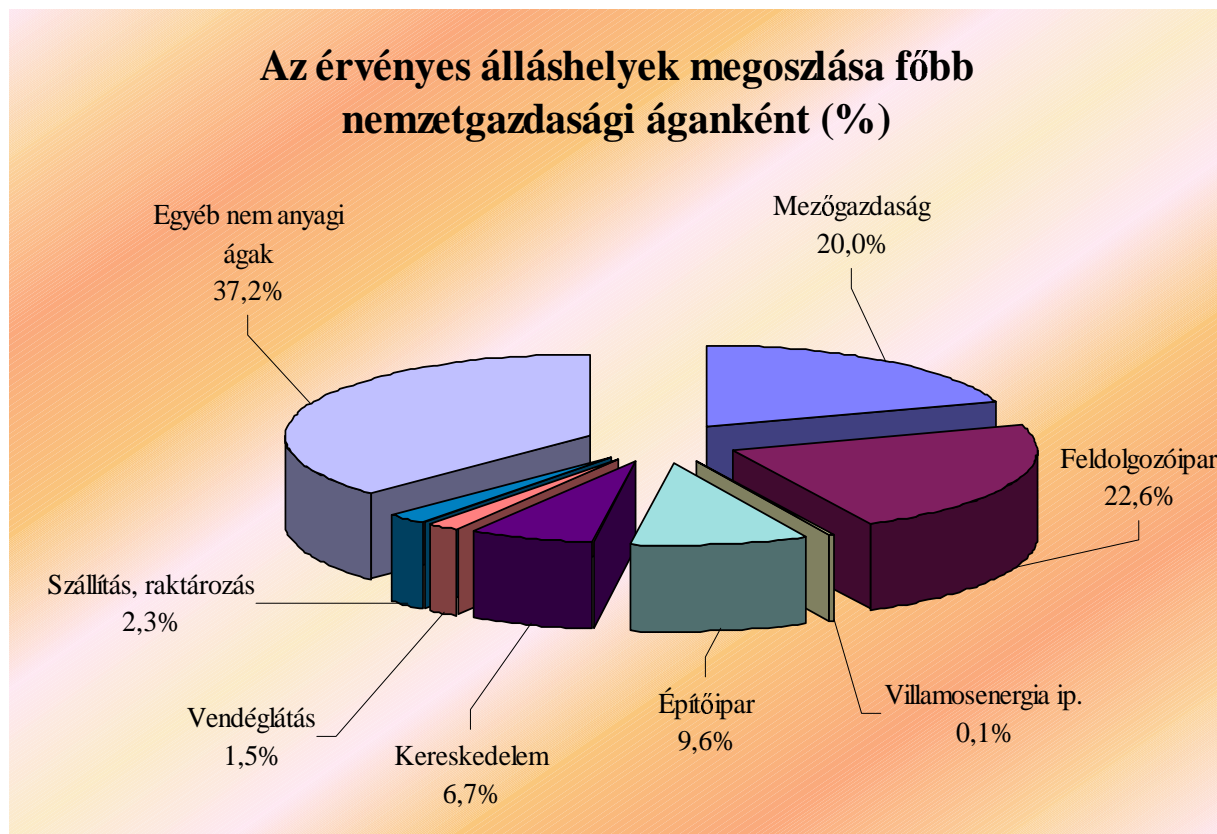


Az iskolai végzettség szerinti megoszlásban csak két területen figyelhető meg egy százalékpontot meghaladó arányeltolódás: a főiskolát végzettek iránti kereslet duplájára (1,8 %-ponttal) 3,4 %-ra emelkedett, ugyanakkor az általános iskolai végzettséggel betölthető munkakörök részaránya 1,5 %-ponttal mérséklődött.

Január végén a betöltetlen álláshelyek 47,6 %-a (1.363) volt általános (nem speciális) állásajánlat. Támogatással közel kétszázötven (247) munkanélkülit foglalkoztatnának a munkáltatók, ez közel duplája a decemberinek. Legtöbbet, 150 főt közhasznú munkavégzés keretében, 61 főt bértámogatással, 36 főt pedig munkahelyteremtő beruházási támogatással.

Az egyéb speciális állásajánlatok részaránya 43,7 %, 2,6 %-ponttal alacsonyabb az év végénél. Az 1.252 ilyen jellegű állás 90 %-át Szegeden és Kisteleken tartják nyilván, s nagy részük külföldiek magyarországi foglalkoztatásához kötődik.

Az év elején rendelkezésre álló 2.862 betöltetlen munkakör ágazati megoszlását a következő ábra szemlélteti:



A tárgyidőszakban a munkaerő-kereslet ágazati megoszlásában jelentősebb arányeltolódás nem volt. Mindössze 1,1 %-ponttal emelkedett a mezőgazdaságból, illetve a feldolgozóiparból felajánlott állások részaránya. Ugyanakkor 2,5 %-ponttal csökkent a szállítás, raktározás, posta és távközlés megoszlása a munkaerő-keresleten belül.

Az év elején a nem anyagi szolgáltatások ágazataiból kínáltak ezernél több (1.065) üres állást, ezt követte az ipar 646-tal és a mezőgazdaság 574 állásajánlattal. Egy hónappal korábban is ugyanez volt az ágazatok sorrendje.

Januárban a gazdálkodó szervezetek állásajánlatainak átlagbére 9,3 %-kal, 4.737.- Ft-al 55.645.- Ft-ra emelkedett az előző év utolsó hónapjához képest, s ez közel tízezer (9.993.-) forinttal haladja meg az egy évvel korábbi kereseteket. Csongrádon, Szentesen és Mórahalmon a megyei átlagot meghaladó mértékben (15-20 %-kal) emelkedtek a felajánlott átlagbérek. Ugyanakkor átlag alatti, két százalékos, mindössze ezer forintos keresetnövekedés volt Kisteleken.

A munkáltatók által bejelentett állásajánlatok átlagkereseteit kirendeltségi bontásban a főbb állománycsoportokban a következő táblázat részletezi:

Kirendeltség	Szaktmunkás	Betan.munkás	Segédmunkás	Fiz.össz.	Szell.össz.	Átlag
Szeged	56 297	54 237	51 575	54 498	74 963	57 763
Csongrád	87 795	46 071	49 405	59 986	109 450	66 093
Hmshely	60 588	47 890	40 250	54 283	64 994	55 820
Makó	58 095	63 833	49 049	56 067	65 700	57 046
Szentes	52 563	54 375	50 051	51 941	65 889	52 585
Kistelek	51 943	47 800	48 981	49 770	53 182	49 834
Mórahalm	62 542	48 571	48 377	52 256	60 050	53 191
<b>Megye össz.:</b>	<b>56 873</b>	<b>52 760</b>	<b>49 859</b>	<b>53 346</b>	<b>73 155</b>	<b>55 645</b>

A fizikai foglalkozásúak részére felajánlott bérék a megyei átlaghoz hasonló mértékben, 9,4 %-kal, 4.563.- Ft-al nőttek a bázisidőszakhoz viszonyítva. Az átlagtól kissé elmaradva, 7,9 %-kal emelkedtek a szaktmunkások által elérhető átlagkeresetek. Ugyanakkor a segéd-, és betanított munkakörökben 10-11 %-kal több bért ajánlottak, mint decemberben.

A szellemi munkakörökben kisebb mértékű, 3,6 %-os, 2.559.- Ft-os növekedés volt az év első hónapjában. Kiseb arányú, 3-5 %-os csökkenés volt Hódmezővásárhelyen és Szentesen, jelentősebb, 20 %-os mérséklődés pedig Csongrádon és Kisteleken következett be a szellemi dolgozók kereseti lehetőségeiben. Ugyanakkor Makón és Mórahalmn az átlagot meghaladó mértékben (25-50 %-kal) nőttek a szellemi foglalkozásúak részére felajánlott munkakörökben az átlagbérék.

Az év eleji munkaerő-kereslet és kínálat (új álláshelyek, illetve a regisztrációba bekerülők) alakulását nemzetgazdasági áganként a következő táblázat részletezi:

### A január havi munkaerő-kínálat és kereslet alakulása a főbb nemzetgazdasági ágakban

Nemzetgazdasági ág	Kínálat*		Reláció	Kereslet	
	%	fő		álláshely	%
Mezőgazdaság	13,5	373	>	132	13,6
Ipar	26,2	726	>	303	31,1
Építőipar	9,3	258	>	81	8,3
Anyagi szolgáltatás	18,6	514	>	136	13,9
Nem anyagi szolg.	32,4	899	>	322	33,1
<b>Összesen</b>	<b>100,0</b>	<b>2770</b>	<b>&gt;</b>	<b>974</b>	<b>100,0</b>

\*Új (először vagy ismételt) belépő nem pályakezdő regisztrált munkanélküliek

Januárban az új álláshelyek növekedése következtében 2,8-szeresére csökkent a túlkínálat a decemberi 3,4-szeres viszonyszámhoz képest. Ugyanakkor egy évvel korábban a munkaerő-kínálat csak 75 %-kal haladta meg a keresletet. Jelenleg közel 2.800-al többen léptek be a regisztrációba, mint ahány új munkahelyet ajánlottak fel a hónap folyamán. A megyei átlagot meghaladja a túlkínálat mértéke az építőiparban és az anyagi szolgáltatások ágazataiban (3,2, illetve 3,8-szoros), s alacsonyabb az iparban (2,4-szeres).

### **3. A munkanélküliek ellátása**

A januári zárónapon több mint hatezer (6.039) fő részesült munkanélküli ellátásban, ez 890-el haladja meg a decemberit.

Munkanélküli járadékot 5.495 fő kapott (ez 676-tal több az előző havinál), 342 fő nyugdíj előtti munkanélküli segélyben részesült. Ezen túlmenően 202 fő képzésben vett részt, s emellett kapott járadékot.

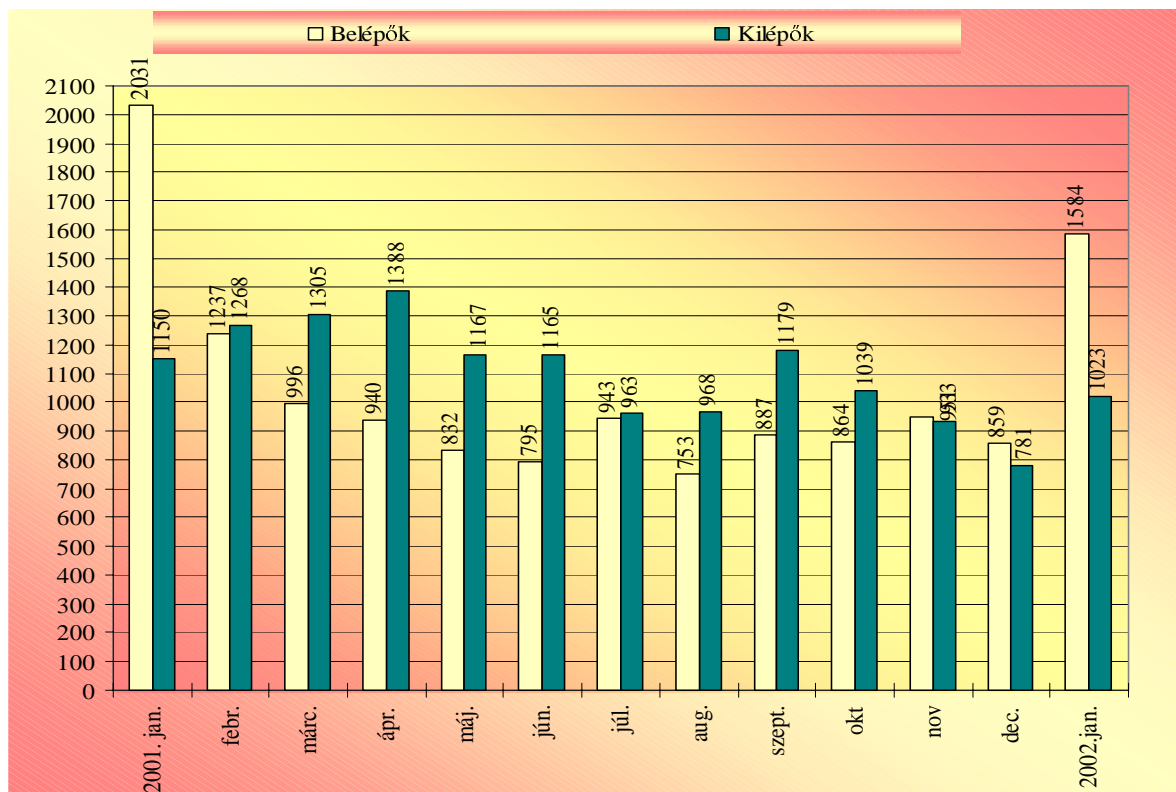
A nem pályakezdő munkanélküliek 41,6 %-a részesült munkanélküli járadékban, ez három százalékponttal magasabb a 2001. decemberi részaránynál. Az ellátottak tárgyhavi érintett létszáma meghaladta a hétezeret (7.062 fő), ez 1.132-vel több az előző havinál.

Az ellátási rendszerbe 1.584 fő lépett be, közel kétszer annyian, mint a tavalyi év végén. A kilépők száma is meghaladta az ezret (1.023 fő volt), ez 242-vel több az előző havinál.

Az ellátási rendszerbe be-, és kilépők létszámának alakulását a következő grafikon szemlélteti:



### Az ellátási rendszerbe be- és onnét kilépők számának alakulása az elmúlt időszakban



A tárgyidőszakban az ellátási rendszerbe belépők növekedése mellett emelkedett a kikerülők száma és aránya is: januárban az érintett létszám 14,5 %-a került ki az ellátásból, ez 1,3 %-ponttal magasabb a decemberinél.

Az ellátási rendszerből kikerülés főbb okait a következő táblázatban tekinthetjük meg:

Megnevezés	Érintett létszám (fő)	Megoszlási arány (%)
- ellátási ideje lejárt	703	68,7
- elhelyezkedett	180	17,6
- ellátásból való kizárás	2	0,2
- rövid idejű munkavégzés	1	0,1
- nyugdíjba vonulás	2	0,2
- egyéb	135	13,2
<b>Összesen:</b>	<b>1023</b>	<b>100,0</b>

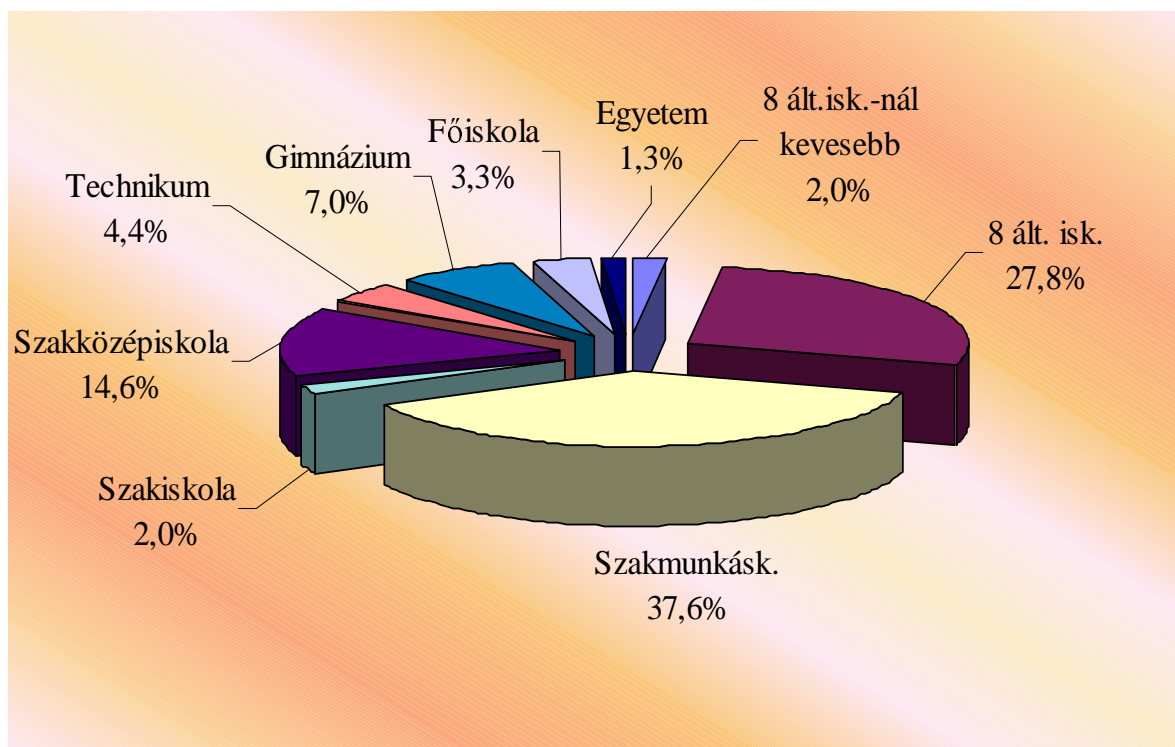
A munkanélküli járadék egy főre jutó összege 28.378.- Ft volt, 274.- Ft-al haladja meg az előző havit. A járadék napi összege nem éri el az ezer forintot (946.- Ft/fő/nap volt).

Az ellátottak 44.9 %-a volt nő, ez 1,6 %-ponttal elmarad az előző év végi részaránytól. Az ellátásban részesülő férfiak száma (3.890 fő) 718-al meghaladja a rendszerben lévő nők létszámát.

A munkanélküli ellátásban részesülők 39,7 %-a szakmunkás, több mint egynegyedük betanított munkás, s mindössze 12,8 %-uk segédmunkás. A szellemi foglalkozásúak száma nem éri el az ezerötszázat (1.490 fő), arányuk 21,1 %-os az összes ellátottak között.

Az ellátásban részesülők iskolai végzettség szerinti megoszlását a következő grafikon részletezi:

**Az ellátott munkanélküliek megoszlása  
iskolai végzettség szerint (%)**



A munkanélküli ellátását mindössze 311 főnek szüneteltették az év elején, ez hatvannal kevesebb a decemberinél, s alig fele az egy évvel korábbinak.

Az ellátást szüneteltetők között már csak 7 pályakezdő volt, ez 60 %-a az előző havinak. A szüneteltetők 54 %-a GYES-en, GYED-en van. Tizennégyen (4,5 %-uk) rövid idejű munkát végeztek, hatan pedig katonai, illetve polgári szolgálatot teljesítettek. Együttműködési kötelezettségének negyvennégy fő (14,2 %) nem tett eleget, s emiatt nem kaphatott járadékot a vizsgált időszakban.

### **Rendszeres szociális segélyben, valamint jövedelempótló támogatásban részesülők jellemző adatai:**

Január végén már 1835 munkanélküli részesült rendszeres szociális segélyben a munkanélküli járadék kimerítése után, ez mindössze 81-el haladja meg az előző havit, de duplája az egy évvel korábban támogatottak létszámának.

Jövedelempótló támogatást már csak 685 fő kapott, ez 130-al kevesebb a decemberinél, s alig egynegyede az egy évvel korábban ilyen jellegű szociális támogatásban részesülők számának. Tehát ebben a - járadékos idő kimerítése utáni - kétféle támogatásban januárban 2.520-an részesültek, hetvennel kevesebben, mint decemberben, s ez több mint ezerrel marad el a 2001. januári létszámtól.

A rendszeres szociális segély folyósítását 179 főnek szüneteltette az önkormányzat, azoknak, akik a vizsgált időszakban közhasznú, vagy közcélú munkát végeztek.

A jövedelempótló támogatást 2.416 főnek szüneteltették az év elején, ez 122-vel marad el a decemberitől, s alig 60 %-a az egy évvel korábbinak. A szüneteltetők 70 %-a (1.693 fő) rövid idejű munkát végzett, 7,3 %-uk (177 fő) GYES-en, GYED-en volt. Több mint négyszázan (17,5 %) nem teljesítették együttműködési kötelezettségüket, s így nem kaptak támogatást a vizsgált időszakban.

### **4. A foglalkoztatási programok jellemzői**

A különböző aktív munkaerőpiaci programokban résztvevők 2001. decemberi létszámadatait, valamint annak változását a 3. számú melléklet részletezi, főbb megoszlását a következő táblázat alapján tekinthetjük át:



<b>Eszközök</b>	<b>Érintett létszámarány (%)</b>
Munkanélküliek ajánlott képzése	5,2
Munkanélküliek elfogadott képzése	33,4
Munkaviszonyban állók ajánlott képzése	0,0
Munkaviszonyban állók elfogadott képzése	7,5
<b>Képzés összesen:</b>	<b>46,1</b>
ebből: - pályakezdők	10,3
<b>Vállalkozóvá válás</b>	<b>1,1</b>
<b>Bértámogatás</b>	<b>18,0</b>
ebből: - pályakezdők	0,0
<b>Közhasznú foglalkoztatás</b>	<b>17,5</b>
ebből: - pályakezdők	0,4
<b>Utazási költségtérítés</b>	<b>2,1</b>
ebből: - pályakezdők	0,5
Pályakezdők munkatap. szerzési támogatása	6,6
Pályakezdők foglalkoztatásának támogatása	0,1
Önfoglalkoztatás	5,5
Csoportos személyszállítás támog.	3,0
<b>Összesen:</b>	<b>100,0</b>

Decemberben háromszáznegyvennel (közel 6 %-kal) csökkent az aktív programokban résztvevők száma, a havi érintett létszám már csak 5.462 fő volt az év végén. Ez 345-el marad el az egy évvel korábbi létszámtól is. Az aktív munkaerőpiaci programokban résztvevők közel fele (2.521 fő) képzésben vett részt.

A vizsgált időszakban egyharmadára, 259 főre csökkent az aktív programokba belépők száma. A belépők közel kétharmada (168 fő) munkaerőpiaci képzésbe kapcsolódott be. Ugyanakkor a kilépők száma 17 %-kal, 628 főre emelkedett. Az előző hónaphoz hasonlóan legtöbbször a közhasznú foglalkoztatásból és a képzésből kerültek ki (247-en, illetve 270-en).

A pályakezdő fiatalok közül az aktív foglalkoztatási és képzési programokban résztvevők létszámát és annak változását a következő táblázat részletezi:

### Pályakezdő fiatalok az aktív programokban

Eszközök	száma	index előző hónap = 100,0	megoszlása	aránya az összlétszámon belül
Ajánlott képzés	52	92,9	5,3	21,0
Elfogadott képzés	510	100,2	51,9	22,8
Képzés összesen:	562	99,5	57,2	22,3
Bértnogatás	2	100,0	0,2	0,2
Közhasznú foglalkoztatás	24	100,0	2,4	2,5
Utazási ktg. térítés	28	103,7	2,9	24,6
Munkatapasztalat szerzés	361	88,7	36,7	100,0
Foglalkoztatási támogatás	6	85,7	0,6	100,0
<b>Összesen:</b>	<b>983</b>	<b>95,3</b>	<b>100,0</b>	<b>18,0</b>

Decemberben - az előző időszaki növekedés után - ezer fő alá (983-ra) csökkent az aktív munkaerőpiaci programokban résztvevő pályakezdő munkanélküliek száma. Az összes támogatásban részesülő között a pályakezdők aránya 18 %-os, ez mindössze 0,2 %-ponttal haladja meg az előző havit, de 4,3 %-ponttal több az egy évvel korábbi részaránynál. Továbbra is legnagyobb számban képzésben vesznek részt, arányuk a támogatott pályakezdők között meghaladja az 57 %-ot.

Szeged, 2002. február 12.

Vladiszavlyev András  
igazgató