



TARTALOMJEGYZÉK

| | |
|--|-----------|
| 1. A MUNKANÉLKÜLISÉG ALAKULÁSA CSONGRÁD MEGYÉBEN... | 2 |
| 2. A MUNKAEROPICAI KERESLET ÉS KÍNÁLAT ALAKULÁSA..... | 6 |
| 3. A MUNKANÉLKÜLIEK ELLÁTÁSA | 12 |
| 4. LÉTSZÁMLEÉPÍTÉSI BEJELENTÉSEK..... | 16 |
| 5. A FOGLALKOZTATÁSI PROGRAMOK JELLEMZOL..... | 17 |
| 6. MELLÉKLETEK..... | 19 |

1. A munkanélküliség alakulása Csongrád megyében

A regisztrált munkanélküliek fobb adatai

| | 2000.dec. | 2001.nov. | 2001.dec. | változás az előző hónaphoz | évhez |
|-----------------------------------|-----------|-----------|--------------|-------------------------------|-------|
| Regisztrált munkanélk. | 15141 | 13116 | 13588 | 103,6 | 89,7 |
| Munkanélk. ráta | 8,4 | 7,4 | 7,6 | 102,7 | 90,5 |
| Regisztrált pályakezdők | 1311 | 1182 | 1103 | 93,3 | 84,1 |
| 25 év és fiatalabb | 3329 | 2854 | 2830 | 99,2 | 85,0 |
| Férfi | 7653 | 6601 | 7052 | 106,8 | 92,1 |
| Nő | 7488 | 6515 | 6536 | 100,3 | 87,3 |
| Fizikai | 11717 | 10065 | 10619 | 105,5 | 90,6 |
| Szellemi | 3424 | 3051 | 2969 | 97,3 | 86,7 |
| Szakképzetlen | 6402 | 5297 | 5569 | 105,1 | 87,0 |
| Diplomás | 684 | 697 | 658 | 94,4 | 96,2 |
| Nyilvántartásba belépő | 2463 | 2387 | 2810 | 117,7 | 114,1 |
| Első alkalommal belépő | 484 | 425 | 376 | 88,5 | 77,7 |
| Jöv.pótló támogatásban rész. | 2659 | 910 | 815 | 89,6 | 30,7 |
| Szoc. segélyben részesülők | 0 | 1544 | 1754 | 113,6 | - |
| Jöv.pótló támogatást szünetelteti | 4223 | 2699 | 2538 | 94,0 | 60,1 |
| Szoc. segélyt szüneteltetők | 0 | 243 | 191 | 78,6 | - |
| Tartósan (1 éven túl) regisztr. | 3689 | 2555 | 2550 | 99,8 | 69,1 |
| Tartós munkanélküli arány | 24,4 | 19,5 | 18,8 | 96,3 | 77,0 |
| Átlagos regisztrációs idő(nap) | 269 | 256 | 248 | 96,9 | 92,2 |

2001. december végén Csongrád megyében a regisztrált munkanélküliek száma 13588 fő, 472-vel több, mint november, illetve 1553 fővel kevesebb, mint az elmúlt év végén.

A novemberi létszámhoz képest a férfiak száma nőtt erőteljesebben, (451 fővel), a nők mindössze 21 fővel.

Állománycsoportokat tekintve a fizikai foglalkozásúak száma 554 fővel lett magasabb, a szellemieké 82 fővel csökkent.

Életkor szerint a 26 évnél fiatalabbak száma kismértékben csökkent, a 26-35 éveseké 139 fővel, a 36-45 év közöttieké 179 fővel, az ennél idősebbeké 178 fővel emelkedett.

Iskolai végzettséget tekintve pedig az általános iskolát és szakmunkásképzőt végzettek létszáma nőtt, 253 illetve 251 fovel.

Főbb ismérvek szerinti részletesebb bontást a 4.sz. melléklet tartalmaz.

A megyei munkanélküliségi ráta 7,6 %, 0,2 %-ponttal magasabb, mint az előző hónapban, és 0,8 %-ponttal kevesebb, mint egy évvel korábban volt.

A regisztrált munkanélküliek számának 2001. december havi be-, és kiáramlási mutatói

| Megnevezés | Belépő | | | | Kilépő | | | | Egyenleg |
|-----------------|--------|-------|-----------------------------------|-------|--------|-------|-----------------------------------|-------|----------|
| | | | Vált. az előző hónaphoz képest | | | | Vált. az előző hónaphoz képest | | |
| | fő | % | fő | % | fő | % | fő | % | |
| pályakezdők | 305 | 10,9 | -92 | -23,2 | 384 | 16,4 | -83 | -17,8 | -79 |
| nem pályakezdők | 2505 | 89,1 | 515 | 25,9 | 1954 | 83,6 | -266 | -12,0 | 551 |
| Összesen | 2810 | 100,0 | 423 | 17,7 | 2338 | 100,0 | -349 | -13,0 | 472 |

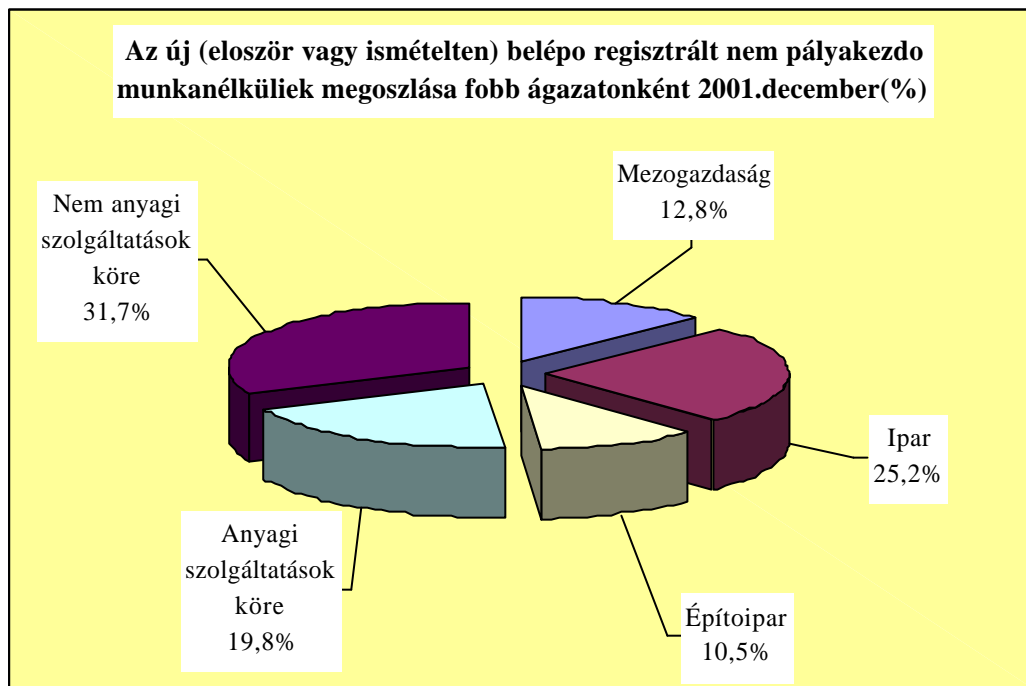
Decemberben 2810 fő jelentkezett a kirendeltségeken, 423-mal többen, mint novemberben és 347-tel többen, mint az elmúlt év decemberében. A beáramlók kb. 90 %-a nem pályakezdő, számuk több, mint 25 %-kal magasabb, mint az előző hónapban. A regisztrációba belépő pályakezdők száma viszont jelentősen csökkent (-23,2 %) a tárgyhónapban.

A nyilvántartásból kilépők száma 13 %-kal kevesebb a tárgyhónapban az előző havi adatokkal összehasonlítva.

A teljes belépő létszámon belül az első alkalommal jelentkezők és a regisztrációba visszatérők száma és aránya

| Megnevezés | Első alk. belépő | | Visszatérő | | Összesen | |
|-----------------|------------------|-------------|-------------|-------------|-------------|--------------|
| | fő | % | fő | % | fő | % |
| pályakezdők | 108 | 35,4 | 197 | 64,6 | 305 | 100,0 |
| nem pályakezdők | 268 | 10,7 | 2237 | 89,3 | 2505 | 100,0 |
| Összesen | 376 | 13,4 | 2434 | 86,6 | 2810 | 100,0 |

A regisztrációba bekerülők közül az első alkalommal belépők száma 376 fő, 49 fővel kevesebb, mint novemberben. A nyilvántartásba visszatérők létszáma 2434 fő, mely 24 %-kal haladja meg az előző havit.

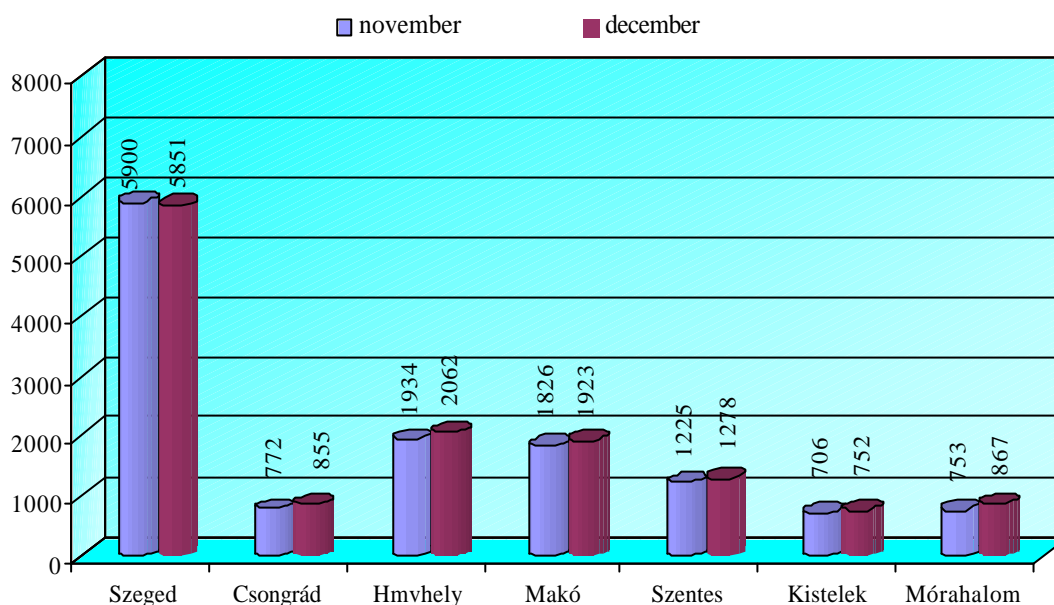


Decemberben a belépők 31,7%-a a nem anyagi szolgáltatások területéről került be a nyilvántartásba. Az iparból beáramlók részaránya 25,2%-ra csökkent a novemberi 29,4%-ról, az építőiparból bekerülők 10,5%-ra emelkedett az előző havi 6,7%-ról. Nőtt a mezőgazdaság arányszáma is, kisebb mértékben (+1,6%-pont).

A megyei munkaeropiaci körzetek munkanélküliségi jellemzői:

A regisztrált munkanélküliek számának kirendeltségi alakulását és annak változását az 1. számú melléklet részletezi.

**A regisztrált munkanélküliek számának alakulása
2001.november-december**



December végére egyedül Szeged térségében csökkent a regisztrált munkanélküliek száma a novemberi záró-adatokhoz képest. A megye többi körzetében a növekedés 46 és 128 fo között szóródott. Ez utóbbi emelkedés Hódmezovásárhelyen következett be, így itt kettőezer fölé nőtt a regisztrációban lévők száma.

Az elozo év végével összehasonlítva a munkanélküliek számát, megyei szinten 1553 fovel kevesebb a tárgy hónap végén a nyilvántartásban szereplők létszáma. Nagyobb mértéku csökkenés Szeged (-696 fo), Makó (-326 fo) és Szentes (-259 fo) körzetében következett be.

A regisztrált munkanélküliek és a gazdaságilag aktív népesség aránya a következőképpen alakult:

| Megnevezés | Szeged | Csongrád | Hmvhely | Makó | Szentes | Kistelek | Mhalom | Megye |
|--|--------|----------|---------|------|---------|----------|--------|-------|
| Munkanélküliségi ráta(%) | 7,1 | 7,5 | 8,2 | 8,7 | 6,5 | 8,6 | 10,1 | 7,6 |
| Változás az előző hónaphoz képest (%-pont) | -0,1 | 0,7 | 0,6 | 0,4 | 0,3 | 0,4 | 1,3 | 0,2 |
| Változás az előző évhez képest (%-pont) | -0,7 | -0,2 | 0,1 | -1,2 | -1,1 | -1,4 | -0,4 | -0,8 |

A tárgy hónap végén a munkanélküliségi ráta megyei szinten 7,6 %, 0,2 %-kal magasabb, mint egy hónappal korábban. Szegeden csökkent kismértékben (-0,1 %), a többi kirendeltségen nőtt a munkanélküliség relatív mutatója. Nagyobb mértékű növekedés Mórahalmon, Csongrádon és Hódmezővásárhelyen következett be. Megyei átlag feletti a ráta Mórahalom (10,1 %), Makó (8,7 %), Kistelek (8,6 %) és Hódmezővásárhely (8,2 %) körzetében.

Az előző év azonos időszakához képest a munkanélküliségi ráta 0,8 %-ponttal lett kevesebb. Átlag feletti csökkenés Kistelek, Makó és Szentes térségében következett be.

2. A munkaeropiaci kereslet és kínálat alakulása

Decemberben a megye kirendeltségein nyilvántartott betöltetlen álláshelyek száma alig haladta meg a négyezret (4085 volt), ez 208-al kevesebb az előző havinál, s mindössze 138-al haladja meg az egy évvel korábbi munkahely kínálatot.

A hónap folyamán csak 731 új állást jelentettek be a munkáltatók, ez 266-al marad el a novemberi új munkaerő-keresleltől, de közel százszal (94-el) meghaladja a tavaly ilyenkor bejelentett álláshelyek számát.

A decemberben rendelkezésre álló álláshelyek 17,9 %-a új munkaerő-kereslet, mely 5,3 %-ponttal alatta marad a novemberi részarányának, s 1,8 %-ponttal kevesebb az egy évvel korábbinál.

A tárgyidőszakban bejelentett új munkaerő-kereslet kirendeltségi alakulását a következő táblázat részletezi:

| Kirendeltség | Tárgyhónapban bejelentett álláshelyek száma (db) | Változás az előző hónaphoz képest | |
|------------------|--|-----------------------------------|--------------|
| | | álláshely (db) | % |
| Szeged | 354 | -62 | -14,9 |
| Csongrád | 39 | 18 | 85,7 |
| Hódmezővásárhely | 109 | 24 | 28,2 |
| Makó | 75 | -53 | -41,4 |
| Szentes | 36 | -40 | -52,6 |
| Kistelek | 99 | -145 | -59,4 |
| Mórahalom | 19 | -8 | -29,6 |
| Összesen: | 731 | -266 | -26,7 |

Decemberben mindössze két kirendeltségen (Csongrádon és Hódmezővásárhelyen) nőtt kismértékben (18-al, illetve 24-el) az új munkaero kereslet. Legnagyobb mértékben, 145-el Kisteleken csökkent az új állások száma (itt az előző havi bázist a nagyszámú külföldi állásbejelentés emelte meg).

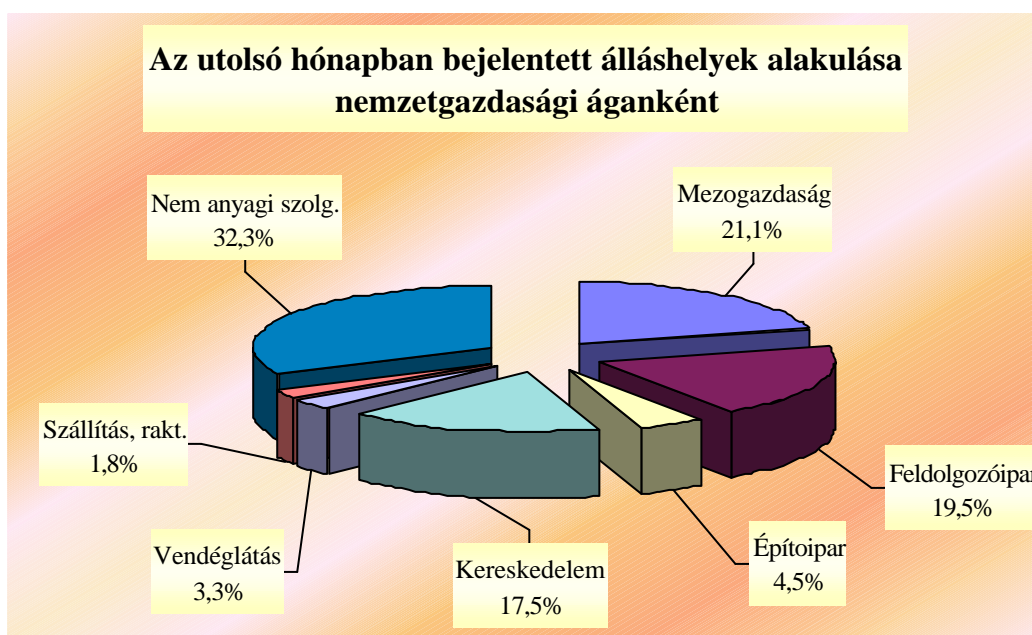
Három kirendeltségen 40 és 62 között szóródott a munkaero-kereslet csökkenése. Mórhalmon pedig tíz alatti volt az új álláshely mérséklődés.

A munkaero-keresleten belül – az előző havi növekedés után - ismét ötven százalék alá (47,9 %-ra) csökkent az általános (nem speciális) állásajánlatok aránya. A mérséklődés mindössze 2,6 %-pontos az előző havi megoszláshoz viszonyítva, s csak 3,4 %-kal marad el az egy évvel korábbtól is.

Támogatással összesen 125 főt alkalmaznának a munkáltatók. Közel kétharmadára (64-re) csökkent a közhasznú munkások iránti kereslet. Ugyanakkor szinte változatlan számú tartós munkanélkülit, 45 főt foglalkoztatnának bértámogatással. Tizenhat főt (az előző havi dupláját) pedig munkahelyteremtő beruházási támogatással vennének fel a gazdálkodó szervezetek.

Az egyéb speciális – főként külföldi állampolgárok magyarországi foglalkoztatására irányuló – állásajánlatok aránya 35 %, mindössze 1,2 %-ponttal magasabb a novemberinél, de szám szerint 81-el kevesebb annál.

A decemberi új munkaero-kereslet ágazati megoszlását a következő ábra szemlélteti:



A vizsgált időszakban a nem anyagi szolgáltatások ágazataiból felajánlott új álláshelyek aránya nőtt nagyobb mértékben, 8,1 %-ponttal. Ennél kisebb négy százalékpontos emelkedés volt a kereskedelem, vendéglátás területén. Ugyanakkor a feldolgozóipari állások aránya közel négy, az építőipari munkaero-kereslet megoszlása pedig 5,7 %-ponttal csökkent az előző hónaphoz képest.

A decemberi zárónapon háromezernél kevesebb, 2854 álláshely maradt betöltetlen a kirendeltségeken, ez ötszázzal kevesebb az előző havinál, s százötvennel elmarad a tavalyi év végi munkaero-kereslettől.

Az év végén nyilvántartott betöltetlen állások számát és annak változását kirendeltségenként az alábbi táblázat részletezi:

A hónap végén érvényes álláshelyek számának alakulása munkaeropiaci körzetenként

| Kirendeltség megnevezése | A hónap végén betöl- tetlen állásh.szám (db) | Változás az előző hónaphoz képest | |
|-----------------------------|---|-----------------------------------|--------------|
| | | álláshely (db) | (%) |
| Szeged | 1442 | -422 | -22,6 |
| Csongrád | 88 | -13 | -12,9 |
| Hmrvhely | 212 | -71 | -25,1 |
| Makó | 64 | -63 | -49,6 |
| Szentes | 302 | -3 | -1,0 |
| Kistelek | 721 | 73 | 11,3 |
| Mórahalom | 25 | -1 | -3,8 |
| Összesen: | 2854 | -500 | -14,9 |

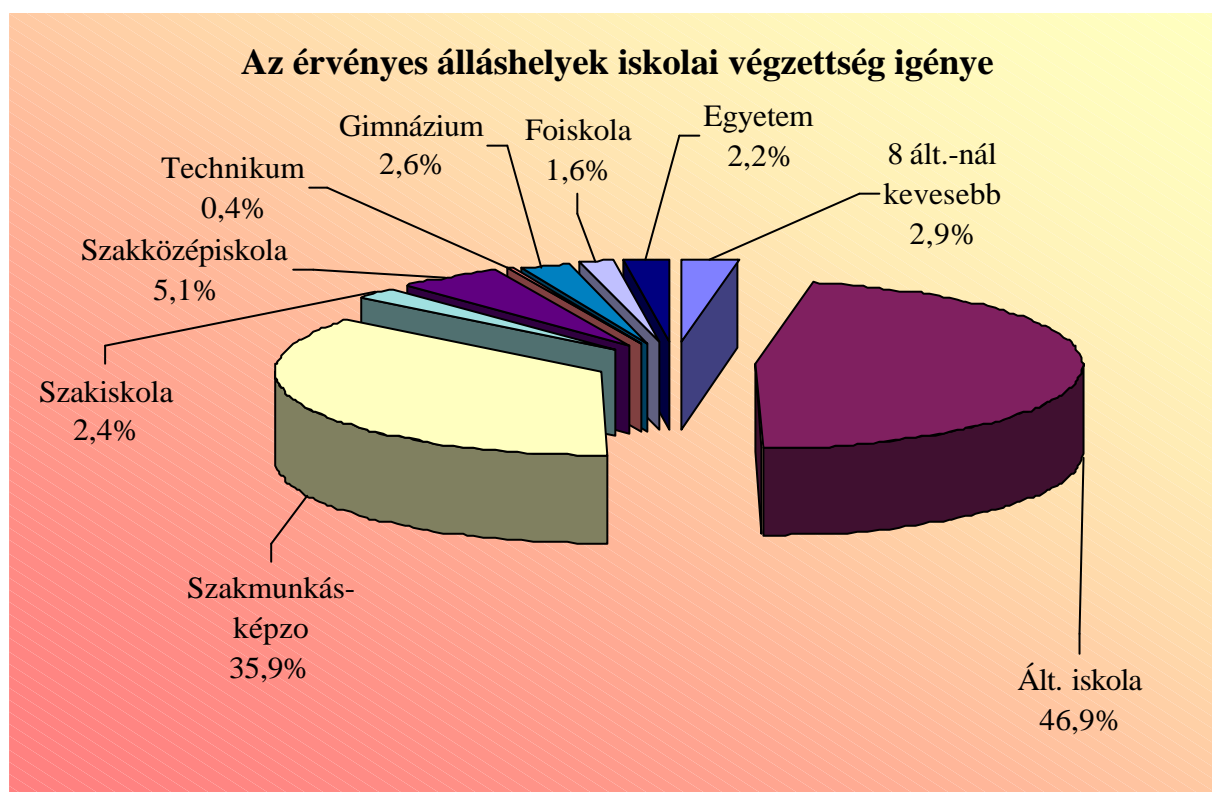
Decemberben csak Kisteleken emelkedett (11,3 %-kal) az üres állások száma, bár ennek továbbra is háromnegyede egyéb speciális (foként külföldi) állásajánlat. Nagyobb arányú csökkenés (ez szám szerint ugyan csak hatvanhármat jelent) Makón következett be, közel felére esett vissza a betöltetlen álláshelyek száma. Ennek oka az év végi leállás, foként a feldolgozóipar területén, ahol a tárgyidőszakban mindössze tíz üres állást tartottak nyilván a korábbi hatvannal szemben. Szentesen és Mórahalmon lényegében ugyanakkora volt a munkaero-kereslet, mint egy hónappal korábban.

Szegeden és Hódmezővásárhelyen pedig 23-25 %-kal csökkent az érvényes álláshelyek száma.

A betöltetlen álláshelyek 37,5 %-ára szakmunkásokat keresnek, s hasonló részarányukra (36,9 %-ra) segédmunkásokat várnak (mindkét állománycsoport megoszlása 1,0-1,5 %-ponttal nőtt az előző hónaphoz viszonyítva).

A betanított munkások iránti kereslet 4,5 %-ponttal, 15,7 %-ra mérséklődött. A szellemi foglalkozásúaknak továbbra is háromszáznál kevesebb (284) munkaalkalmat kínálnak, de ez most eléri az összes álláshelyek 10 %-át.

Az álláshelyek iskolai végzettség szerinti struktúráját a következő ábra szemlélteti:

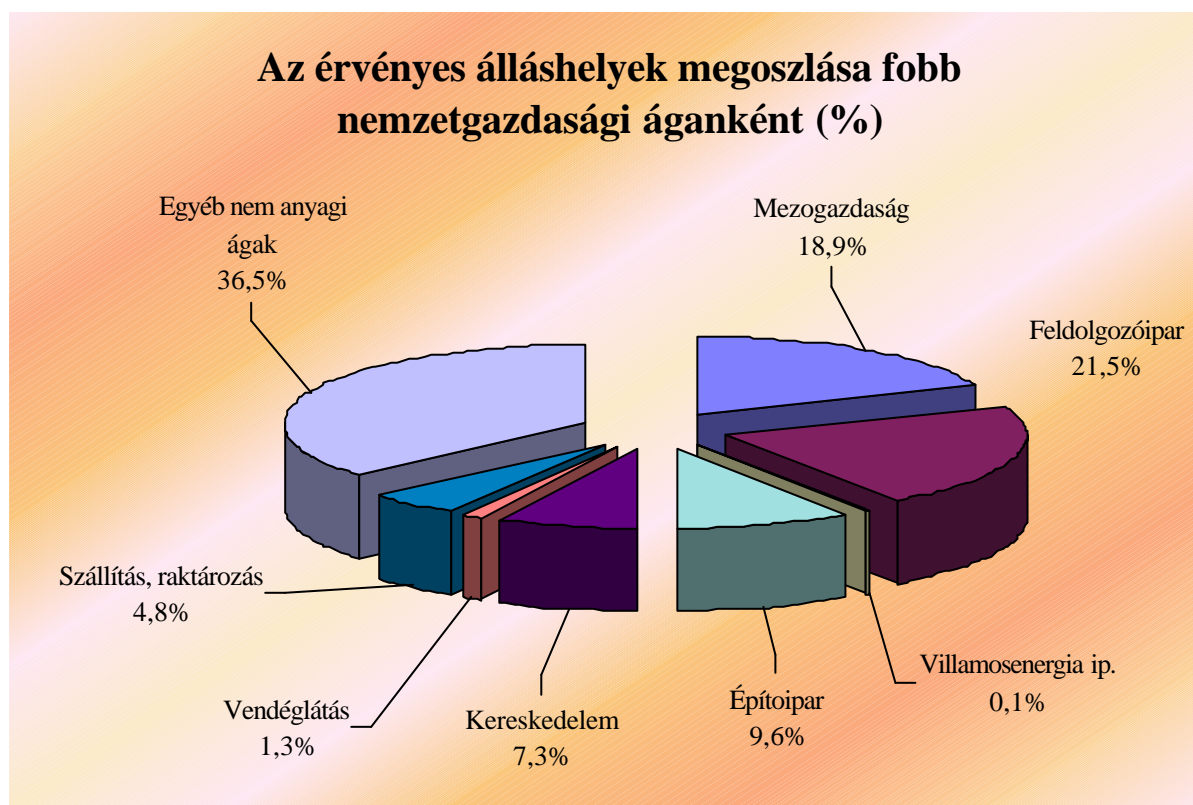


Az iskolai végzettség szerinti megoszlásban a vizsgált időszakban csak kismértéku arányeltolódás volt: 0,5-1,5 %-ponttal emelkedett a szakképzett munkaerő és a magasabb kvalifikált (szakközépiskolával rendelkezők, egyetemi végzettségűek) szakemberek iránti kereslet. Ugyanakkor mintegy három

százalékponttal mérséklődött az általános iskolai végzettséggel, illetve gimnáziumi érettségivel betölthető üres állások száma.

A hónap végén betöltetlen állások között közel ötven százalékos (49,3 %) részarányt képviselnek az általános (nem speciális) álláshelyek. Támogatással 125 munkanélkülit foglalkoztatnának a munkáltatók: 69 főt közhasznú munkavégzés keretében, 24 főt bértámogatással, harminckettőt pedig munkahelyteremtő beruházási támogatással. Az egyéb speciális (főként külföldiek magyarországi foglalkoztatására irányuló) munkaero-kereslet aránya 46,3 % az összes álláshelyen belül, ez 13,4 %-kal (kétszázal) kevesebb az előző havinál.

Az év végén rendelkezésre álló 2854 betöltetlen állás ágazati megoszlását a következő ábrán tekinthetjük meg:



A tárgyidőszakban az álláshelyek ágazati megoszlásában két jelentősebb arányeltolódás volt megfigyelhető: közel húsz százalékponttal csökkent az építőiparból felajánlott állások aránya, ugyanakkor 16,1 %-kal emelkedett az egyéb nem anyagi ágak megoszlása az összes munkaero-keresleten belül. A

mezőgazdaság részesedése 4,7 %-ponttal emelkedett, a többi nemzetgazdasági ágban egy százalékpont alatti volt az arányeltolódás mértéke.

Decemberben a nem anyagi szolgáltatások ágazataiban kínálták fel a legtöbb üres állást, 1042-t; ezt követi az ipar 626-tal és a mezőgazdaság több mint ötszáz (538) álláskínálattal. A korábban vezető pozícióban lévő építőipari kereslet ezerrel 274-re csökkent a vizsgált időszakban.

Az év utolsó hónapjában a gazdálkodó szervezetek által felajánlott állások átlagbére 50.908.- Ft volt, 818.- Ft-tal, 1,6 %-kal haladta meg a novemberit, közel tízezer (9.560) forinttal több az egy évvel korábbi kereseti lehetőségeknél. Szegeden és Makón a megyei átlagnál nagyobb mértéku (4-14 %-os) növekedés volt megfigyelhető a felajánlott béreknél.

Ugyanakkor Mórahalmon és Csongrádon az előző hónaphoz képest 5-10 %-kal csökkentek az elérhető átlagkeresetek. A többi térségben nem volt jelentős az eltérés mértéke (általában nem haladta meg a két-háromszáz forintot).

A felajánlott álláshelyeken elérhető kereseteket kirendeltségenként, a főbb állománycsoportokban a következő táblázat részletezi:

| Kirendeltség | Szakmunkás | Betan.munkás | Segédmunkás | Fiz.össz. | Szell.össz. | Átlag |
|---------------------|---------------|---------------|---------------|---------------|---------------|---------------|
| Szeged | 52 699 | 49 782 | 45 438 | 49 952 | 71 076 | 52 911 |
| Csongrád | 73 920 | 43 231 | 46 176 | 53 435 | 134 488 | 57 078 |
| Hm.vhely | 54 754 | 46 614 | 41 278 | 49 268 | 66 200 | 51 699 |
| Makó | 66 455 | 48 125 | 41 583 | 50 837 | 51 650 | 50 891 |
| Szentes | 45 086 | 44 783 | 41 573 | 43 522 | 69 563 | 44 218 |
| Kistelek | 50 435 | 49 220 | 46 902 | 48 181 | 66 346 | 48 862 |
| Mórahalom | 0 | 40 000 | 44 239 | 44 063 | 40 000 | 43 900 |
| Megye össz.: | 52 727 | 47 516 | 45 334 | 48 783 | 70 596 | 50 908 |

A fizikai foglalkozásúak részére felajánlott átlagbérek mindössze 0,8 %-kal (374.- Ft-tal) emelkedtek a bázisidőszakhoz viszonyítva. A szak, és betanított munkások által elérhető keresetek 0,7, illetve 1,7 %-kal csökkentek a vizsgált időszakban (ez négyszáz, nyolcszáz forintos mérséklődést jelent). Ugyanakkor a segédmunkások bére 1676.- Ft-tal (3,8 %-kal) emelkedett novemberhez viszonyítva. A fizikai foglalkozásúak átlagkeresete csak Csongrádon csökkent jelentősebb mértékben, közel 2.800.- Ft-tal.

A szellemi munkakörökben az előző havi csökkenés után kismértéku, 1,4 %-os (ezer forintos) növekedés volt az év utolsó hónapjában. Szeged kivételével

valamennyi munkaero-közvetítési körzetben csökkentek a nem fizikai dolgozók által elérhető átlagkeresetek. A közel tizenhárom-ezer forintos mérséklődés ellenére továbbra is Csongrádon ajánlanak viszonylag igen magas, közel 155 ezer forintos átlagbért vezető beosztású szellemi foglalkozásúak részére (külföldi érdekeltségű munkáltatónál).

A decemberi munkaero-kereslet és kínálat (új álláshelyek, regisztrációba bekerülők) alakulását a fobb nemzetgazdasági ágakban a következő táblázat részletezi:

A december havi munkaero-kínálat és kereslet alakulása a fobb nemzetgazdasági ágakban

| Nemzetgazdasági ág | Kínálat* | | Reláció | Kereslet | |
|-----------------------|----------|------|---------|-----------|-------|
| | % | fő | | álláshely | % |
| Mezőgazdaság | 12,8 | 321 | > | 154 | 21,1 |
| Ipar | 25,2 | 630 | > | 143 | 19,5 |
| Építőipar | 10,5 | 264 | > | 33 | 4,5 |
| Anyagi szolgáltatás | 19,8 | 497 | > | 165 | 22,6 |
| Nem anyagi szolg. | 31,7 | 793 | > | 236 | 32,3 |
| Összesen | 100,0 | 2505 | > | 731 | 100,0 |

*Új (elsőször vagy ismételten) belépő nem pályakezdo regisztrált munkanélküliek

Az év végén megyei szinten a munkaero-kínálat 3,4-szerese volt a keresletnek, ez lényegében megegyezik az egy évvel korábbival (akkor 3,3-szeres volt), de több mint másfélszerese a novemberi viszonyzámnak.

A 2505 regisztrációba újonnan bekerülonek mindössze 731 új munkahelyet ajánlottak fel. Különösen szembetűnő a növekedés az építőiparban, ahol a túlkínálat nyolcszorosa, a korábbi ágazati munkaero túlkereslettel szemben. Az iparban is jelentős növekedés volt, ahol a munkaero-kereslet-, és kínálat viszonyszáma 4,4-szeres, duplája az előző havinak. A megyei átlagnál alacsonyabb volt a túlkínálat (2,1-szeres) a mezőgazdaságban.

3. A munkanélküliek ellátása

A decemberi zárónapon 5149 fő részesült munkanélküli ellátásban, ez százhuszszal több a novemberinél, de közel százszal kevesebb az egy évvel

korábbanál. Munkanélküli járadékot 4819 fo kapott, 330 fo pedig nyugdíj elotti munkanélküli segélyben részesült az ellátottak közül.

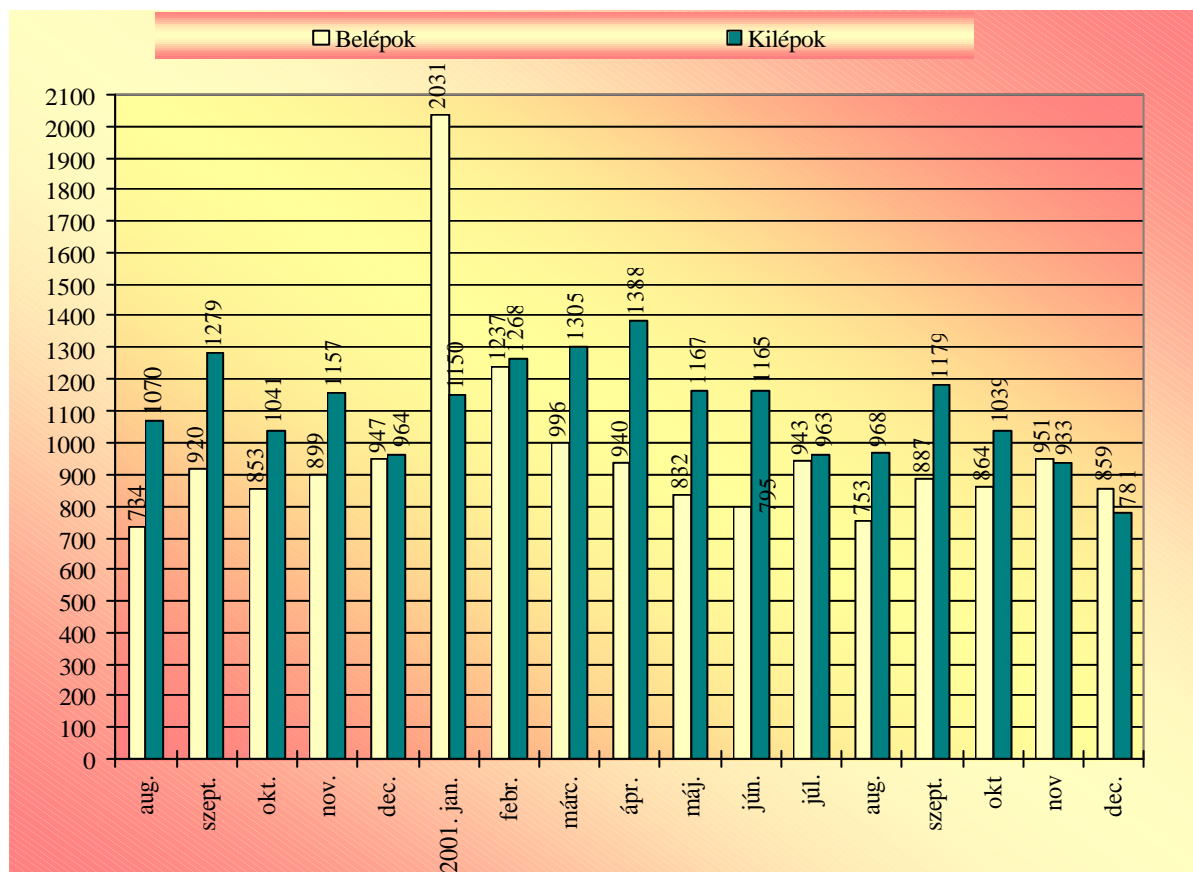
A nem pályakezdo munkanélküliek 38,6 %-a részesült munkanélküli járadékban, ez 3,5 %-ponttal elmarad az elozo havi részaránytól, de 0,7 %-ponttal meghaladja a tavaly decemberit.

Az ellátottak tárgyhavi érintett létszáma 5930 fo, harminccal kevesebb a novemberinél, s 277-el marad el az egy évvel korábbtól.

Az ellátási rendszerbe 859 fo lépett be az év utolsó hónapjában, közel százszal kevesebben, mint novemberben, s ez 88-al elmarad az egy évvel korábbtól is. A vizsgált időszakban a kilépok száma 781 volt, ez 152-vel kevesebb az elozo havinál, s közel kétszázszal elmarad a tavaly decemberitől.

Az ellátási rendszerbe be-, illetve onnét kilépok számának alakulását a következő grafikonon tekinthetjük meg:

Az ellátási rendszerbe be- és onnét kilépok számának alakulása az elmúlt időszakban



A korábbi tendenciákhoz hasonlóan decemberben is csökkent az ellátásból kikerülők részaránya, a tárgyidőszakban az ellátási rendszerből az érintett létszám 13,2 %-a került ki, ez 2,5 %-ponttal kevesebb a novemberinél, s 2,3 %-ponttal marad el az egy évvel korábbtól.

Az ellátási rendszerből kikerülők okait a következő táblázat részletezi:

| Megnevezés | Érintett létszám (fő) | Megoszlási arány (%) |
|---------------------------|-----------------------|----------------------|
| - ellátási ideje lejárt | 584 | 74,8 |
| - elhelyezkedett | 187 | 23,9 |
| - ellátásból való kizárás | 4 | 0,5 |
| - rövid idejű munkavégzés | 0 | 0,0 |
| - nyugdíjba vonulás | 6 | 0,8 |
| - egyéb | 0 | 0,0 |
| Összesen: | 781 | 100,0 |

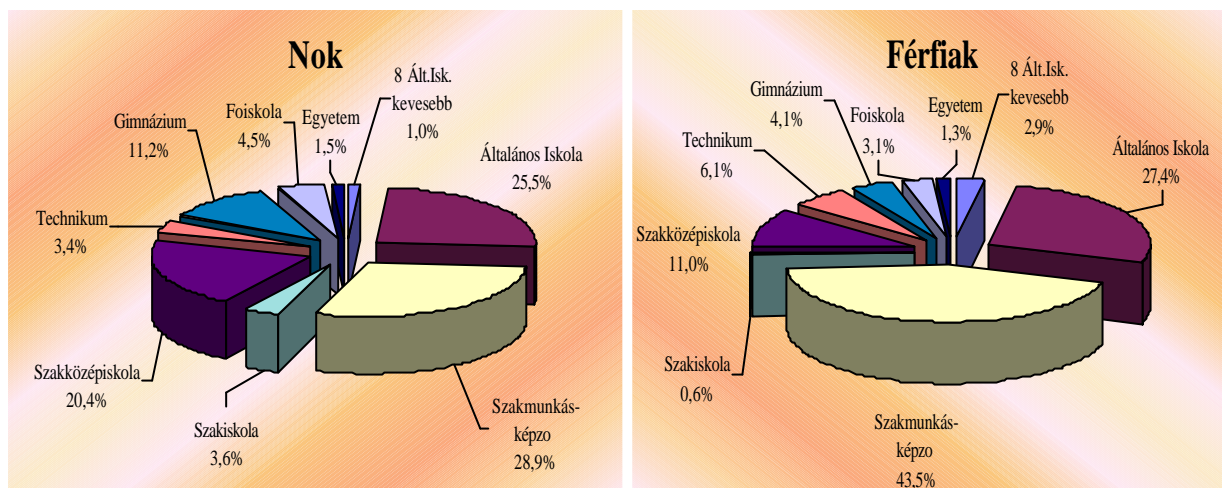
A munkanélküli járadék egy ellátottra jutó összege 28.104.- Ft volt, ez mindössze 151 forinttal haladja meg az előző havit, s 4200.- Ft-al több az egy évvel korábbi ellátás összegénél. A járadék napi összege nem éri el az ezer forintot (937.- Ft).

Tovább folytatódott a nők arányának csökkenése, az ellátottak 46,5 %-a volt nő, ez 1,2 %-ponttal elmarad a novemberi részarányuktól, s 1,7 %-ponttal kisebb az egy évvel korábbinál. A nők száma több mint négyszázzal kevesebb az ellátásban részesülő férfiakénál.

Az ellátottak 40 %-a szakmunkás, egynegyedük betanított munkás, alig 11,5 %-uk pedig segédmunkás. A szellemi foglalkozásúak száma meghaladja az ezerháromszázat, arányuk 22,5 %-os az összes ellátottakon belül.

Az ellátásban részesülők iskolai végzettség szerinti megoszlását, nemek szerinti bontásban a következő ábrák szemléltetik:

Az ellátott munkanélküliek megoszlása iskolai végzettség szerint (%)



A munkanélküliek ellátását már csak 371 fonek szüneteltették az év végén. Ez folyamatosan csökkent 2001-ben, a decemberi szüneteltetők száma 44-el kevesebb az előző havinál, s 273-al marad el az egy évvel korábbitól. Az ellátást szüneteltetők között mindössze 12 pályakezdő munkanélküli volt. A szüneteltetők 60 %-a (223 fo) GYES-en, GYED-en van. Tizenöt (4 %) végzett rövid idejű (foként közhasznú) munkát, tizenketten pedig katonai, illetve polgári szolgálatot teljesítettek. Együttműködési kötelezettségének 45 fo nem tett eleget, s így nem kapott járadékot a vizsgált időszakban.

Jövedelempótló támogatásban, illetve rendszeres szociális segélyben részesülő munkanélküliek főbb jellemzői:

December végén már csak 815 munkanélküli kapott jövedelempótló támogatást, ez közel százszal (95-tel) kevesebb az egy hónappal korábbinál. Rendszeres szociális segélyben 1754 fo részesült, 210-el többen, mint novemberben. A munkanélküli járadék kimerítése után tehát 2569-en részesültek ebben a kétféle szociális jellegű támogatásban, ez 205-tel haladja meg az előző havat, s közel ezerrel (995-tel) marad el az egy évvel korábbi támogatott létszámtól.

A jövedelempótló támogatás folyósítását 2538 fonek szüneteltették az év végén, ez 161-el kevesebb a novemberinél, s alig 60 %-a az egy évvel korábbinak. A szüneteltetők 71 %-a (1799 fo) rövid idejű munkát végzett, 7,2 %-uk (182 fo) GYES-en GYED-en volt. Együttműködési kötelezettségének 435 fo nem tett eleget, s emiatt nem kapott támogatást a vizsgált időszakban. Közel kétszáz (191) fonek szüneteltette a rendszeres szociális segélyét az önkormányzat az év végén, akik közhasznú, illetve közcélú munkát végeztek.

4. Létszámleépítési bejelentések

2001. IV. negyedévében öt munkáltató 150 fos létszámleépítést jelentett be a megyei munkaügyi központhoz. Ez volt a legalacsonyabb mértéku tervezett elbocsátás az év folyamán. Legnagyobb leépítést az év első negyedévében jeleztek a gazdálkodó szervezetek, 515 fot. A második negyedévben 153 fot, az év harmadik negyedében pedig 184 munkavállalót bocsátottak el a megyében. Így összességében 2001-ben ezer (szám szerint 1002) fos létszámleépítést jelentettek be a munkáltatók, ez közel duplája az előző évinek, amely 573 volt.

Két 100 fonél kevesebb létszámmal dolgozó gazdálkodó szervezet 62 fot, három 300 fonél nagyobb statisztikai állományi létszámmal rendelkező munkáltató pedig 88 fot bocsátott el a vizsgált időszakban. Az elbocsátott munkavállalók száma tizenkettő és ötven között szóródott, gazdálkodó egységenként átlagosan 30 fo volt. A leépítésre kerülők több mint egynegyede szakmunkás, húsz százaléka betanított munkás, közel harminc százaléka pedig segédmunkás volt. A szellemi foglalkozásúak az elbocsátottak egynegyedét tették ki (37 fo volt). A nem fizikai foglalkozásúak egyharmada korábban vezető-irányító munkakörben dolgozott, 46 %-uk ügyintéző, 21 %-uk pedig ügyviteli alkalmazott volt elbocsátása előtt.

Az elbocsátást bejelentő munkáltatók 40 %-a feldolgozóiparból, további 20-20 %-a a kőolaj-, és földgáz-kitermelésből, az építőiparból, valamint az egészségügyi és szociális ágazatból került ki.

Az elbocsátott dolgozók 47 %-a korábban a feldolgozóiparban, 23-23 %-a az építőiparban, illetve a kőolaj-bányászatban, 7 %-a pedig az egészségügyben dolgozott.

A létszámleépítést végrehajtó munkáltatók közül egy élelmiszer-feldolgozó cég ellen kezdeményeztek felszámolási eljárást, mely ötven dolgozót érint.

A leépítés indokaként három munkáltató szervezeti átalakulást, egy a belföldi kereslet csökkenését, egy pedig egyéb okot (felszámolást) jelölt meg.

Azok a leggyakoribb szakmák, foglalkozások, ahol az elbocsátottak száma meghaladta a tíz fot, a következők: nehézgépkészítő, targoncavezető, csomagoló, takarító.

5. A foglalkoztatási programok jellemzői

A különböző aktív foglalkoztatási programokban résztvevők 2001. novemberi létszámadatait, annak változását a 3. sz. melléklet részletezi, fobb megoszlását a következő táblázat adatai alapján vizsgálhatjuk meg:

| Eszközök | Érintett létszámarány (%) |
|---|--------------------------------------|
| Munkanélküliek ajánlott képzése | 5,0 |
| Munkanélküliek elfogadott képzése | 31,8 |
| Munkaviszonyban állók ajánlott képzése | 0,0 |
| Munkaviszonyban állók elfogadott képzése | 6,8 |
| Képzés összesen: | 43,6 |
| ebből: - pályakezdők | 9,7 |
| Vállalkozóvá válás | 1,2 |
| Bértámogatás | 17,1 |
| ebből: - pályakezdők | 0,0 |
| Közhasznú foglalkoztatás | 20,8 |
| ebből: - pályakezdők | 0,4 |
| Utazási költségtérítés | 2,1 |
| ebből: - pályakezdők | 0,5 |
| Pályakezdők munkatap. szerzési támogatása | 7,0 |
| Pályakezdők foglalkoztatásának támogatása | 0,1 |
| Önfoglalkoztatás | 5,2 |
| Csoportos személyszállítás támog. | 2,9 |
| Összesen: | 100,0 |

Novemberben 3,7 %-kal, 315 fovel emelkedett a munkaeropiaci programok keretében támogatottak létszáma, az érintett munkanélküliek száma meghaladta az ötezer-nyolcszázat (5802 volt). Ez azonban közel ezerrel kevesebb az egy évvel korábbi létszámnál.

A tárgyidőszakban egyharmadával, 752 fore csökkent az aktív programokba újonnan bekerülők létszáma. Novemberben is legtöbben (ötszázan) a képzést

kezdték meg, bár ez fele az előző havi létszámnak. Ugyanakkor a kilépők száma közel 30 %-kal, 537-re emelkedett. Legtöbben a közhasznú munkások közül kerültek ki (235 fő). A képzést 220 fő fejezte be a vizsgált időszakban.

A különböző aktív foglalkoztatási és képzési programokban résztvevő pályakezdekők létszámát és annak változását a következő táblázat részletezi:

Pályakezdekő fiatalok az aktív programokban

| Eszközök | száma | index előző hónap = 100,0 | megoszlása | aránya az összlétszámon belül |
|---------------------------|-------------|---------------------------------|--------------|-------------------------------------|
| Ajánlott képzés | 56 | 243,5 | 5,4 | 19,4 |
| Elfogadott képzés | 509 | 112,1 | 49,3 | 22,7 |
| Képzés összesen: | 565 | 118,4 | 54,7 | 22,3 |
| Bérmogatás | 2 | 33,3 | 0,2 | 0,2 |
| Közhasznú foglalkoztatás | 24 | 120,0 | 2,3 | 2,0 |
| Utazási kgt. térítés | 27 | 93,1 | 2,6 | 22,5 |
| Munkatapasztalat szerzés | 407 | 106,5 | 39,5 | 100,0 |
| Foglalkoztatási támogatás | 7 | 100,0 | 0,7 | 100,0 |
| Összesen: | 1032 | 112,1 | 100,0 | 17,8 |

Novemberben az előző havinál kisebb mértékben, 12 %-kal (111 fovel) emelkedett az aktív munkaerőpiaci programokban résztvevő pályakezdekő munkanélküliek száma. A pályakezdekők aránya eléri a 17,8 %-ot az összes támogatásban részesülők között, ez egy százalékponttal több az előző havinál, s 4,4 %-ponttal haladja meg az egy évvel korábbi részarányt. Legnagyobb mértékben, közel 20 %-kal (88 fovel) a képzésben résztvevő pályakezdekők száma emelkedett, megoszlásuk megközelíti az 55 %-ot az összes programban résztvevő pályakezdekők között.

Szeged, 2002. január 15.

Vladiszavlyev András
igazgató