



Munkaerőpiaci helyzetkép Csongrád megyében 2001. november

TARTALOMJEGYZÉK

1. A MUNKANÉLKÜLISÉG ALAKULÁSA CSONGRÁD MEGYÉBEN ..	2
2. A MUNKAERŐPIACI KERESLET ÉS KÍNÁLAT ALAKULÁSA.....	5
3. A MUNKANÉLKÜLIEK ELLÁTÁSA.....	12
4. A FOGLALKOZTATÁSI PROGRAMOK JELLEMZŐI.....	15
5. MELLÉKLETEK.....	18

1. A munkanélküliség alakulása Csongrád megyében

A regisztrált munkanélküliek főbb adatai

	2000.nov.	2001.okt.	2001.nov.	változás az előző hónaphoz	évhez
Regisztrált munkanélk.	14828	13416	13116	97,8	88,5
Munkanélk. ráta	8,2	7,5	7,4	98,7	90,2
Regisztrált pályakezdők	1348	1252	1182	94,4	87,7
25 év és fiatalabb	3352	2978	2854	95,8	85,1
Férfi	7278	6626	6601	99,6	90,7
Nő	7550	6790	6515	95,9	86,3
Fizikai	11307	10190	10065	98,8	89,0
Szellemi	3521	3226	3051	94,6	86,7
Szakképzetlen	6220	5449	5297	97,2	85,2
Diplomás	704	751	697	92,8	99,0
Nyilvántartásba belépő	2257	2304	2387	103,6	105,8
Első alkalommal belépő	509	441	425	96,4	83,5
Jöv.pótló támogatásban rész.	2875	1033	910	88,1	31,7
Szoc. segélyben részesülők	0	1646	1544	93,8	-
Jöv.pótló támogatást szünetelteti	4395	2821	2699	95,7	61,4
Szoc. segélyt szüneteltetők	0	256	243	94,9	-
Tartósan (1 éven túl) regisztr.	3732	2669	2555	95,7	68,5
Tartós munkanélküli arány	25,2	19,9	19,5	97,9	77,4
Átlagos regisztrációs idő(nap)	275	258	256	99,2	93,1

Novemberben 2,2 %-kal (300 fővel) csökkent a regisztráltak száma, így a hó végi zárónapon 13116 fő szerepelt a kirendeltségi nyilvántartásokban. Az előző év azonos időszakához képest a csökkenés meghaladja a tíz százalékot (-11,5 %), létszámváltozásban ez 1712 főt jelent. A regisztrált munkanélküliek számának tárgyhavi, főbb ismérvek szerinti bontását a 2.számú melléklet részletezi.

Ebben a hónapban tovább csökkent a pályakezdő munkanélküliek száma is, 70 fővel, így november végén 1182 fő pályakezdő szerepelt a regisztrációban.

Főbb ismérvek szerinti bontást a 4. sz. melléklet tartalmaz.

A megyei munkanélküliségi ráta 7,4 %, 0,1 %-pontot csökkent az elmúlt hónapban, és 0,8 %-ponttal kevesebb, mint egy évvel korábban volt.

A regisztrált munkanélküliek számának 2001. november havi be-, és kiáramlási mutatói

Megnevezés	Belépő				Kilépő				Egyenleg
			Vált. az előző hónaphoz képest				Vált. az előző hónaphoz képest		
	fő	%	fő	%	fő	%	fő	%	
pályakezdők	397	16,6	35	9,7	467	17,4	-147	-23,9	-70
nem pályakezdők	1990	83,4	48	2,5	2220	82,6	-164	-6,9	-230
Összesen	2387	100,0	83	3,6	2687	100,0	-311	-10,4	-300

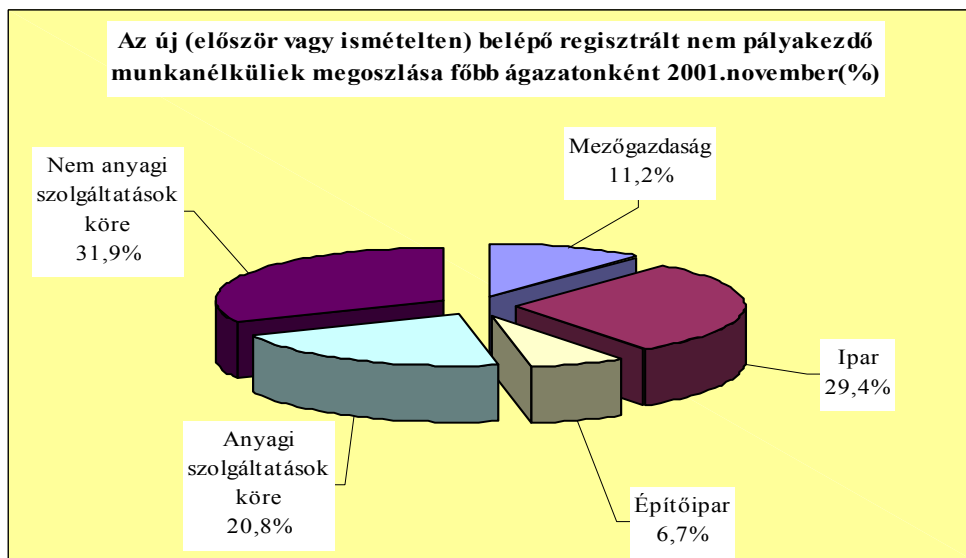
Novemberben 83 fővel többen, 2387-en kerültek be a regisztrációba, mint egy hónappal korábban, és 130 fővel többen, mint az egy évvel ezelőtti hasonló időszakban. A beáramló pályakezdők száma közel 400 fő, közel tíz százalékkal haladja meg az októberi létszámot.

A nyilvántartásból kilépő munkanélküliek száma 311 fővel, több mint 10 %-kal kevesebb, mint az előző hónapban. A pályakezdő kiáramlóké 147 fővel, a nem pályakezdőké 164 fővel kisebb az októberinél.

A teljes belépő létszámon belül az első alkalommal jelentkezők és a regisztrációba visszatérők száma és aránya

Megnevezés	Első alk. belépő		Visszatérő		Összesen	
	fő	%	fő	%	fő	%
pályakezdők	152	38,3	245	61,7	397	100,0
nem pályakezdők	273	13,7	1717	86,3	1990	100,0
Összesen	425	17,8	1962	82,2	2387	100,0

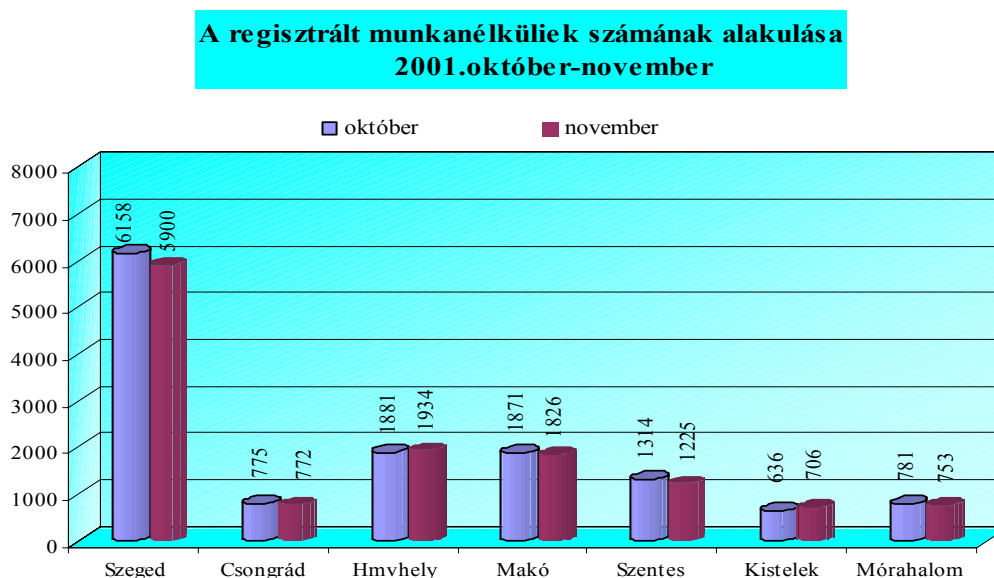
A nyilvántartásba első alkalommal jelentkezők száma 425 fő, az összes belépő 17,8 %-a. Az új belépők létszáma mindössze 16 fővel kevesebb ebben a hónapban, mint egy hónappal korábban. A regisztrációba visszatérőké pedig közel száz fővel több, mint az előző hónapban.



November hónapban legtöbbször továbbra is a nem anyagi szolgáltatások és az ipar területéről kerültek a rendszerünkbe. Az anyagi szolgáltatások (kereskedelem, vendéglátás, szállítás, raktározás) ágazatból bekerülők részaránya 4,5 %-ponttal lett kevesebb ebben a hónapban az előző hónappal összehasonlítva. A többi ágazat megoszlása 0,9-1,3 %-pont között emelkedett.

A megyei munkaerőpiaci körzetek munkanélküliségi jellemzői:

A regisztrált munkanélküliek számának kirendeltségi alakulását és annak változását az 1. számú melléklet részletezi.



A novemberi zárónapon a kirendeltségek közül Kisteleken és Hódmezővásárhelyen magasabb a regisztráltak száma, mint egy hónappal korábban. A többi körzetben csökkent a munkanélküliek létszáma, Szegeden 258 fővel, Szentesen 89 fővel, Makón 45 fővel, Mórahalmon 28 fővel. Csongrádon mindössze 3 fős a változás. Az elmúlt év hasonló időszakával összevetve a tárgyhavi adatokat, az egész megye területén csökkent a regisztráltak száma, melynek mértéke $-17,6\%$ és $5,4\%$ között szóródott.

A regisztrált munkanélküliek és a gazdaságilag aktív népesség aránya a következőképpen alakult:

Megnevezés	Szeged	Csongrád	Hódmezővásárhely	Makó	Szentes	Kistelek	Mórahalom	Magyarország
Munkanélküliségi ráta(%)	7,2	6,8	7,6	8,3	6,2	8,2	8,8	7,4
Változás az előző hónaphoz képest (%-pont)	-0,3	0,0	0,2	-0,2	-0,5	0,9	-0,3	-0,1
Változás az előző évhez képest (%-pont)	-0,7	-0,9	-0,4	-1,2	-1,7	-1,4	-0,9	-0,8

A munkanélküliség relatív mutatója megyei szinten $7,4\%$, átlag feletti Mórahalom ($8,8\%$), Makó ($8,3\%$), Kistelek ($8,2\%$) és Hódmezővásárhely ($7,6\%$) térségekben. Az előző év hasonló időszakához képest a csökkenés $0,8\%$ -pont, legnagyobb mértékű fogyás Szentesen volt, $-1,7\%$ -pont.

2. A munkaerőpiaci kereslet és kínálat alakulása

Novemberben 4293 betöltetlen álláshelyet tartottak nyilván a megye kirendeltségein, ez 234-el haladja meg az előző havit, de kétszázötvennel kevesebb az egy évvel korábbi munkahely kínálatnál.

A hónap folyamán ezernél is kevesebb, 997 új állást jelentettek be a munkáltatók, ez közel háromszázzal marad el az októberi új munkaerő-

kereslettől, s százszal kevesebb a tavaly ilyenkor bejelentett álláshelyek számánál. Ez mindössze 23,2 %-a az összes munkaerő-keresletnek, amely 8,6 %-ponttal alatta marad az októberi megoszlásnak, s közel egy százalékponttal kevesebb az egy évvel korábbi új álláshelyek részarányánál.

A vizsgált időszakban bejelentett új állások számát és annak változását kirendeltségi bontásban a következő táblázat részletezi:

Kirendeltség	Tárgyhónapban bejelentett álláshelyek száma (db)	Változás az előző hónaphoz képest	
		álláshely (db)	%
Szeged	416	-358	-46,2
Csongrád	21	-12	-36,4
Hódmezővásárhely	85	-27	-24,1
Makó	128	-4	-3,0
Szentes	76	-48	-38,7
Kistelek	244	154	2,7-szeres
Mórahalom	27	3	12,5
Összesen:	997	-292	-22,6

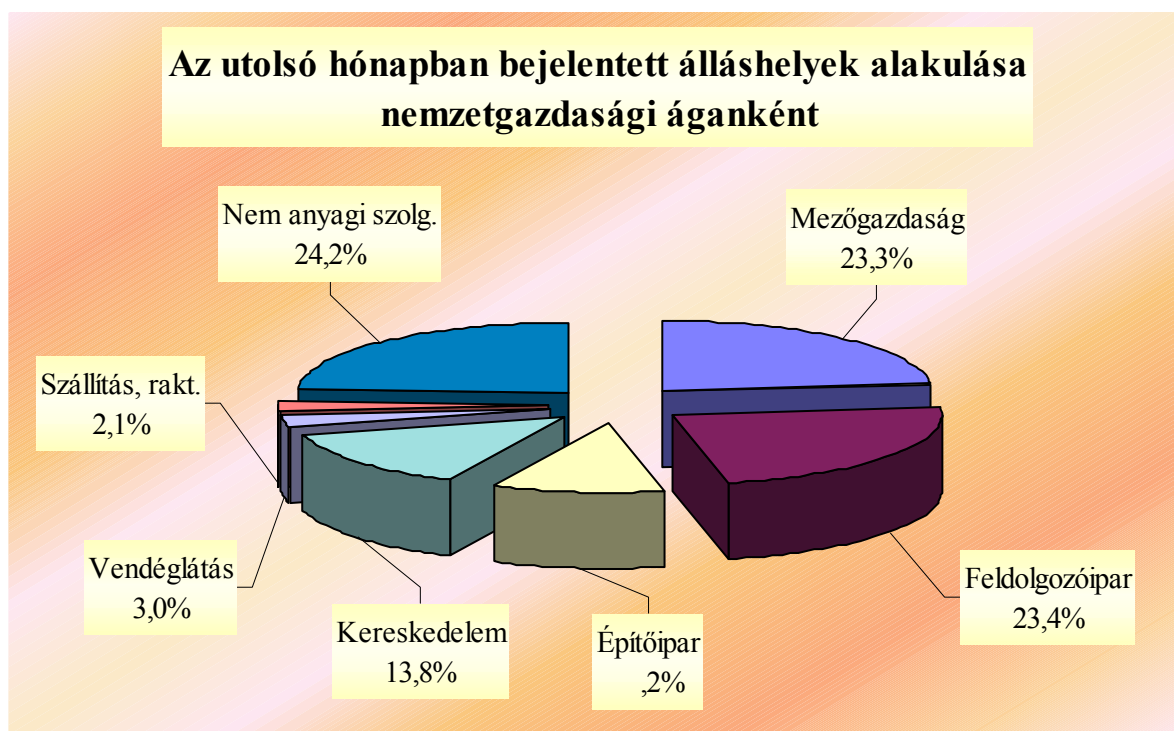
Novemberben Kisteleken emelkedett jelentősebb mértékben (2,7-szeresére) az új munkaerő-kereslet, Mórahalmon mindössze hárommal több új állást ajánlottak fel, mint egy hónappal korábban. A kisteleki növekedés a külföldi állampolgárok magyarországi foglalkoztatásához kapcsolódik a mezőgazdaságban tavaszi munkakezdéssel.

A többi kirendeltségen csökkent az új állások száma a vizsgált időszakban. A korábbi csökkenés után emelkedett a munkaerő-keresleten belül az általános (nem speciális) állásajánlatok aránya. Novemberben már több mint ötven százalékos (50,5 %) volt, ez 5,5 %-ponttal meghaladja az előző havi megoszlást, de 25 %-ponttal elmarad az egy évvel korábbi általános állásajánlatok részarányától.

Továbbra is csökkenő tendenciájú a támogatással foglalkoztatható munkanélküliek iránti igény, bértámogatással már csak 52 főt foglalkoztatnának (ez alig kétharmada az előző havinak). Közhasznú munkán továbbra is közel száz (97) főt alkalmaznának, nyolc munkanélkülit pedig munkahelyteremtő beruházás keretében vennének fel a munkáltatók. Az egyéb speciális állásajánlatok aránya jelenleg 33,8 %, 6,2 %-ponttal alacsonyabb az előző

havinál. A gazdálkodó szervek által felajánlott egyéb speciális új állásajánlatok száma az októberi ötszáz után 337-re csökkent, emelkedés csak Kisteleken volt a fentiekben jelzett állásbejelentések következtében.

A novemberi új munkaerő-kereslet ágazati megoszlását a következő ábra szemlélteti:



A tárgy hónapban a mezőgazdaságból felajánlott álláshelyek aránya nőtt jelentősebb mértékben, 14,9 %-kal, a kereskedelem munkaerő-keresletének megoszlása 4,6 %-kal emelkedett az előző hónaphoz viszonyítva. Az ipar, a vendéglátás és a nem anyagi szolgáltatások részaránya kismértékben 0,7-1,4 %-ponttal növekedett. Nagymértékű, 18,4 %-os arányvesztés volt az építőiparban, s 4 %-pontos csökkenés a szállításban.

A novemberi zárónapon 3354 álláshely maradt betöltetlenül a kirendeltségeken, ez 58-al több az előző havinál, s mindössze 44-el haladja meg a tavaly novemberi munkaerő-keresletet.

A tárgyidőszak zárónapján nyilvántartott állások számát és annak változását, kirendeltségi bontásban az alábbi táblázat részletezi:

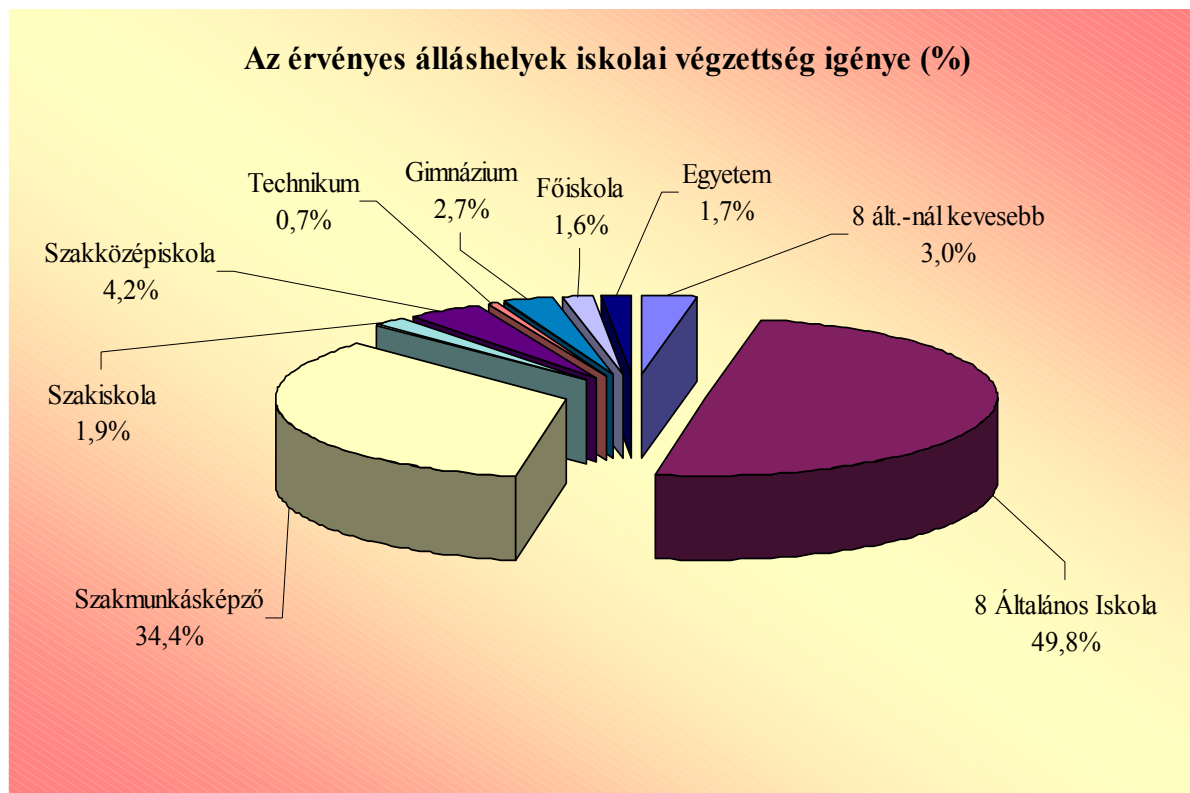
A hónap végén érvényes álláshelyek számának alakulása munkaerőpiaci körzetenként

Kirendeltség megnevezése	A hónap végén betöl- tetlen állásh.szám (db)	Változás az előző hónaphoz képest	
		álláshely (db)	(%)
Szeged	1864	-92	-4,7
Csongrád	101	0	0,0
Hmvszolg.	283	-12	-4,1
Makó	127	-13	-9,3
Szentes	305	-41	-11,8
Kistelek	648	234	56,5
Mórahalom	26	-18	-40,9
Összesen:	3354	58	1,8

Novemberben egyedül Kisteleken tartottak nyilván, 56,5 %-kal több üres állást, mint egy hónappal ezelőtt. Ez a korábban (új álláshelyek) jelzett egyéb speciális (külföldi) állásbejelentéseknek tudható be. Csongrádon ugyanannyi állást regisztráltak, mint október végén. Négy kirendeltségen 4 és 11,8 % között szóródott az állásajánlatok csökkenésének mértéke. Mórahalmon ugyan több mint 40 %-kal csökkent az üres állások száma, ez azonban mindössze 18-al kevesebb álláshelyet jelent.

A betöltetlen álláshelyek 36,4 %-ára szakmunkásokat keresnek, 20,2 %-ukra betanított munkásokat várnak, 35,3 %-ukon segédmunkásokat alkalmaznának. A segédmunkások iránti kereslet öt százalékponttal emelkedett, a betanított munkások iránti igény hasonló mérséklődése mellett. A szellemi foglalkozásúak iránti kereslet háromszáz fő alá (270-re) csökkent, alig haladja meg az összes álláshelyek 8 %-át.

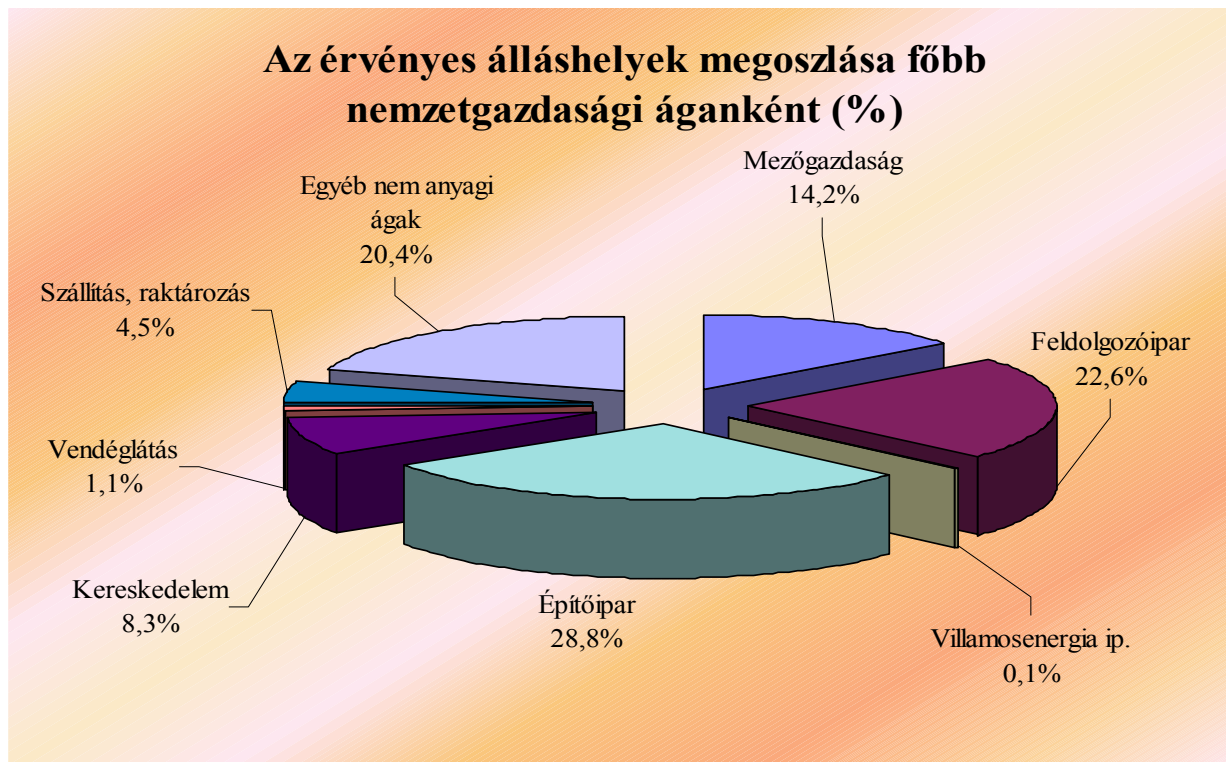
Az álláshelyek betöltéséhez előírt iskolai végzettség struktúráját a következő ábra szemlélteti:



Az iskolai végzettség szerinti megoszlásnál csak kismértékű arányeltolódás figyelhető meg: közel három százalékponttal nőtt a szakképzettséghez nem kötött, legfeljebb általános iskolai végzettséggel betölthető állások részaránya; 1,7 %-ponttal csökkent a szakmunkások iránti kereslet, s több mint két százalékponttal az érettségizettek részére felajánlott állások részaránya az összes munkaerő-keresleten belül.

A hónap végén betöltetlen álláshelyek közel fele (49,6 %-a) általános (nem speciális) állásajánlat, ez 3,4 %-ponttal alacsonyabb az előző havinál. Támogatással 165 munkanélkülit foglalkoztatnának a gazdálkodó szervezetek; száz főt közhasznú munkán, 35 főt bértámogatással, harmincat pedig munkahelyteremtő beruházási támogatással. Az egyéb speciális munkaerő-kereslet a korábbi (40 %-os) dinamikus emelkedés után 12 %-kal, 163-al nőtt a vizsgált időszakban.

A november végén rendelkezésre álló 3354 betöltetlen állás ágazati megoszlását a következő ábra szemlélteti:



A tárgyidőszakban csak kismértékben változott az érvényes álláshelyek ágazati struktúrája. A mezőgazdaságból felajánlott munkahelyek aránya 4,9 %-ponttal emelkedett, a szállítás, raktározás, posta és távközlésé pedig 0,6 %-kal nőtt. Az egyéb nem anyagi ágakból felajánlott álláshelyek megoszlása 2,5 %-ponttal, a kereskedelem részaránya 1,2 %-ponttal mérséklődött. A többi ágazatból származó állások aránymegoszlása alig változott (0,2 – 0,5 %-ponttal csökkent).

Továbbra is legtöbb állást az építőiparból ajánlották fel, közel ezret (965-öt), ezt követte a feldolgozóipar (762-vel), illetve a nem anyagi szolgáltatások (683-al). A mezőgazdaság – az új állásbejelentések növekedése és részarány-emelkedése ellenére – csak a negyedik a rangsorban (475 állással).

Novemberben a gazdálkodó szervezetek által felajánlott állások átlagbére 50.090.- Ft volt, ez 0,6 %-kal, közel háromszáz forinttal kevesebb az októberinél, de közel tízezer forinttal, 24 %-kal meghaladja az egy évvel korábbi átlagkereseti lehetőségeket. Csongrádon, Hódmezővásárhelyen és Mórahalmon kismértékű (2,0-4,0 %-os) növekedés volt megfigyelhető, ugyanakkor Makón 16,4 %-kal csökkentek az elérhető átlagkeresetek.

Az állásbejelentések átlagbéreinek alakulását kirendeltségenként és főbb állománycsoportonként a következő táblázat részletezi:

Kirendeltség	Szaktmunkás	Betan.munkás	Segédmunkás	Fiz.össz.	Szell.össz.	Átlag
Szeged	53 069	52 054	43 143	49 223	67 206	50 826
Csongrád	77 264	42 232	43 552	56 204	147 556	63 440
Hmrvhely	53 423	46 721	40 298	48 983	68 359	51 781
Makó	53 394	41 102	41 174	44 162	51 760	44 495
Szentes	44 667	43 815	40 690	42 738	73 500	43 848
Kistelek	51 210	49 133	46 312	48 351	68 889	49 238
Mórahalom	49 167	41 250	44 183	44 638	51 250	46 163
Megye össz.:	53 105	48 363	43 658	48 409	69 609	50 090

A fizikai foglalkozásúak részére felajánlott átlagbérek kismértékben, 0,9 %-kal (422.- Ft-tal) emelkedtek az októberihez képest. A szaktmunkások bére közel ezerötszáz forinttal, 2,8 %-kal nőtt a vizsgált időszakban. A betanított munkások keresete lényegében stagnált (0,1 %-kal, 40.- Ft-tal csökkent).

A segédmunkások elérhető jövedelme 632.- Ft-tal (1,5 %-kal) emelkedett a vizsgált hónapban. A fizikai foglalkozásúak átlagkeresete egyedül Makón csökkent több mint ötezer forinttal, mely alapvetően a betanított munkások bérének mérséklődésével hozható összefüggésbe.

A szellemi munkakörben 4.200.- Ft-tal (5,7 %-kal) ajánlottak kevesebb bért, mint egy hónappal korábban. Ezen belül Makón az előző havi 50 %-os növekedés után felére csökkent az elérhető átlagkereset. Csongrádon továbbra is igen magas, közel 150 ezer forintos átlagbért ajánlanak a vezető szellemi munkakörökben (egy külföldi multinacionális cégnél).

A novemberi munkaerő-kereslet és kínálat (új álláshelyek, illetve a regisztrációba bekerülők) alakulását nemzetgazdasági áganként a következő táblázat részletezi:

A november havi munkaerő-kínálat és kereslet alakulása a főbb nemzetgazdasági ágakban

*Új (először vagy ismételt) belépő nem pályakezdő regisztrált munkanélküliek

Nemzetgazdasági ág	Kínálat*		Reláció	Kereslet	
	%	fő		álláshely	%
Mezőgazdaság	11,2	223	<	232	23,3
Ipar	29,4	586	>	233	23,4
Építőipar	6,7	133	>	102	10,2
Anyagi szolgáltatás	20,8	414	>	189	18,9
Nem anyagi szolg.	31,9	634	>	241	24,2
Összesen	100,0	1990	>	997	100,0

Novemberben a munkaerő-kínálat és kereslet viszonyszáma kétszeres, azaz ötven százalékponttal nőtt a munkaerő-túlkínálat az előző hónaphoz képest. Míg korábban az építőiparban haladta meg a kereslet a kínálatot, jelenleg ez a mezőgazdaságra jellemző, ugyan mindössze 9 álláshely többlettel. Az építőipar kivételével, ahol 1,3-szeres a túlkínálat, az iparban és a szolgáltató ágakban a túlkínálat mértéke meghaladja a megyei átlagot (2,2-2,6-szeres).

3. A munkanélküliek ellátása

A novemberi zárónapon 5029 fő részesült munkanélküli ellátásban, ez száz hússzal meghaladja az októberit, de százötvennel kevesebb az egy évvel korábbinál. Az ellátásban részesülők közül 4686 fő kapott munkanélküli járadékot, 341 fő pedig nyugdíj előtti munkanélküli segélyt.

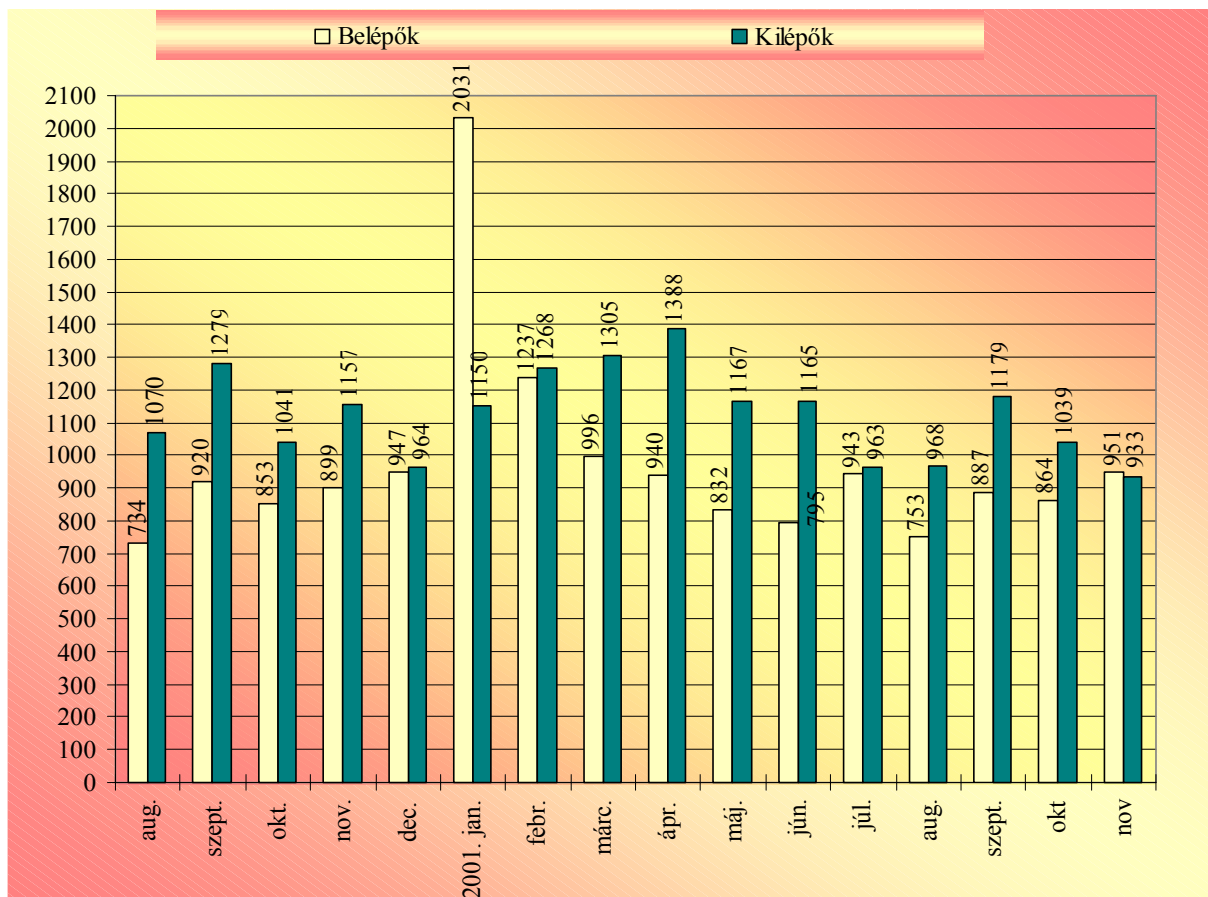
A nem pályakezdő munkanélküliek 42,1 %-a részesült munkanélküli járadékban, ez 4,6 %-ponttal meghaladja az előző havit, s közel hat százalékponttal magasabb a tavalyi részarányánál.

Az ellátottak tárgyhavi érintett létszáma megközelíti a hatezret (5960 fő), ez mindössze tizenkettővel több az októberinél, de 379-el kevesebb az egy évvel korábbinál.

Az ellátási rendszerbe 951 fő lépett be novemberben, 87-el kevesebben, mint egy hónappal korábban, de ötvennel többen, mint tavaly ilyenkor. A vizsgált időszakban a kilépők száma 933 volt, ez százszal kevesebb az októberinél, s 224-el marad el az egy évvel korábbitól.

Az ellátási rendszerbe be- és kilépők számának alakulását a következő grafikon részletezi:

Az ellátási rendszerbe be- és onnét kilépők számának alakulása az elmúlt időszakban



A vizsgált időszakban tovább mérséklődött az ellátásból kikerülők részaránya, novemberben az ellátottak 15,7 %-a került ki a rendszerből, ez közel két százalékponttal marad el az előző havitól, s 2,6 %-ponttal kevesebb a tavaly novemberi részarányánál.

Az ellátási rendszerből való kikerülés főbb okait a következő táblázat részletezi:

Megnevezés	Érintett létszám (fő)	Megoszlási arány (%)
- ellátási ideje lejárt	619	66,4
- elhelyezkedett	219	23,5
- ellátásból való kizárás	1	0,1
- rövid idejű munkavégzés	1	0,1
- nyugdíjba vonulás	3	0,3
- egyéb	90	9,6
Összesen:	933	100,0

A munkanélküli járadék egy ellátottra jutó összege 27.953.- Ft volt novemberben, mely napi 932.- Ft-nak felel meg. A járadék havi összege mindössze 277.- Ft-al haladja meg az előző havit, s 4105.- Ft-al több a tavaly novemberi ellátás mértékénél.

Az ellátottak 47,7 %-a nő, arányuk csökkenő tendenciájú az utóbbi időszakban, a jelenlegi közel egy százalékponttal kevesebb az októberinél, s 2,5 %-ponttal marad el az egy évvel korábbi megoszlástól.

Az ellátásban részesülők 40,8 %-a szakmunkás, több mint egynegyedük betanított munkás, s alig 10,4 %-uk pedig segédmunkás. S szellemi foglalkozásúak aránya 23,6 %.

Az ellátott munkanélküliek 27 %-a legfeljebb általános iskolát végzett, 38,6 %-uk szakmunkás, 21,1 %-uk szakközépiskolai, illetve technikai oklevéllel rendelkezik, 7,9 %-uk gimnáziumban érettségizett. Alig 1,5 %-uk egyetemi, 3,8 %-uk pedig főiskolai diplomát szerzett munkanélkülivé válása előtt.

A munkanélküli ellátását 415 főnek szüneteltették a hónap folyamán, ez lényegében megegyezik az előző havival (négyvel kevesebb annál), de 237-el kevesebb a tavaly novemberi létszámmal. Az ellátást szüneteltetők között már csak 12 pályakezdő munkanélkülit találhatunk. A szüneteltetők 55 %-a (229 fő) GYES-en, GYED-en van. Mindössze 20 fő (4,8 %) végzett rövid idejű (közhasznú) munkát, tizenheten pedig katonai, vagy polgári szolgálatot teljesítettek. Közel hetvenen (67 fő) nem tettek eleget együttműködési kötelezettségüknek, s emiatt nem kaphattak járadékot a vizsgált időszakban.

Jövedelempótló támogatásban, illetve rendszeres szociális segélyben részesülő munkanélküliek főbb jellemzői:

November végén már alig több mint kilencszáz (910) munkanélküli részesült jövedelempótló támogatásban, ez 123-al kevesebb az egy hónappal korábbinál. Rendszeres szociális segélyt 1544-en kaptak, ez százszal elmarad az októberben támogatottak létszámától. Összességében tehát a munkanélküli járadék idejének kimerítése után 2.454 fő részesült ebben a kétféle szociális jellegű támogatásban, ez 225-tel kevesebb az előző havinál, s több mint ezerrel (1157-tel) marad el az egy évvel korábban támogatottak létszámától.

A jövedelempótló támogatás folyósítását 2.699 főnek szüneteltették november folyamán, ez 122-vel kevesebb az előző havinál. Több mint 70 %-uk, majdnem kétezer (1.908) fő rövid idejű munkát végzett.

Közel kétszáz fő, hét százalékuk GYES-en, GYED-en van. Majd ötszázan (463 fő) nem tettek eleget együttműködési kötelezettségüknek, s emiatt nem kaphattak támogatást a tárgyidőszakban. A rendszeres szociális segélyét 243 főnek szüneteltette novemberben az önkormányzat, mivel ők közhasznú, illetve közcélú munkát végeztek a vizsgált időszakban.

4 A foglalkoztatási programok jellemzői

Az aktív foglalkoztatási programokban résztvevők 2001. októberi létszámadatait, annak változási tendenciáit a 3. sz. melléklet részletezi, főbb megoszlását pedig a következő táblázat alapján tekinthetjük át.

Eszközök	Érintett létszámarány (%)
Munkanélküliek ajánlott képzése	2,9
Munkanélküliek elfogadott képzése	30,3
Munkaviszonyban állók ajánlott képzése	0,0
Munkaviszonyban állók elfogadott képzése	6,7
Képzés összesen:	39,7
ebből: - pályakezdők	8,7
Vállalkozóvá válás	1,2
Bértámogatás	17,8
ebből: - pályakezdők	0,1
Közhasznú foglalkoztatás	24,1
ebből: - pályakezdők	0,4
Utazási költségtérítés	2,1
ebből: - pályakezdők	0,5
Pályakezdők munkatap. szerzési támogatása	7,0
Pályakezdők foglalkoztatásának támogatása	0,1
Önfoglalkoztatás	5,5
Csoportos személyszállítás támog.	2,5
Összesen:	100,0

Októberben közel 13%-kal emelkedett a különféle aktív programokban lévők érintett létszáma az előző havi adatokkal összehasonlítva, így ebben a hónapban a támogatottak száma megközelíti az 5500 főt (5487).

Legnagyobb mértékben a képzésben résztvevők részaránya és létszáma növekedett. A létszámnövekedés több, mint negyven százalékos.

A tárgy hónapban az aktív foglalkoztatáspolitikai programokba beáramlók száma 1160 fő, csak a képzést 927-en kezdték meg ebben a hónapban. A kilépők száma 406 fő, mely 23,3 %-kal kevesebb, mint az előző hónapban.

A pályakezdők részvételét a különböző aktív foglalkoztatási és képzési programokban a következő táblázat részletezi:

Pályakezdő fiatalok

az aktív programokban

Eszközök	száma	index előző hónap = 100,0	megoszlása	aránya az összlétszámon belül
Ajánlott képzés	23	95,8	2,5	14,5
Elfogadott képzés	454	146,0	49,3	22,5
Képzés összesen:	477	142,4	51,8	21,9
Bértmogatás	6	85,7	0,6	0,6
Közhasznú foglalkoztatás	20	87,0	2,2	1,5
Utazási ktg. térítés	29	116,0	3,1	25,2
Munkatapasztalat szerzés	382	104,4	41,5	100,0
Foglalkoztatási támogatás	7	87,5	0,8	100,0
Összesen:	921	120,5	100,0	16,8

Októberben több, mint 20 %-kal emelkedett az aktív programokban résztvevő pályakezdő munkanélküliek érintett létszáma (921 fő). A képzésben résztvevő pályakezdők száma több, mint 40 %-kal emelkedett az elmúlt hónapban, így megoszlása meghaladja az 50 %-ot.

Szeged, 2001. december 11.

Vladiszavlyev András
igazgató