



## TARTALOMJEGYZÉK

<b>1. A MUNKANÉLKÜLISÉG ALAKULÁSA CSONGRÁD MEGYÉBEN ..</b>	<b>2</b>
<b>2. A MUNKAERŐPIACI KERESLET ÉS KÍNÁLAT ALAKULÁSA.....</b>	<b>6</b>
<b>3. A MUNKANÉLKÜLIEK ELLÁTÁSA.....</b>	<b>12</b>
<b>4. A FOGLALKOZTATÁSI PROGRAMOK JELLEMZŐI.....</b>	<b>15</b>
<b>5. MELLÉKLETEK.....</b>	<b>18</b>

## 1. A munkanélküliség alakulása Csongrád megyében

### A regisztrált munkanélküliek főbb adatai

	2000.okt.	2001.szept.	2001.okt.	változás az előző hónaphoz	évhez
Regisztrált munkanélk.	14775	14110	<b>13416</b>	95,1	90,8
Munkanélk. ráta	8,2	7,9	<b>7,5</b>	94,9	91,5
Regisztrált pályakezdők	1306	1504	<b>1252</b>	83,2	95,9
25 év és fiatalabb	3293	3279	<b>2978</b>	90,8	90,4
Férfi	7180	6819	<b>6626</b>	97,2	92,3
Nő	7595	7291	<b>6790</b>	93,1	89,4
Fizikai	11155	10629	<b>10190</b>	95,9	91,3
Szellemi	3620	3481	<b>3226</b>	92,7	89,1
Szakképzetlen	6139	5689	<b>5449</b>	95,8	88,8
Diplomás	704	797	<b>751</b>	94,2	106,7
Nyilvántartásba belépő	2080	2676	<b>2304</b>	86,1	110,8
Első alkalommal belépő	492	724	<b>441</b>	60,9	89,6
Jöv.pótló támogatásban rész.	3790	1442	<b>1033</b>	71,6	27,3
Szoc. segélyben részesülők	0	1586	<b>1646</b>	103,8	-
Jöv.pótló támogatást szünetelteti	4395	2858	<b>2821</b>	98,7	64,2
Szoc. segélyt szüneteltetők	0	308	<b>256</b>	83,1	-
Tartósan (1 éven túl) regisztr.	3698	2986	<b>2669</b>	89,4	72,2
Tartós munkanélküli arány	25,0	21,2	<b>19,9</b>	94,0	79,5
Átlagos regisztrációs idő(nap)	275	273	<b>258</b>	94,5	93,8

Októberben tovább csökkent a regisztrált munkanélküliek száma Csongrád megyében. A hóvégi zárónapon 694 fővel kevesebben szerepeltek a kirendeltségi nyilvántartásban, mint egy hónappal korábban, és 1359 fővel alacsonyabb a zárólétszám, mint egy évvel ezelőtt.

A regisztrált munkanélküliek számának tárgyhavi, főbb ismérvek szerinti bontását a 2.számú melléklet részletezi.

A szeptemberi növekedés után októberben már csökkent a regisztrált pályakezdők száma is, 252 fővel, így a hónap végén 1252 fő a pályakezdők

létszáma. Arányuk az összes munkanélküli között 9,3 %, mely 1,4 %-ponttal alacsonyabb, mint szeptemberben volt.

Főbb ismérvek szerinti bontást a 4. sz. melléklet tartalmaz.

A megyei munkanélküliségi ráta 7,5 %, 0,4 %-pontot csökkent az elmúlt hónapban.

### A regisztrált munkanélküliek számának 2001. október havi be-, és kiáramlási mutatói

Megnevezés	Belépő				Kilépő				Egyenleg
			Vált. az előző hónaphoz képest				Vált. az előző hónaphoz képest		
	fő	%	fő	%	fő	%	fő	%	
pályakezdők	362	15,7	-260	-41,8	614	20,5	79	14,8	-252
nem pályakezdők	1942	84,3	-112	-5,5	2384	79,5	49	2,1	-442
Összesen:	2304	100,0	-372	-13,9	2998	100,0	128	4,5	-694

Októberben 372 fővel kevesebben, 2304-en léptek be a nyilvántartásba, mint egy hónappal ezelőtt. Számuk 224 fővel több, mint amennyien az elmúlt év hasonló időszakában áramlottak be a rendszerünkbe. A regisztrációba bekerülő pályakezdők száma jelentősen csökkent, egy hónap alatt 260 fővel, arányuk pedig 15,7 %-ra (-7,5 %-pont).

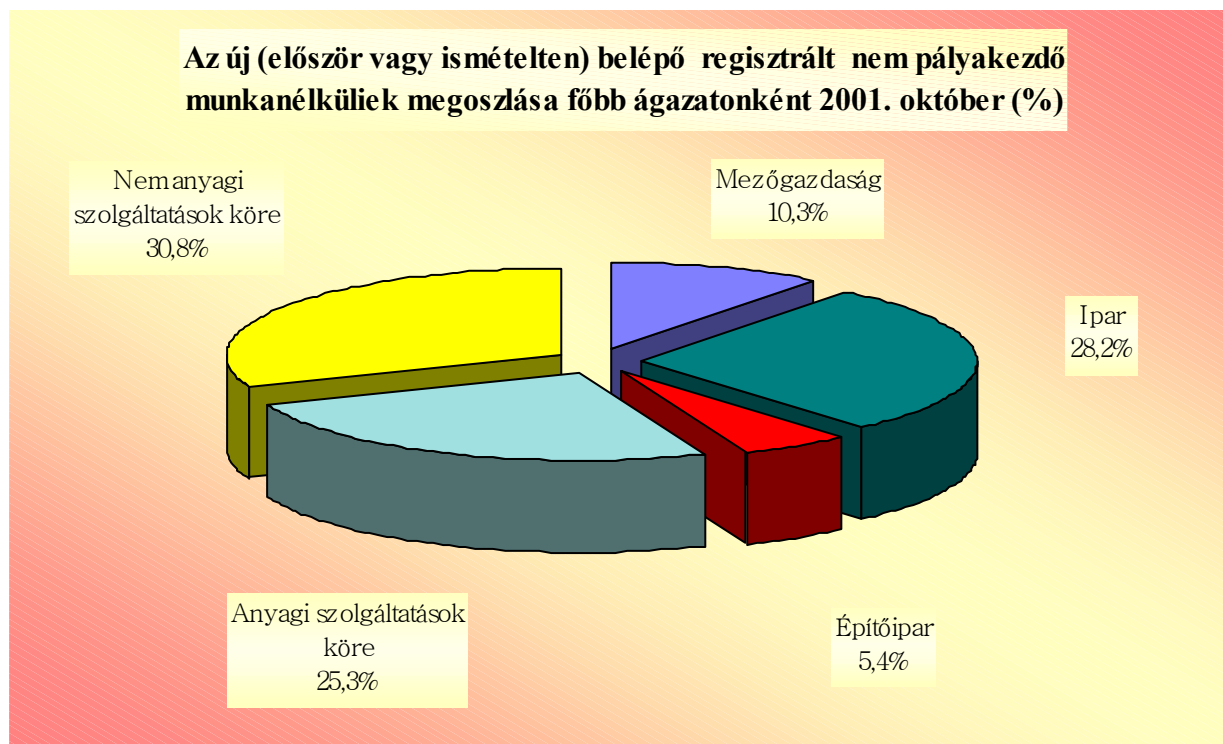
A nyilvántartásból kikerülők száma 2998 fő. Ez a létszám mindössze 4,5 %-kal magasabb a szeptemberinél.

### A teljes belépő létszámon belül az első alkalommal jelentkezők és a regisztrációba visszatérők száma és aránya

Megnevezés	Első alk.belépő		Visszatérő		Összesen	
	fő	%	fő	%	fő	%
pályakezdők	157	43,4	205	56,6	362	100,0
nem pályakezdők	284	14,6	1658	85,4	1942	100,0
Összesen:	441	19,1	1863	80,9	2304	100,0

Az új belépők (2304 fő) több, mint 80 %-a regisztrációba visszatérő munkanélküli. Az új belépők száma (441 fő), alig több, mint 60 %-a az előző

havi létszámnak. Az előző év azonos időszakában az összes belépő száma 224 fővel volt kevesebb, de az első alkalommal beáramlóké 51 fővel akkor magasabb volt.

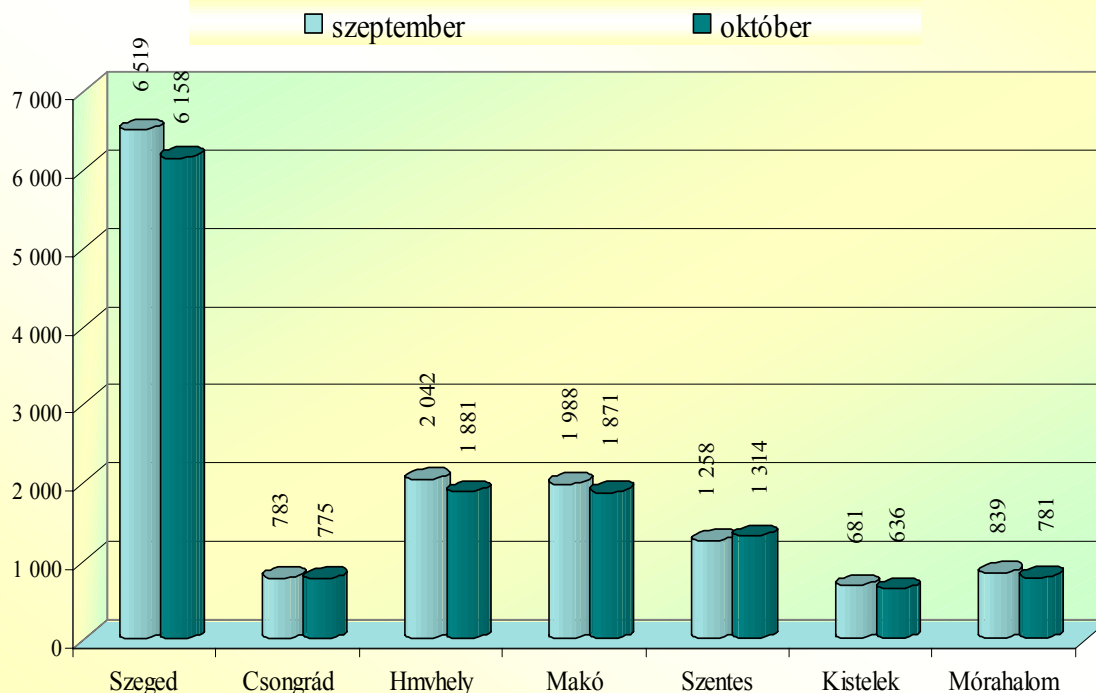


A regisztrációba belépők ágazati megoszlása alig változott az elmúlt egy hónapban. A nem anyagi szolgáltatások területéről bekerülők arányszáma kb. 2 %-pontot csökkent, a többi ágazaté kismértékben (0,4-1 %-pont között) emelkedett.

### A megyei munkaerőpiaci körzetek munkanélküliségi jellemzői:

A regisztrált munkanélküliek számának kirendeltségi alakulását és annak változását az 1. számú melléklet részletezi.

**A regisztrált munkanélküliek számának alakulása  
2001. szeptember-október**



Októberben, az előző havi záróadatokkal összehasonlítva a munkanélküliek számát, egyedül Szentesen emelkedett a regisztrációban lévők létszáma, a megye többi körzetében csökkent. Szegeden 361 fővel, Hódmezővásárhelyen 161 fővel, Makón 117 fővel lett kevesebb a nyilvántartásban szereplők száma. Az elmúlt év azonos időszakához képest a megye egész területén alacsonyabb a tárgy hónapban regisztráltak száma, nagyobb arányú csökkenés Kisteleken (-18,6 %) Csongrádon (-16,9 %), Makón (-11,3 %) következett be.

A regisztrált munkanélküliek és a gazdaságilag aktív népesség aránya a következőképpen alakult:

Megnevezés	Szeged	Csongrád	Hmvhely	Makó	Szentes	Kistelek	Mhalom	Megye összesen
<b>Munkanélk. ráta (%)</b>	7,5	6,8	7,4	8,5	6,7	7,3	9,1	7,5
<b>Változás az előző hónaphoz képest (%-pont)</b>	-0,4	-0,1	-0,7	-0,5	0,3	-0,6	-0,8	-0,4
<b>Változás az előző évhez képest (%-pont)</b>	-0,4	-1,2	-0,3	-0,8	-0,5	-2,5	-0,5	-0,7

Az októberi zárónapon a munkanélküliség relatív mutatója Csongrád megyében 7,5 %. Szintje tovább csökkent az elmúlt hónaphoz és az előző év hasonló időszakához képest is. A munkanélküliségi ráta megyei szint alatti Szentes, Csongrád, Kistelek és Hódmezővásárhely körzetében, Szegeden megegyezik azzal, legmagasabb Mórahalom térségében.

## 2. A munkaerőpiaci kereslet és kínálat alakulása

Októberben 4059 betöltetlen álláshelyet tartottak nyilván a Csongrád megyei kirendeltségeken, ez ötszázöttel kevesebb az előző havinál, s közel négyszázzal (377-el) marad el a tavalyi októberi munkaerő-kereslettől.

A vizsgált időszakban 1.289 új állásajánlatot jelentettek be a munkáltatók, ez mindössze tizenhatalccal marad el a szeptemberitől, ugyanakkor ez 222-vel meghaladja az egy évvel korábbi új munkaerő-keresletet. Ez közel egyharmada (31,8 %-a) az összes rendelkezésre álló álláshelynek, így 3,2 %-ponttal meghaladja a szeptemberi megoszlást, s 7,7 %-ponttal több az egy évvel korábbi új munkaerő-keresleti részaránynál.

Az újonnan bejelentett új állások számának alakulását kirendeltségenkénti bontásban az alábbi táblázat részletezi:

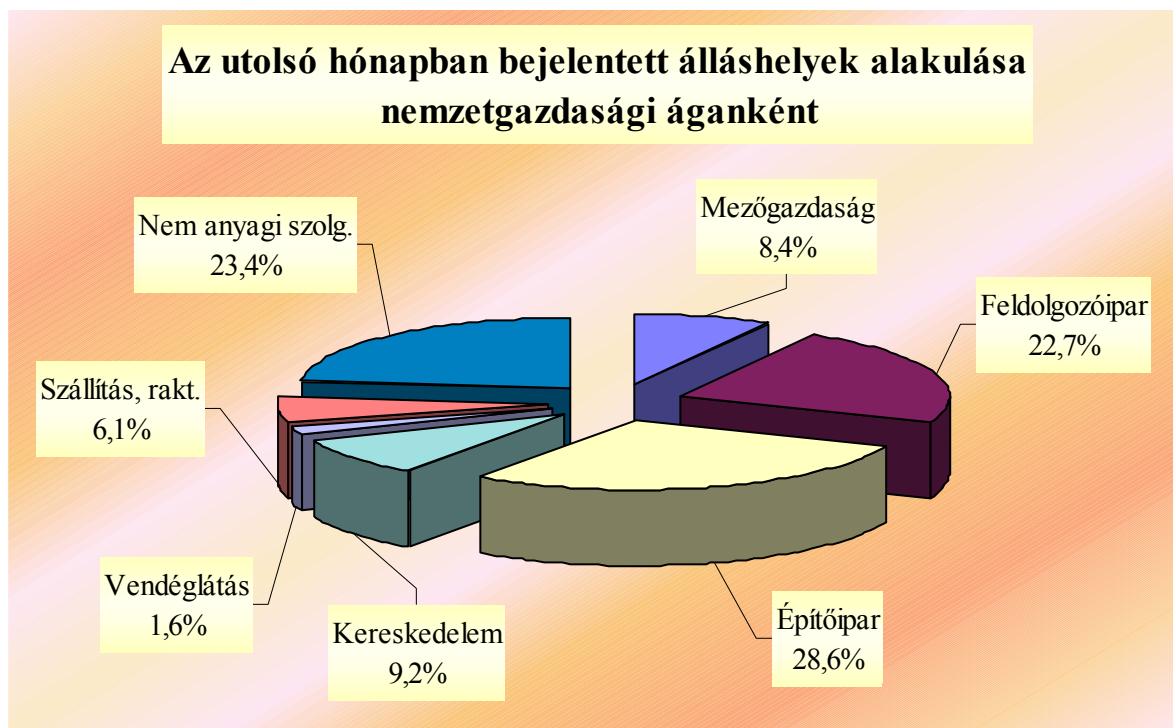
Kirendeltség	Tárgyhónapban bejelentett álláshelyek száma (db)	Változás az előző hónaphoz képest	
		álláshely (db)	%
Szeged	774	257	49,7
Csongrád	33	-92	-73,6
Hódmezővásárhely	112	-35	-23,8
Makó	132	-75	-36,2
Szentes	124	-22	-15,1
Kistelek	90	-28	-23,7
Mórahalom	24	-23	-48,9
<b>Összesen:</b>	<b>1289</b>	<b>-18</b>	<b>-1,4</b>

A vizsgált időszakban egyedül Szegeden nőtt közel ötven százalékkal, kétszázötvennel az új munkaerő-kereslet. Ugyanakkor megyei szinten kismértékű, 1,4 %-os csökkenés volt megfigyelhető. Csongrádon több, mint 70 %-kal, Mórahalmon felére, Makón harmadával, Hódmezővásárhelyen és Kisteleken negyedével mérséklődött az új állások száma. Szentesen kisebb mértékű (15 %-os) csökkenés következett be.

Az új munkaerő-kereslet alig 45 %-a általános (nem speciális) állásajánlat, ez tizenöt százalékponttal kevesebb az előző havinál, s közel 10 %-ponttal marad el az egy évvel korábbi részaránytól. Csökkent a támogatás iránti állásbejelentések száma is. Közhasznú munkán alig száz (97 fő) munkanélkülit alkalmaznának (ez fele a korábbinak), 83 főt bértámogatással, 12 főt pedig munkahelyteremtő beruházás keretében foglalkoztatnának. Közel háromszorosára, 514-re emelkedett ugyanakkor az egyéb speciális állásajánlatok száma (Szegeden ez eléri a négyszázat az előző havi 108-al szemben), megoszlása közel 40 %-os az összes új munkaerő keresleten belül.

Az októberi új munkaerő-kereslet főbb ágazati megoszlását a következő ábra szemlélteti:





A tárgy hónapban az építőiparból felajánlott álláshelyek aránya nőtt nagyobb mértékben, 16,1 %-ponttal, ennél kisebb 4,6 %-pontos részarány-növekedés volt a szállítás, raktározás, posta és távközlés ágazatban. Jelentős mértékben, 11 %-ponttal csökkent a nem anyagi szolgáltatások ágazataiban a munkaerő-kereslet, kismértékben mérséklődött (3-4 %-ponttal) a kereskedelemben, a vendéglátásban, valamint a feldolgozóiparban.

Az októberi zárónapon 3296 betöltetlen álláshelyet tartottak nyilván a kirendeltségeken, 526-tal többet, mint az előző hónap végén, de ez százötvennel elmarad a tavaly októberi munkaerő-kereslettől.

A zárónapon nyilvántartott állások számát és annak változását, kirendeltségenként a következő táblázat részletezi:



### A hónap végén érvényes álláshelyek számának alakulása munkaerőpiaci körzetenként

Kirendeltség megnevezése	A hónap végén betöl- tetlen állash.száma (db)	Változás az előző hónaphoz képest	
		álláshely (db)	(%)
Szeged	1956	382	24,3
Csongrád	101	-23	-18,5
Hmrvhely	295	-17	-5,4
Makó	140	32	29,6
Szentes	346	57	19,7
Kistelek	414	79	23,6
Mórahalom	44	16	57,1
<b>Összesen:</b>	<b>3296</b>	<b>526</b>	<b>19,0</b>

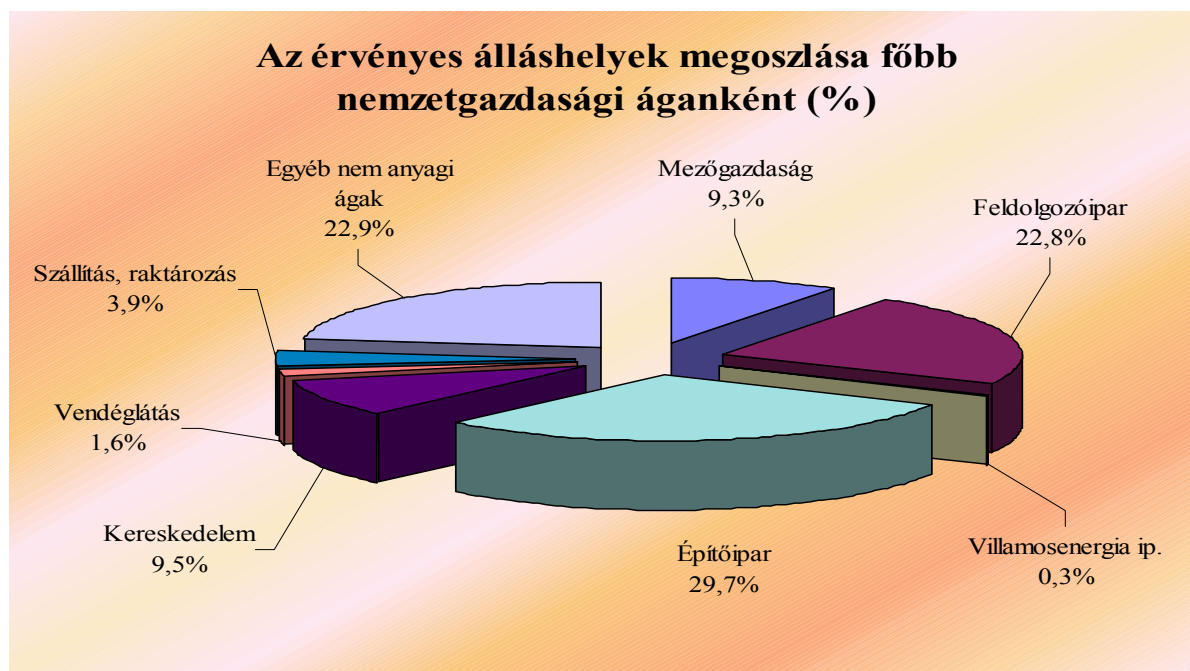
Októberben Szegeden nőtt legnagyobb mértékben, közel négyszázzal (24,3 %-kal) a munkaerő-kereslet. Elsődlegesen az egyéb speciális állásbejelentések révén. Emellett hatvannal, nyolcvannal (20-24 %-kal) emelkedett az üres állások száma Szentesen és Kisteleken. Mórahalmon ugyan közel hatvan százalékos növekedést regisztráltak, de ez mindössze plusz 16 álláshelyet takar. Hódmezővásárhelyen és Csongrádon kismértékben (17; 23 álláshellyel), 5,5, illetve 18,5 %-kal emelkedett a munkaerő-kereslet.

A hónap végén üresen álló álláshelyek 37,5 %-ára szakmunkásokat keresnek, közel egynegyedére betanított munkásokat, s mintegy 30 %-ára pedig segédmunkásokat várnak. A szellemi foglalkozásúak iránti kereslet épp, hogy meghaladja a háromszázat (308), ez az összes álláshelyeknek alig 9,3 %-a.

Az állások betöltéséhez szükséges iskolai végzettség szinte változatlan az utóbbi időszakban, közel 50 %-ukhoz elég az általános iskolai végzettség, 38 %-uknál szakmunkás bizonyítvány az elvárás, mintegy 10 %-ukhoz kell középiskolai (érettségi) bizonyítvány, egyetemi, főiskolai diplomát mindössze 3,7 %-uknál követelnek meg.

A hónap végén betöltetlen álláshelyek több, mint fele (53 %-a) általános (nem speciális) állásajánlat, ez öt százalékponttal marad el az előző havitól. Közel száz (98) munkanélkülit közhasznú foglalkoztatás keretében, 49 főt bértámogatással, 37 főt pedig munkahelyteremtő beruházási támogatással alkalmaznának a munkáltatók. Az egyéb speciális munkaerő-kereslet 40 %-kal 1361-re emelkedett elsődlegesen a külföldi állampolgárok magyarországi foglalkoztatásához kapcsolódó állásbejelentések növekedése következtében.

Az október végén rendelkezésre álló 3296 üres állás ágazati megoszlását a következő ábra szemlélteti:



A tárgyidőszak végén alig változott az álláshelyek ágazati struktúrája. Az építőipar részaránya 4,5 %-ponttal emelkedett, a szállítás, raktározás, posta és távközlés ágazaté pedig 1,3 %-ponttal nőtt. Kismértékben 1,5-2,2 %-ponttal csökkent a kereskedelem, a vendéglátás és az egyéb anyagi szolgáltatások ágazataiból felajánlott álláshelyek aránya.

Közel ezer (979) állást ajánlottak fel az építőiparban, ezt követték a nem anyagi ágak (755), illetve a feldolgozóipar (750 álláshellyel).

Októberben az állásbejelentések átlagbére 50.383.- Ft volt, ez 0,8 %-kal négyszáz forinttal kevesebb a szeptemberinél, de 28,5 %-kal, 11.190.- Ft-al meghaladja az egy évvel korábbi kereseteket. Szegeden és Kisteleken kismértékű csökkenés, Hódmezővásárhelyen, Makón és Mórahalmon 2-6 %-os növekedés volt megfigyelhető a vizsgált időszakban.

A főbb állománycsoportokban, kirendeltségi bontásban az állásbejelentések átlagbéreinek alakulását az alábbi táblázat részletezi:

Kirendeltség	Szakmunkás	Betan.munkás	Segédmunkás	Fiz.össz.	Szell.össz.	Átlag
Szeged	50 854	51 785	44 089	48 589	72 638	50 938
Csongrád	69 771	42 821	40 000	56 372	131 850	61 603
Hmrvhely	53 481	44 446	40 200	48 273	68 958	50 850
Makó	54 230	45 450	41 923	49 361	106 667	53 239
Szentes	43 381	44 058	40 965	42 861	70 250	44 286
Kistelek	50 567	49 616	41 139	47 476	69 078	48 968
Mórahalom	51 875	41 935	37 531	42 068	52 750	44 496
<b>Megye össz.:</b>	<b>51 622</b>	<b>48 402</b>	<b>43 026</b>	<b>47 987</b>	<b>73 809</b>	<b>50 383</b>

A fizikai foglalkozásúak részére felajánlott átlagbérek 0,2 %-kal, nem egészen száz forinttal emelkedtek az előző hónaphoz képest. A szak-, és betanított munkás munkakörökben 0,4-0,5 %-os csökkenés, a betanított munkások körében 4,1 %-os ezer-hétszáz forintos növekedés volt a vizsgált időszakban. Szegeden, Csongrádon és Hódmezővásárhelyen emelkedtek a fizikai dolgozók által elérhető átlagkeresetek, ezen belül Csongrádon 3,5 ezer forintos, a másik két kirendeltségen pár száz forintos növekedés volt megfigyelhető.

A szellemi munkakörökben csak kismértékben 0,2 %-kal, kétszázötven forinttal ajánlottak magasabb bért, mint egy hónappal korábban. Ezekben Makón közel 50, Csongrádon 78 %-kal ajánlanak magasabb bért, mint a megyei átlag (107, illetve 132 ezer forintot).

Az október havi munkaerő-kereslet és kínálat (új álláshelyek, illetve a regisztrációba bekerülők) alakulását nemzetgazdasági áganként a következő táblázat részletezi:

### Az október havi munkaerő-kínálat és kereslet alakulása

### a főbb nemzetgazdasági ágakban

Nemzetgazdasági ág	Kínálat*		Reláció	Kereslet	
	%	fő		álláshely	%
Mezőgazdaság	10,3	200	>	108	8,4
Ipar	28,2	547	>	292	22,7
Építőipar	5,4	104	<	368	28,5
Anyagi szolgáltatás	25,3	492	>	219	17,0
Nem anyagi szolg.	30,8	599	>	302	23,4
Összesen	100,0	1942	>	1289	100,0

\*Új (először vagy ismételten) belépő nem pályakezdő regisztrált munkanélküliek

Októberben a megyében másfélszeres volt a munkaerő-kínálat és kereslet viszonyszáma, így tíz százalékponttal csökkent a munkaerő-túlkínálat az egy hónappal, illetve az egy évvel korábbi állapothoz viszonyítva.

Megyei szinten a munkaerő-kínálat hatszázötvennel haladja meg a keresletet. Az ágazatokat vizsgálva csak az építőiparban kínáltak fel több álláslehetőséget, mint ahányan munkanélkülivé váltak a hónap folyamán. Itt a kereslet 3,5-szerese a munkaerő-kínálatnak.

A vizsgált ágazatokban a túlkínálat meghaladja a megyei átlagot, legmagasabb az anyagi szolgáltatások területén 2,3-szeres, a többi nemzetgazdasági ágban 1,8-2,0-szeres.

### 3. A munkanélküliek ellátása

Az októberi zárónapon 4.909 fő részesült munkanélküli ellátásban, ez mindössze 24-el kevesebb az előző havinál, s négyszázzal marad el a tavaly ilyenkor ellátottak létszámától. Az ellátottak közül 4.567 fő kapott munkanélküli járadékot, 342 fő pedig nyugdíj előtti munkanélküli segélyben részesült.

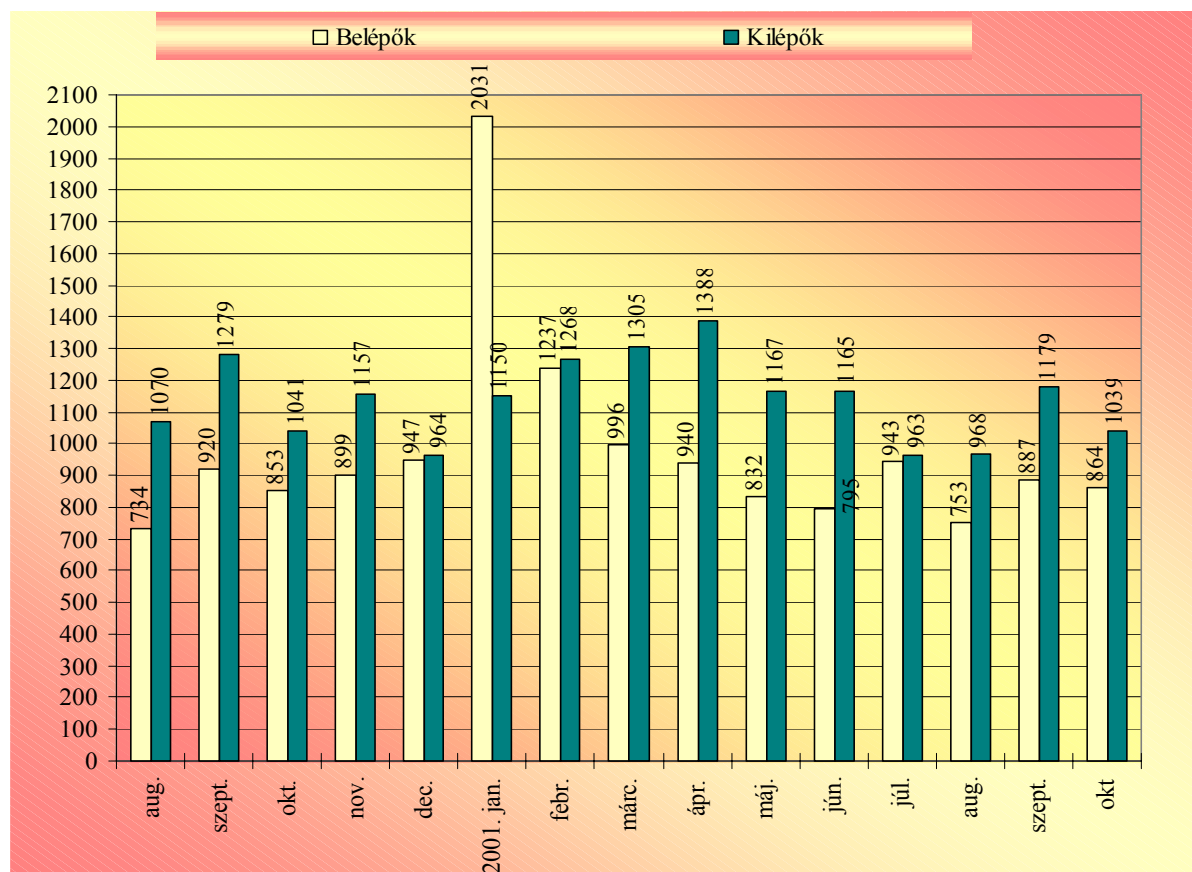
A járadékosok aránya 37,5 % a nem pályakezdő munkanélküliek között, ez egy százalékponttal haladja meg az előző havit, s lényegében megegyezik az egy évvel korábbi megoszlással.

A tárgyhavi érintett létszám 5948 fő, 164 fővel kevesebb a szeptemberinél, s több, mint négyszázzal (419-el) marad el az egy évvel korábbitól.

Az ellátási rendszerbe a vizsgált időszakban 864-en léptek be, huszonhárommal kevesebben, mint egy hónappal korábban, de tízzel többen, mint tavaly októberben. Ebben a hónapban a kilépők száma 1039 fő volt, ez 140-el marad el a szeptemberitől, s lényegében megegyezik az egy évvel korábbival (1041-el).

Az ellátási rendszerbe be-, és kilépők számának alakulását a következő grafikon mutatja be:

### Az ellátási rendszerbe be- és onnét kilépők számának alakulása az elmúlt időszakban



A vizsgált időszakban az ellátásból kikerültek részaránya 17,5 %, a korábbi növekedés után két százalékponttal mérséklődött egy hónap alatt, de még így is egy százalékponttal magasabb az egy évvel korábbi megoszlásnál.

Az ellátási rendszerből való kikerülés főbb okai a következők voltak:

Megnevezés	Érintett létszám (fő)	Megoszlási arány (%)
- ellátási ideje lejárt	668	64,3
- elhelyezkedett	241	23,2
- ellátásból való kizárás	4	0,4
- rövid idejű munkavégzés	5	0,5
- nyugdíjba vonulás	3	0,3
- egyéb	118	11,3
<b>Összesen:</b>	<b>1039</b>	<b>100,0</b>

Az ellátottak között folytatódott a nők számának és arányának csökkenése, októberben már csak 2.892 nő, az összes ellátott 48,6 %-a volt nő (ez egy százalékponttal, 138-al kevesebb a szeptemberinél).

Ugyanakkor lényegében változatlan a főbb állománycsoportok szerinti megoszlás: 40,7 %-uk szakmunkás, negyedük betanított munkás, tíz százalékuk segédmunkás. A szellemi foglalkozásúak aránya 24,3 % (1444 fő).

Az ellátásban részesülők 26,7 %-a alapfokú végzettségű, 38 %-uk szakmunkás képzettséget szerzett, közel 30 %-uk érettségizett (gimnáziumban, vagy szakközépiskolában), s alig 5,5 %-uk diplomás.

A munkanélküli ellátását 419 főnek szüneteltették a hónap folyamán, ez huszonötrel kevesebb az előző havinál, s közel kétszázötvennel marad el a tavaly októberitől. A szüneteltetésen lévő pályakezdők száma alig haladja meg a tízet (13). A szüneteltetők több, mint fele, 237 fő GYES-en, GYED-en volt. Közel harmincan (28 fő) rövid idejű munkát végeztek, 17 fő pedig katonai, illetve polgári szolgálatot teljesített.

Ötvenhárom fő, 12,7 % nem tett eleget együttműködési kötelezettségének, s emiatt nem kapott járadékot a vizsgált időszakban.



### **Jövedelempótló támogatásban, illetve rendszeres szociális segélyben részesülő munkanélküliek főbb jellemzői:**

Október végén már alig több, mint ezren (1033 fő) részesültek jövedelempótló támogatásban, ez négyszázzal kevesebb az előző havinál. Rendszeres szociális segélyt 1646 fő kapott, ez mindössze hatvannal több a szeptemberinél. Összesen a járadékos idejük kimerítése után 2.679 fő kapott ilyen szociális jellegű támogatást, ez közel háromszázötvennel kevesebb az előző havinál, s 1111-el marad el az egy évvel korábban támogatásban részesülők számától.

A jövedelempótló támogatásban, valamint a rendszeres szociális segélyben részesülők adatainak kirendeltségi bontását az 1. sz. melléklet részletezi.

A támogatás folyósítását 2.821 főnek szüneteltették októberben, ez 37-el kevesebb a szeptemberinél. Több, mint 70 %-uk (2018 fő) rövid idejű munkát végzett. Nem teljesítette együttműködési kötelezettségét 473 fő, s emiatt nem kaphatott támogatást a vizsgált időszakban. Közel kétszázan pedig GYES-en, GYED-en voltak. A rendszeres szociális segélyét 256 főnek szüneteltette az önkormányzat, mivel részükre közcélú, illetve közhasznú munkalehetőséget biztosított.

### **4 A foglalkoztatási programok jellemzői**

Az aktív foglalkoztatási programokban résztvevők 2001. szeptemberi létszámadatait, annak változási tendenciáit a 3. sz. melléklet részletezi, főbb megoszlását pedig a következő táblázat alapján tekinthetjük át.



<b>Eszközök</b>	<b>Érintett létszámarány (%)</b>
Munkanélküliek ajánlott képzése	3,6
Munkanélküliek elfogadott képzése	23,1
Munkaviszonyban állók ajánlott képzése	0,0
Munkaviszonyban állók elfogadott képzése	5,1
<b>Képzés összesen:</b>	<b>31,8</b>
ebből: - pályakezdők	6,9
<b>Vállalkozóvá válás</b>	<b>1,3</b>
<b>Bértámogatás</b>	<b>19,5</b>
ebből: - pályakezdők	0,1
<b>Közhasznú foglalkoztatás</b>	<b>28,2</b>
ebből: - pályakezdők	0,5
<b>Utazási költségtérítés</b>	<b>2,4</b>
ebből: - pályakezdők	0,5
Pályakezdők munkatap. szerzési támogatása	7,5
Pályakezdők foglalkoztatásának támogatása	0,2
Önfoglalkoztatás	6,2
Csoportos személyszállítás támog.	2,9
<b>Összesen:</b>	<b>100,0</b>

Ebben a hónapban újra emelkedett a különféle aktív programokban résztvevők érintett létszáma. A növekedés mértéke meghaladja a 10 %-ot, így szeptemberben 4.866 fő részesült valamilyen foglalkoztatáspolitikai támogatásban. Összességében több, mint 1000 fő a belépők száma a tárgy hónapban, a képzést megkezdők száma ebből 742 fő.

A kilépők létszáma 529 fő, képzését 296 fő fejezte be, a közhasznú foglalkoztatást 109 főnél szüntették meg.

A pályakezdők részvételét a különböző aktív foglalkoztatási és képzési programokban a következő táblázat részletezi:

### Pályakezdő fiatalok az aktív programokban

Eszközök	száma	index előző hónap = 100,0	megoszlása	aránya az összlétszámon belül
Ajánlott képzés	24	82,8	3,1	13,7
Elfogadott képzés	311	165,4	40,7	22,7
Képzés összesen:	335	154,4	43,8	21,7
Bértmogatás	7	53,8	0,9	0,7
Közhasznú foglalkoztatás	23	127,8	3,0	1,7
Utazási ktg. térítés	25	100,0	3,3	21,4
Munkatapasztalat szerzés	366	97,6	47,9	100,0
Foglalkoztatási támogatás	8	80,0	1,1	100,0
<b>Összesen:</b>	<b>764</b>	<b>116,1</b>	<b>100,0</b>	<b>15,7</b>

A különféle aktív programokban résztvevő pályakezdő munkanélküliek érintett létszáma 764 fő, több mint 100 fővel magasabb (+16,1 %), mint az előző hónapban. Különböző képzésekben 335-en vesznek részt, mely közel 55 %-kal több, mint egy hónappal korábban.

Szeged, 2001. november 19.

Vladiszavlyev András  
igazgató