



TARTALOMJEGYZÉK

1. A MUNKANÉLKÜLISÉG ALAKULÁSA CSONGRÁD MEGYÉBEN ..	2
2. A MUNKAERŐPIACI KERESLET ÉS KÍNÁLAT ALAKULÁSA.....	6
3. A MUNKANÉLKÜLIEK ELLÁTÁSA.....	13
4. LÉTSZÁMLEÉPÍTÉSI BEJELENTÉSEK.....	16
5. A FOGLALKOZTATÁSI PROGRAMOK JELLEMZŐI.....	18
6. MELLÉKLETEK.....	20

1. A munkanélküliség alakulása Csongrád megyében

A regisztrált munkanélküliek főbb adatai

	2000.szept.	2001.aug.	2001.szept.	változás az előző hónaphoz	évhez
Regisztrált munkanélk.	15309	14304	14110	98,6	92,2
Munkanélk. ráta	8,4	8,0	7,9	98,8	94,0
Regisztrált pályakezdők	1479	1417	1504	106,1	101,7
25 év és fiatalabb	3574	3282	3279	99,9	91,7
Férfi	7407	6951	6819	98,1	92,1
Nő	7902	7353	7291	99,2	92,3
Fizikai	11522	10787	10629	98,5	92,2
Szellemi	3787	3517	3481	99,0	91,9
Szakképzetlen	6354	5779	5689	98,4	89,5
Diplomás	751	826	797	96,5	106,1
Nyilvántartásba belépő	2569	1681	2676	159,2	104,2
Első alkalommal belépő	777	568	724	127,5	93,2
Jöv.pótló támogatásban rész.	3888	1557	1442	92,6	37,1
Szoc. segélyben részesülők	0	1590	1586	99,7	-
Jöv.pótló támogatást szünetelteti	4537	3094	2858	92,4	63,0
Szoc. segélyt szüneteltetők	0	371	308	83,0	-
Tartósan (1 éven túl) regisztr.	3670	3075	2986	97,1	81,4
Tartós munkanélküli arány	24,0	21,5	21,2	98,4	88,3
Átlagos regisztrációs idő(nap)	266	277	273	98,6	102,6

Szeptember végén Csongrád megyében 14110 fő szerepelt a kirendeltségi nyilvántartásokban, mely közel 200 fős csökkenést mutat az előző havi adatokkal összehasonlítva. Az elmúlt év hasonló időszakához képest több, mint 1000 fővel (1199) kevesebb a munkanélküliek száma a tárgyhónap zárónapján.

Ez év első kilenc hónapját tekintve a regisztráltak száma havonta átlagosan 15336 fő volt, mely 476 fővel alacsonyabb, mint az előző évben. A regisztráltak száma februárban volt a legmagasabb, 16982 fővel, és most szeptemberben a legalacsonyabb.

A regisztrált munkanélküliek számának tárgyhavi, főbb ismérvek szerinti bontását a 2.számú melléklet részletezi.

Szeptemberben a pályakezdő munkanélküliek száma tovább emelkedett, a hónap végén számuk meghaladta az 1500 főt (1504). Az év eddig eltelt időszakát tekintve havonta átlagosan 1435 fő szerepelt a regisztrációban, legkevesebben májusban (981 fő), legtöbben pedig a tárgyhónapban. Arányuk az összes nyilvántartott munkanélküli között 10,7%, 1%-ponttal több, mint az elmúlt év azonos időszakában.

Főbb ismérvek szerinti bontást a 4.sz. melléklet tartalmaz.

A megyei munkanélküliségi ráta 7,9 %, 0,1%-ponttal kevesebb, mint augusztus végén.

A regisztrált munkanélküliek számának 2001. szeptember havi be-, és kiáramlási mutatói

Megnevezés	Belépő				Kilépő				Egyenleg
			Vált. az előző hónaphoz képest				Vált. az előző hónaphoz képest		
	fő	%	fő	%	fő	%	fő	%	
pályakezdők	622	23,2	205	49,2	535	18,6	151	39,3	87
nem pályakezdők	2054	76,8	790	62,5	2335	81,4	515	28,3	-281
Összesen	2676	100,0	995	59,2	2870	100,0	666	30,2	-194

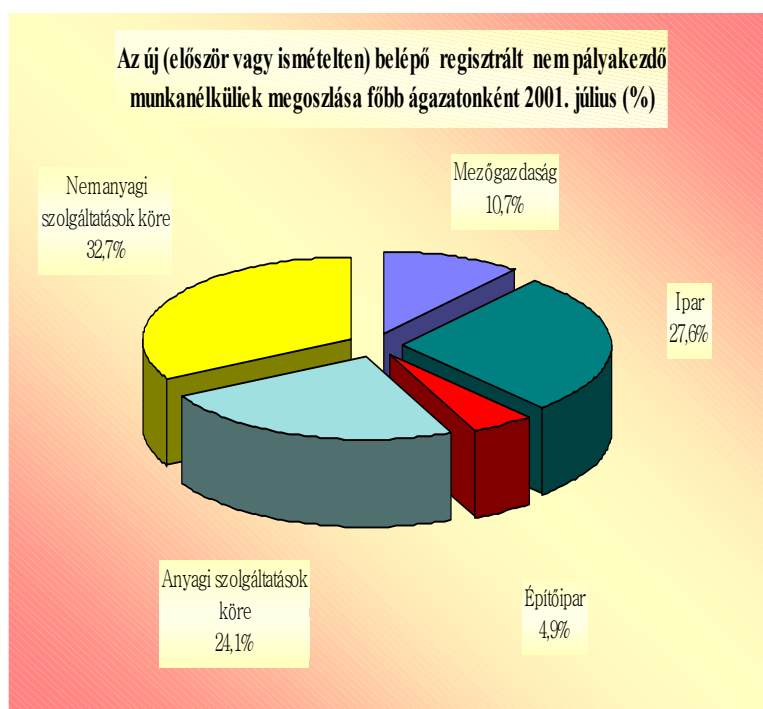
Szeptember hónapban a regisztrációba bekerülők száma 2676 fő, közel ezer fővel haladja meg az augusztusit, és több, mint száz (107) fővel magasabb, mint az előző év azonos időszakában. A pályakezdő munkanélküliek beáramlása ebben a hónapban is nagyobb az átlagosnál, közel 50%-kal több, mint az előző hónapban és 11 %-kal magasabb, mint egy évvel korábban. A rendszerből kikerülők száma 2870 fő, 30 %-kal haladja meg az augusztusi kiáramlók létszámát.

A teljes belépő létszámon belül az első alkalommal jelentkezők és a regisztrációba visszatérők száma és aránya

Megnevezés	Első alk. belépő		Visszatérő		Összesen	
	fő	%	fő	%	fő	%
pályakezdők	352	56,6	270	43,4	622	100,0
nem pályakezdők	372	18,1	1682	81,9	2054	100,0
Összesen	724	27,1	1952	72,9	2676	100,0

A teljes belépő létszámon belül 724 fő első alkalommal jelentkezett a megyei regisztrációba. Számuk 27,5%-kal magasabb az előző havi adatnál, az új belépők közel fele (48,6%) pályakezdő.

A regisztrációba visszatérők száma megközelíti a kétezret (1952 fő).

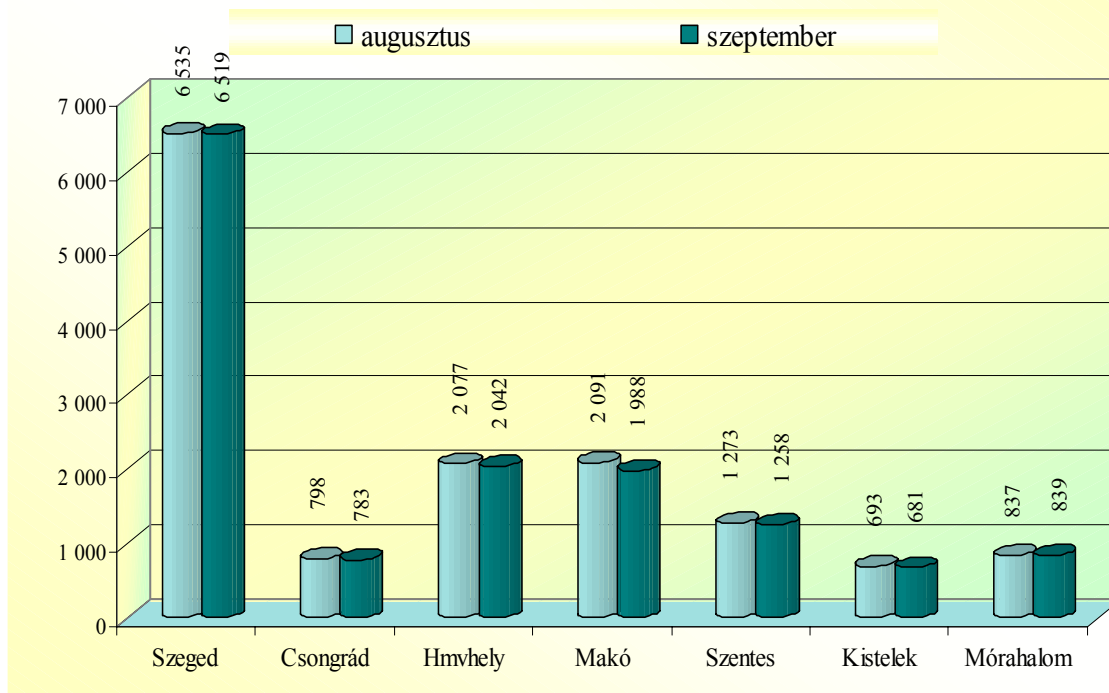


A regisztrációba belépők közel egyharmada (32,7%) a nem anyagi szolgáltatások területéről került a nyilvántartásba. Arányuk 3%-pontot emelkedett az előző hónaphoz hasonlítva. Nőtt a mezőgazdaság részaránya is, 1,6%-ponttal. Az anyagi szolgáltatások területéről bekerülők megoszlása több, mint 2%-ponttal csökkent.

A megyei munkaerőpiaci körzetek munkanélküliségi jellemzői:

A regisztrált munkanélküliek számának kirendeltségi alakulását és annak változását az 1. számú melléklet részletezi.

**A regisztrált munkanélküliek számának alakulása
2001. augusztus-szeptember**



Szeptemberben Mórahalom kivételével mindegyik kirendeltségi körzetben csökkent a regisztrált munkanélküliek száma az augusztusi adatokkal összevetve. Mórahalmon a növekedés mindössze 2 fő, a csökkenés nagyobb mértékű Makó (-103 fő) és Hódmezővásárhely (-35 fő) térségében.

Az elmúlt év hasonló időszakával összehasonlítva a tárgy hónap adatait Szegeden 329 fővel, Csongrádon, Makón és Szentesen közel azonos mértékben (206, 203 és 200 fő) lett kevesebb a regisztrált munkanélküliek száma

Hódmezővásárhelyen 124 fővel, Kisteleken 117 fővel mérséklődött a nyilvántartásban lévők száma, Mórahalom térségében pedig a legkisebb mértékű a fogyás, mindössze 20 fő.

A regisztrált munkanélküliek és a gazdaságilag aktív népesség aránya a következőképpen alakult:

Megnevezés	Szeged	Csongrád	Hmshely	Makó	Szentes	Kistelek	Mhalom	Megye
Munkanélküliségi ráta(%)	7,9	6,9	8,1	9,0	6,4	7,9	9,9	7,9
Változás az előző hónaphoz képest (%-pont)	-0,1	-0,1	-0,2	-0,4	0,0	-0,1	0,2	-0,1
Változás az előző évhez képest (%-pont)	-0,3	-1,6	-0,3	-0,7	-0,9	-1,1	0,1	-0,5

Szeptember végén a munkanélküliségi ráta megyei szinten 7,9%, 0,1 %-ponttal kevesebb, mint egy hónappal és 0,5%-ponttal alacsonyabb, mint egy évvel korábban. Megyei szint alatti Szentes (6,4%) és Csongrád (6,9%) körzetében, megegyezik a mutatóval Szeged és Kistelek térségében. Legmagasabb a munkanélküliség relatív mutatója Mórahalmon.

2. A munkaerőpiaci kereslet és kínálat alakulása

Szeptemberben a kirendeltségeken 4.564 betöltetlen álláshelyet tartottak nyilván a megyében, ez 684-el haladja meg az előző havit, de még mindig 166-al elmarad a 2000. szeptemberi állásajánlatok számától.

A hónap folyamán 1.307 új állást jelentettek be a munkáltatók, ez közel másfélszerese (429-el több) az előző havinak, s mindössze negyvennel marad el az egy évvel korábbi új munkaerő kereslettől.

Az új állások 28,6 %-os részarányt képviselnek az összes rendelkezésre álló álláshelyek között, ez hat százalékponttal haladja meg az augusztusit, s szinte megegyezik (0,1 %-ponttal több) az egy évvel ezelőtti megoszlással.

Az új munkaerő-kereslet kirendeltségenként a következőképpen alakult:

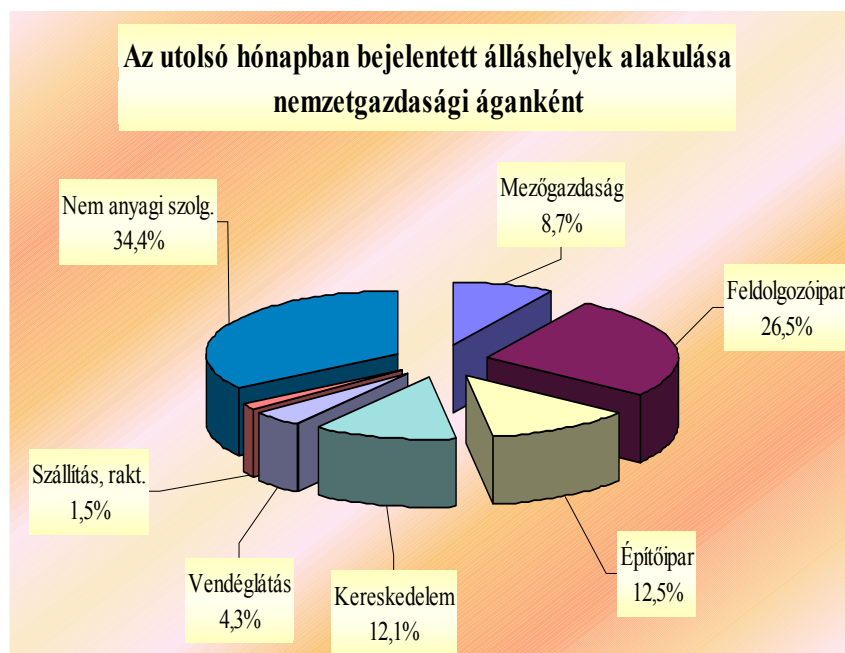
Kirendeltség	Tárgyhónapban bejelentett álláshelyek száma (db)	Változás az előző hónaphoz képest	
		álláshely (db)	%
Szeged	517	93	21,9
Csongrád	125	96	4,3-szeres
Hódmezővásárhely	147	11	8,1
Makó	207	77	59,2
Szentes	146	88	2,5-szeres
Kistelek	118	66	2,3-szeres
Mórahalom	47	-2	-4,1
Összesen:	1307	429	48,9

Az új munkaerő-kereslet 60,2 %-a általános (nem speciális) állásajánlat, ez 6,7 %-ponttal meghaladja az előző havi részarányt, s 2,5 %-ponttal több, mint egy évvel ezelőtt volt. A munkáltatók 213 főt közhasznú munkavégzés keretében, 104 főt bértámogatással, 22 munkanélkülit pedig munkahelyteremtő beruházás keretében foglalkoztatnának.

Az egyéb speciális állásajánlatok száma 181 (öttel kevesebb az előző havinál), alig 13,9 %-a az összes új munkaerő keresletnek.

A vizsgált időszakban arányaiban legnagyobb mértékben (több mint négyszeresére) Csongrádon nőtt az új állások száma, ezt követi Szentes és Kistelek (ahol közel 2,5-szeres a növekedés mértéke). Hódmezővásárhely és Mórahalom kivételével az új álláshelyek számának emelkedése 66 és 96 között szóródott, s így megyei szinten meghaladta a négyszázat.

A szeptemberben bejelentett új állások főbb ágazati megoszlását a következő ábra szemlélteti:



A tárgy hónapban a feldolgozóiparból felajánlott álláshelyek részaránya nőtt, hat százalékponttal. Kismértékben (0,7 %-ponttal) emelkedett a mezőgazdaság aránya is a vizsgált időszakban. A többi ágazat részaránya kismértékű csökkenést mutat az előző hónaphoz viszonyítva (ezen belül a vendéglátás, illetve az építőipar megoszlása 2,0-205 %-ponttal mérséklődött).

A szeptemberi zárónapon 2.770 betöltetlen álláshelyet tartottak nyilván a kirendeltségeken, közel ötszázzal (487-el) kevesebbet, mint az előző hónapban, s ez mintegy hatszázzal elmarad a tavaly ilyenkoritól is.

A zárónapon nyilvántartott állások számát és annak változását, kirendeltségenként a következő táblázat részletezi:

**A hónap végén érvényes álláshelyek számának alakulása
munkaerőpiaci körzetenként**

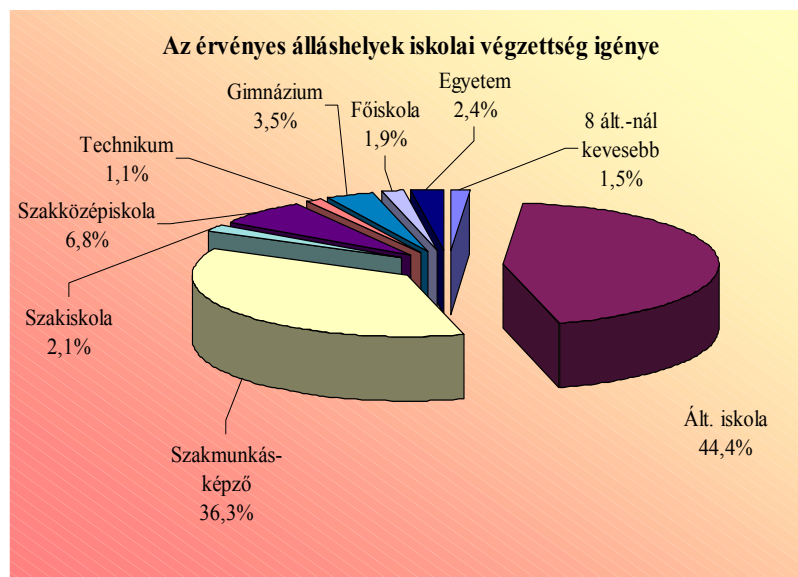
Kirendeltség megnevezése	A hónap végén betöl- tetlen állásh.szám (db)	Változás az előző hónaphoz képest	
		álláshely (db)	(%)
Szeged	1574	-12	-0,8
Csongrád	124	47	1,6-szeres
Hmrvhely	312	15	5,1
Makó	108	-73	-40,3
Szentes	289	-36	-11,1
Kistelek	335	-412	-56,5
Mórahalom	28	-16	-36,4
Összesen:	2770	-487	-15,0

Szeptember végére Csongrádon nőtt jelentősebb mértékben, több mint másfélszeresére (abszolút értékben azonban mindössze 47-el) a munkaerő-kereslet.

Kisteleken pedig közel a felére esett vissza a betöltetlen állások száma, főként az egyéb speciális álláshelyek mérséklődése következtében.

A hónap végén még betöltetlen állások 38 %-ára (ez tíz százalékponttal kisebb az előző havinál) szakmunkásokat keresnek, 25-25 %-ukra pedig betanított-, és segédmunkásokat várnak. Szellemi foglalkozásúaknak csak 321 munkakört, az összes álláshelyek 12 %-át ajánlották fel.

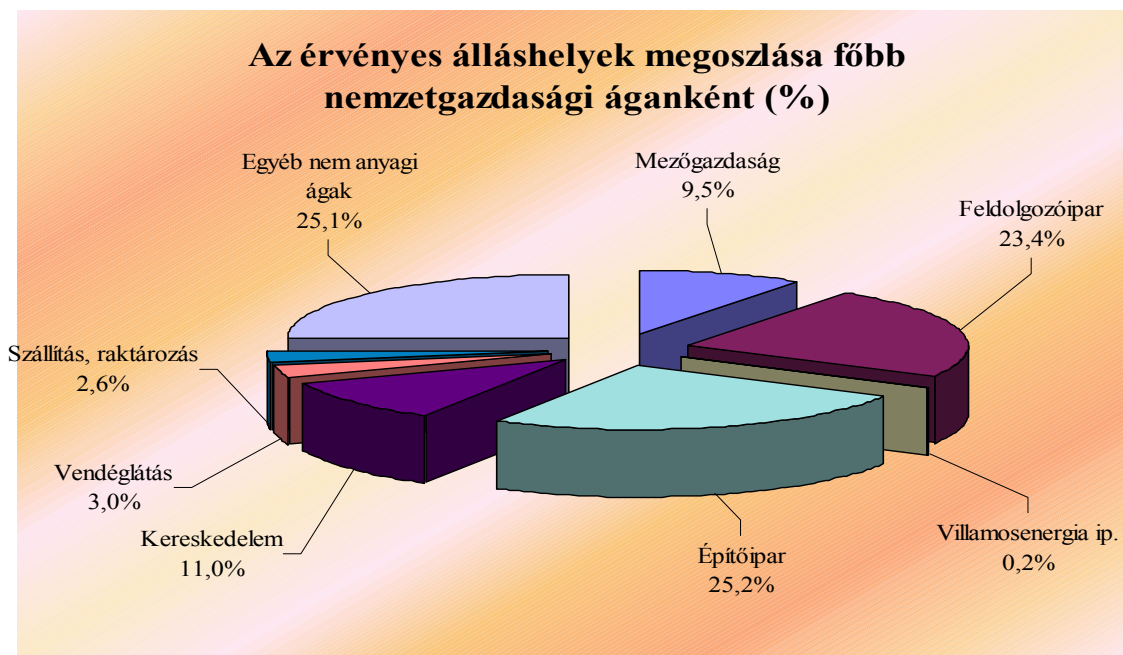
A rendelkezésre álló álláshelyek betöltéséhez szükséges iskolai végzettség a következőképpen alakult:



A vizsgált időszakban a megoszlás nagyobb mértékben csak a szakmunkásképzőt, illetve az általános iskolai végzettséget megkövetelő munkakörökben változott, előbbieknél közel tíz százalékponttal csökkent, utóbbiaknál 9 %-ponttal nőtt az álláshelyek részaránya az összes munkaerő-keresleten belül.

A hónap végén betöltetlen álláshelyek több mint fele (58 %-a) általános (nem speciális) állásajánlat, ez 12 %-ponttal több az előző havinál. Közel száza (94) főt közhasznú foglalkoztatás keretében, 55 tartós munkanélkülit bértámogatással, 44 főt pedig munkahelyteremtő beruházási támogatással alkalmaznának a munkáltatók. Az egyéb speciális munkaerő-kereslet 968, nem egészen kétharmada (63,3 %-a) az augusztusinak.

A szeptember végén rendelkezésre álló 2.770 üres állás ágazati megoszlását a következő ábra szemlélteti:



A villamosenergiaipar kivételével (ahol 16,3 %-pontos csökkenés volt) valamennyi nemzetgazdasági ág részaránya nőtt a felajánlott álláshelyek ágazati megoszlásában. Jelentősebb mértékben (3,6-5,6 %-ponttal) az építőipar, a feldolgozóipar és az egyéb nem anyagi ágak területén emelkedtek a megoszlási viszonyszámok az előző havihoz képest.

A többi nemzetgazdasági ágban alig egy százalékpont, illetve annál is kevesebb volt a részarány-növekedés mértéke.

Közel hétszáz (697, illetve 695) állást az építőiparból és a nem anyagi ágakból ajánlották fel, ezt követte a feldolgozóipar 650 munkahely-kínálattal.

Szeptemberben az állásbejelentések átlagbére 50.789.- Ft volt, ez közel 20 %-kal (13 ezer forinttal) kevesebb, mint az előző hónapban volt, de 31,4 %-kal, 12 ezer forinttal meghaladja az egy évvel korábbit.

A csökkenés oka, hogy Kisteleken közel felére esett vissza a felajánlott bérek nagysága, ugyanis kivették a korábbi időszakban országosan bejelentett – igen magas átlagbérű – vājár állásajánlatokat. Szeged, Szentes és Kistelek kivételével a többi kirendeltségen 2,5-5,5 %-os növekedés volt a felajánlott átlagbéreknél az előző hónaphoz képest.

A főbb állománycsoportokban, kirendeltségi bontásban az **állásbejelentések átlagbéreinek alakulását** az alábbi táblázat részletezi:

Kirendeltség	Szaktmunkás	Betan.munkás	Segédmtmkás	Fiz.össz.	Szell.össz.	Átlag
Szeged	51 715	51 206	41 994	48 458	73 525	51 806
Csongrád	61 982	42 973	40 000	52 806	98 474	60 540
Hmrvhely	51 789	46 911	39 353	47 583	66 176	49 799
Makó	59 225	45 298	40 000	52 909	48 067	52 419
Szentes	43 702	44 306	40 469	42 888	103 333	44 147
Kistelek	50 136	49 192	40 562	47 683	66 400	49 123
Mórahalom	48 929	40 000	41 205	43 163	55 000	43 586
Megye öszs.:	51 895	48 616	41 319	47 890	73 566	50 789

A fizikai foglalkozásúak részére felajánlott átlagbér háromnegyedére (16 ezer forinttal) csökkent a fentiekben jelzett szaktmunkás munkakörökben bekövetkezett keresetajánlat kiesése következtében. A szaktmunkás munkakörök átlagbére több mint egyharmadával (közel 30 ezer forinttal) kevesebb az előző havinál.

Ugyanakkor a betanított és segédmtmkások részére 0,5-1,0 %-kal ajánlottak magasabb fizetések, mint augusztusban (ez 200, illetve 500 forinttal több a korábbi átlagbéreknél).

A szellemi munkakörökben 17 %-kal (10.700.- Ft-tal) ajánlottak magasabb bért, mint egy hónappal korábban. Ezen belül Kisteleken és Szentesen 40-60 %-kal nagyobb, Csongrádon és Makón 10-20 %-kal kisebb kereseteket kínálnak a munkavállalóknak. Szentesen ez a 100 ezer forint feletti átlagbér külföldi érdekltségű cégek által felajánlott – általában külföldiek magyarországi foglalkoztatása érdekében bejelentett – állásajánlatokhoz kapcsolható.

A szeptember havi munkaerő-kereslet és kínálat (új álláshelyek, illetve a regisztrációba bekerülők) alakulását nemzetgazdasági áganként a következő táblázat részletezi:

**Az szeptember havi munkaerő-kínálat és kereslet alakulása
a főbb nemzetgazdasági ágakban**

Nemzetgazdasági ág	Kínálat*		Reláció	Kereslet	
	%	fő		álláshely	%
Mezőgazdaság	10,7	220	>	114	8,7
Ipar	27,6	568	>	347	26,5
Építőipar	4,9	100	<	163	12,5
Anyagi szolgáltatás	24,1	495	>	233	17,9
Nem anyagi szolg.	32,7	671	>	450	34,4
Összesen	100,0	2054	>	1307	100,0

*Új (először vagy ismételten) belépő nem pályakezdő regisztrált munkanélküliek

Szeptemberben a megyében 1,6-szeres volt a munkaerő túlkínálat, ez megegyezik az előző havival, s mindössze tíz százalékkal haladja meg az egy évvel korábbi kereslet-kínálati viszonyszámot. Megyei szinten a munkaerő-kereslet 747-el marad el a kínálattól.

Továbbra is egyedül az építőiparra jellemző, hogy a kereslet 63-al meghaladja a kínálatot, azaz ennyivel több állást kínáltak fel ebben a hónapban, mint ahányan munkanélkülivé váltak az ágazatból.

Az átlagosnál kicsit magasabb volt a túlkínálat (1,9, illetve 2,1-szeres) a mezőgazdaságban és az anyagi szolgáltatások alágazataiban.

3. A munkanélküliek ellátása

A szeptemberi zárónapon közel ötezer (4.933) fő kapott munkanélküli ellátást, ez 209-el kevesebb az előző havinál, s 443-al marad el a tavaly ilyenkor ellátottak létszámától. Az ellátottak közül 4.593 fő részesült munkanélküli járadékban, 340 fő pedig nyugdíj előtti munkanélküli segélyt kapott.

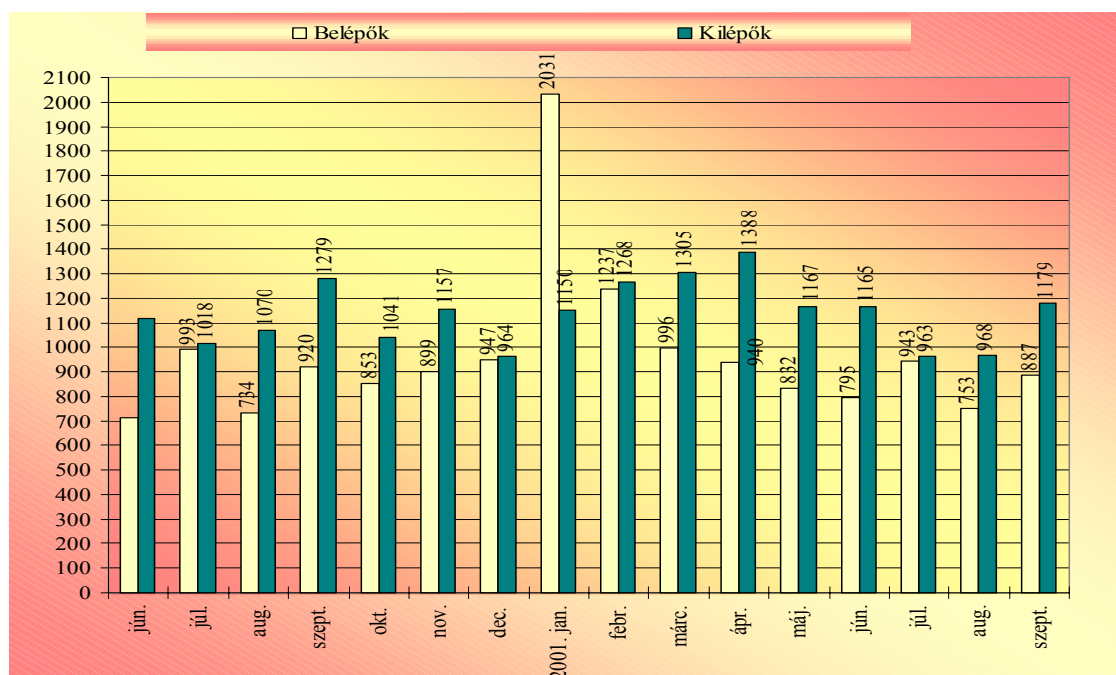
A járadékosok száma közel kétszázzal (198-al) csökkent az augusztusihoz képest, arányuk 36,4 % a nem pályakezdő munkanélküliek között, ez mindössze 0,8 %-ponttal marad el az előző havitól, s 0,5 %-ponttal kisebb az egy évvel korábbi megoszlásnál. A NYES-en lévők száma tízzel kevesebb az egy hónappal korábbinál, de hetvennel több a tavalyi létszámnál.

A tárgyhavi érintett létszám 6.112 fő, kettővel több az augusztusénál, de több mint ötszázzal (543-al) kevesebb az egy évvel korábbinál.

Az ellátási rendszerbe tárgyhónapban 887-en léptek be, 134-el többen, mint augusztusban, de 33-al kevesebben, mint egy évvel korábban. Szeptemberben a kilépők száma 1.179 fő volt, ez 211-el haladja meg az előző havit, s százszal marad el a tavalyitól.

Az ellátási rendszerbe be-, és kilépők számának alakulását a következő grafikon részletezi:

Az ellátási rendszerbe be- és onnét kilépők számának alakulása az elmúlt időszakban



A vizsgált időszakban az ellátásból kikerültek részaránya megközelíti a húsz százalékot (19,3 %), ez 3,5 %-ponttal emelkedett egy hónap alatt, de lényegében megegyezik az egy évvel korábbi megoszlással (19,2 %).

Az ellátási rendszerből való kikerülés főbb okai a következők voltak :

Megnevezés	Érintett létszám (fő)	Megoszlási arány (%)
- ellátási ideje lejárt	666	56,4
- elhelyezkedett	397	33,7
- ellátásból való kizárás	1	0,1
- rövid idejű munkavégzés	1	0,1
- nyugdíjba vonulás	5	0,4
- egyéb	109	9,3
Összesen:	1179	100,0

Szeptemberben a munkanélküli járadék egy főre jutó bruttó összege 27.293.- Ft, mely egy napra vetítve 910.- Ft-nak felel meg. A járadék havi összege 431.- Ft-al több az augusztusnál, s 14,6 %-kal (3.488.- Ft-al) haladja meg az egy évvel korábbi összeget.

Az ellátásban részesülők 49,6 %-a (3.030 fő) nő, ez két százalékponttal alacsonyabb a regisztrált munkanélkülieken belüli részarányuknál.

Az ellátottak közel 40 %-a szakmunkás, egynegyedük betanított munkás, 9,8 %-uk pedig segédmunkás. Ezek az arányok lényegében hónapok óta változatlanok (alig egy-két tizedszázalékos az eltérés).

A munkanélküli ellátásban részesülők 26,6 %-a legfeljebb általános iskolát végzett, 37,7 %-uk szakmunkásképzőbe járt, 20,8 %-uk szakközépiskolai, technikai oklevelet szerzett, 8,7 %-uk gimnáziumban érettségizett, 6,2 %-uk pedig diplomás volt.

A munkanélküli ellátását 444 főnek szüneteltették a hónap folyamán (ez közel százal kevesebb az előző havinál, s több mint kétszázal marad el az egy évvel korábbtól).

A vizsgált időszakban a szüneteltetők 56 %-a (250 fő) GYES-en, GYED-en volt, 18 fő (4 %-uk katonai, illetve polgári szolgálatot teljesített, 8,8 %-uk (39 fő) rövid idejű munkavégzésen vett részt. Ötvenegy fő, 11,5 % pedig nem tett eleget együttműködési kötelezettségének, s emiatt nem kapott járadékot szeptemberben.

Jövedelempótló támogatásban, illetve rendszeres szociális segélyben részesülő munkanélküliek főbb jellemzői:

Szeptember végén 1.442 fő részesült jövedelempótló támogatásban, ez 115-el kevesebb az előző havinál. Rendszeres szociális segélyt 1.586-an kaptak, ez lényegében megegyezik az augusztusival (akkor 1.590 fő volt). Összesen a munkanélküli járadékból való kikerülés után 3.028 fő kapott ilyen szociális támogatást, ez 119-el kevesebb az előző havinál, s 860-al marad el az egy évvel korábban támogatottak létszámától.

A támogatásban és segélyben részesülők létszámadatait és annak változását, kirendeltségi bontásban az 1. sz. melléklet részletezi.

A jövedelempótló támogatás folyósítását 2.858 főnek szüneteltették szeptemberben, ez 236-al kevesebb az augusztusnál. Több mint háromnegyedük (2.197 fő) rövid idejű munkát végzett, ötszáznál is többen (522 fő) pedig nem teljesítette együttműködési kötelezettségét. Közhasznú, vagy közcélú munkavégzés miatt 308 főnek szüneteltette a rendszeres szociális segélyét az önkormányzat.

4 Létszámleépítési bejelentések

2001. III. negyedévében öt munkáltató 184 fős létszámleépítést jelentett be a munkaügyi szervezethez, ez 31-el haladja meg az előző negyedévi elbocsátásokat, s közel ötvennel több az egy évvel korábbinál, de alig egyharmada a 2001. év elejinek.

Két 100 főnél kisebb létszámmal működő munkáltató 36 főt, ugyancsak kettő 100 és 299 közötti statisztikai állományi létszámmal dolgozó gazdasági szervezet 39 főt, s egy 300 főnél nagyobb létszámot foglalkoztató cég pedig 109 munkavállalót küldött el a vizsgált időszakban. Az elbocsátott dolgozók száma hét és százkilenc fő között szóródott.

A leépített munkavállalók 37,5 %-a szakmunkás, közel 20 %-a betanított munkás, 22 %-a pedig segédmunkás volt. A 41 szellemi foglalkozású dolgozó 32 %-a vezető-irányító, 44 %-a ügyintéző, több mint egyharmada pedig ügyviteli alkalmazott volt.

A létszámleépítést bejelentő munkáltatók 40 %-a a mezőgazdaság nemzetgazdasági ágba, további 20-20 %-a pedig a feldolgozóiparba, a gazdasági szolgáltatásba, illetve a kőolaj és földgáz kitermelés ágazatba tartozik.

Az elbocsátást végrehajtó gazdálkodó egységek közül kettő ellen indult felszámolási eljárás a fémfeldolgozási ágazatban, illetve a gazdasági tevékenységet végző szolgáltatás területén, ahonnan összesen 116 dolgozót küldtek el.

Két munkáltató finanszírozási problémákra, egy szervezeti átalakulásra, egy privatizációra, egy pedig felsőbb szintű határozatra hivatkozva küldte el munkavállalóit.

A munkáltatók bejelentése alapján azok a leggyakoribb szakmák, foglalkozások, melyekben az elbocsátott dolgozók száma meghaladta a tíz főt, a következők: lakatos, kovács, épületszigetelő, hő- és hangszigetelő, mezőgazdasági gépész, növénytermesztő.

5. A foglalkoztatási programok jellemzői

Az aktív foglalkoztatási programokban résztvevők 2001. augusztusi létszámadatait, annak változási tendenciáit a 3. sz. melléklet részletezi, főbb megoszlását pedig a következő táblázat alapján tekinthetjük meg.

Eszközök	Érintett létszámarány (%)
Munkanélküliek ajánlott képzése	4,7
Munkanélküliek elfogadott képzése	15,9
Munkaviszonyban állók ajánlott képzése	0,9
Munkaviszonyban állók elfogadott képzése	0,9
Képzés összesen:	22,4
ebből: - pályakezdők	4,9
Vállalkozóvá válás	1,5
Bértámogatás	26,5
ebből: - pályakezdők	0,3
Közhasznú foglalkoztatás	28,9
ebből: - pályakezdők	0,4
Utazási költségtérítés	2,5
ebből: - pályakezdők	0,6
Pályakezdők munkatap. szerzési támogatása	8,5
Pályakezdők foglalkoztatásának támogatása	0,2
Önfoglalkoztatás	6,9
Csoportos személyszállítás támog.	2,6
Összesen:	100,0

Augusztusban az előző hónaphoz hasonlóan tovább csökkent a különféle foglalkoztatáspolitikai eszközökben részt vevők érintett létszáma. A tárgy hónapban 4.393 fő vett részt aktív programokban, amely az előző hónaphoz képest 7,1 %-os, az előző év azonos időszakához képest 27,3 %-os csökkenést jelent. Az eszközök közül nagymértékű létszámcsökkenés a képzés területén következett be (383 fő).

A pályakezdők részvételét a különböző aktív foglalkoztatási és képzési programokban a következő táblázat részletezi:

Pályakezdő fiatalok az aktív programokban

Eszközök	száma	index előző hónap = 100,0	megoszlása	aránya az összlétszámon belül
Ajánlott képzés	29	80,6	4,4	11,8
Elfogadott képzés	188	83,2	28,6	25,5
Képzés összesen:	217	82,8	33,0	22,1
Bértmogatás	13	92,9	2,0	1,1
Közhasznú foglalkoztatás	18	105,9	2,7	1,4
Utazási ktg. térítés	25	100,0	3,8	22,7
Munkatapasztalat szerzés	375	105,6	57,0	100,0
Foglalkoztatási támogatás	10	58,8	1,5	100,0
Összesen:	658	95,4	100,0	15,0

A különféle aktív programokban részt vevő pályakezdők száma 658 fő, amely 4,6 %-os csökkenést mutat az előző hónaphoz hasonlítva. A pályakezdők 57 %-a munkatapasztalat-szerzés támogatásban, egyharmaduk képzésben vesz részt.

Arányuk az összes foglalkoztatási eszközben részt vevők között 15 %.

Szeged, 2001. október 17.

Vladiszavlyev András
igazgató