

TARTALOMJEGYZÉK

1. A MUNKANÉLKÜLISÉG ALAKULÁSA CSONGRÁD MEGYÉBEN ..	2
2. A MUNKAERŐPIACI KERESLET ÉS KÍNÁLAT ALAKULÁSA.....	5
3. A MUNKANÉLKÜLIEK ELLÁTÁSA.....	10
4. A FOGLALKOZTATÁSI PROGRAMOK JELLEMZŐI.....	13
5. MELLÉKLETEK.....	16



1. A munkanélküliség alakulása Csongrád megyében

A regisztrált munkanélküliek főbb adatai

	2000.aug.	2001.július	2001.aug.	változás az előző hónaphoz	évhez
Regisztrált munkanélk.	15381	14827	14304	96,5	93,0
Munkanélk. ráta	8,5	8,3	8,0	96,4	94,1
Regisztrált pályakezdők	1485	1384	1417	102,4	95,4
25 év és fiatalabb	3613	3334	3282	98,4	90,8
Férfi	7458	7266	6951	95,7	93,2
Nő	7923	7561	7353	97,2	92,8
Fizikai	11506	11324	10787	95,3	93,8
Szellemi	3875	3503	3517	100,4	90,8
Szakképzetlen	6326	6041	5779	95,7	91,4
Diplomás	831	847	826	97,5	99,4
Nyilvántartásba belépő	2204	2975	1681	56,5	76,3
Első alkalommal belépő	644	721	568	78,8	88,2
Jöv.pótló támogatásban rész.	3970	1665	1557	93,5	39,2
Szoc. segélyben részesülők	0	1689	1590	94,1	-
Jöv.pótló támogatást szünetelteti	4574	3211	3094	96,4	67,6
Szoc. segélyt szüneteltetők	0	421	371	88,1	-
Tartósan (1 éven túl) regisztr.	3626	3077	3075	99,9	84,8
Tartós munkanélküli arány	23,6	20,8	21,5	103,6	91,2
Átlagos regisztrációs idő(nap)	267	264	277	104,9	103,7

Csongrád megyében az augusztusi zárónapon a regisztrált munkanélküliek száma 14304 fő volt, 523 fővel kevesebb, mint az előző hónap végén, és 1077 fővel kevesebb, mint az előző év hasonló időszakában.

A nyilvántartásban szereplők főbb ismérvek szerinti bontását a 2.sz. melléklet részletezi. Ez alapján nemek szerinti megoszlásban a férfiak száma 6951 fő, a nők 7353 fő. Állománycsoportonként a fizikai foglalkozásúak száma 4,7%-kal csökkent, így számuk a hónap végén 10787 fő, a szellemi foglalkozásúaké kismértékben emelkedett (3517 fő). Iskolai végzettséget tekintve a legfeljebb általános iskolát végzettek száma 275-tel, a szakmunkásoké 225 fővel kevesebb, mint egy hónappal ezelőtt, a szakközépiskolai végzettséggel és gimnáziumi érettségivel rendelkezők száma összességében nem változott, a diplomásoké 21 fővel csökkent.

A regisztrációban szereplő pályakezdő munkanélküliek száma a tárgyhónap végén 1417 fő, tovább emelkedett, bár nem olyan mértékben, mint az előző hónapban. Arányuk az összes regisztrált munkanélküli létszámán belül 9,9%. A főbb ismérvek szerinti bontást a 4.sz. melléklet tartalmazza.

A megyei munkanélküliségi ráta 8,0%, 0,3%-ponttal kevesebb, mint július végén.

**A regisztrált munkanélküliek számának
2001. augusztus havi be-, és kiáramlási mutatói**

Megnevezés	Belépő				Kilépő				Egyenleg
			Vált. az előző hónaphoz képest				Vált. az előző hónaphoz képest		
	fő	%	fő	%	fő	%	fő	%	
pályakezdők	417	24,8	-299	-41,8	384	17,4	55	16,7	33
nem pályakezdők	1264	75,2	-995	-44,0	1820	82,6	-419	-18,7	-556
Összesen	1681	100,0	-1294	-43,5	2204	100,0	-364	-14,2	-523

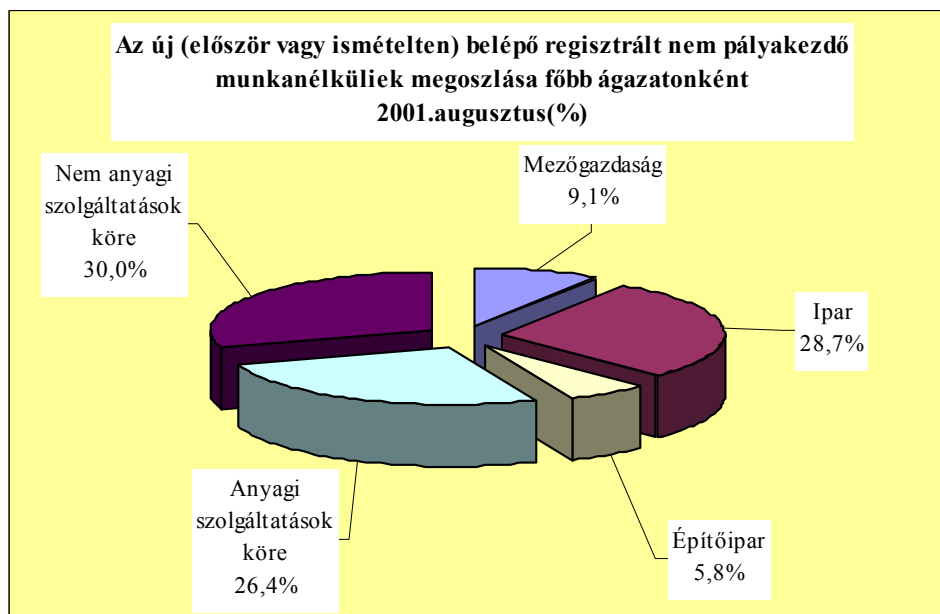
Augusztusban a nyilvántartásba bekerülők száma 1681fő, melynek egynegyed részét a pályakezdők teszik ki. Számuk több, mint 40 %-kal csökkent az előző hónaphoz képest. Ha az elmúlt két hónap adatait tekintjük, eszerint a belépők száma júliusban és augusztusban összességében 4656 fő, ez 5,7%-kal kevesebb, mint az elmúlt év hasonló időszakában.

A regisztrációból kikerülők száma a tárgyhónapban 2204 fő, ebből a nem pályakezdők aránya meghaladja a 80%-ot.

**A teljes belépő létszámon belül az első alkalommal jelentkezők és a
regisztrációba visszatérők száma és aránya**

Megnevezés	Első alk. belépő		Visszatérő		Összesen	
	fő	%	fő	%	fő	%
pályakezdők	280	67,1	137	32,9	417	100,0
nem pályakezdők	288	22,8	976	77,2	1264	100,0
Összesen	568	33,8	1113	66,2	1681	100,0

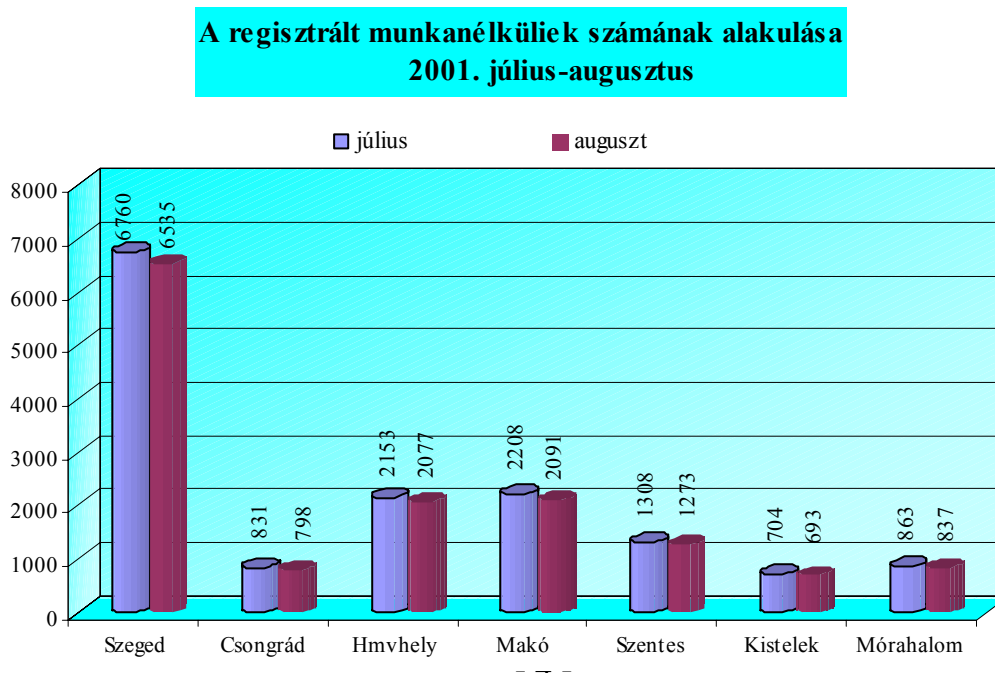
Augusztusban az első alkalommal jelentkezők száma 568 fő, mely az összes belépő 1/3-át jelenti. A pályakezdő, illetve nem pályakezdő új belépők száma közel megegyezik.



A tárgy hónapban a nem anyagi szolgáltatások területéről kerültek be legtöbben a regisztrációba, a beáramlók 30%-a. Ez az arányszám kb. 4%-pontot csökkent az elmúlt hónapban. Az anyagi szolgáltatások ágazatból bekerülők részaránya 3, az iparból belépőké 1 %-ponttal nőtt.

A megyei munkaerőpiaci körzetek munkanélküliségi jellemzői:

A regisztrált munkanélküliek számának kirendeltségi alakulását és annak változását az 1. számú melléklet részletezi.



Augusztusban az összes kirendeltségen kevesebb a nyilvántartásban szereplő munkanélküliek száma, mint egy hónappal korábban. Nagyobb számú csökkenés Szeged (-225 fő), Makó (-117 fő) térségében mutatkozik. Az egy évvel korábbi adatokkal összehasonlítva a regisztráltak számát, egyedül Mórahalom körzetében nem csökkent a munkanélküliek száma (a növekedés mindössze 2 fő), a kirendeltségek közül Szegeden csökkent a legnagyobb mértékben a nyilvántartásban szereplők száma 388 fővel. Ezután következik Csongrád –209 fővel és Szentes –181 fővel.

A regisztrált munkanélküliek és a gazdaságilag aktív népesség aránya a következőképpen alakult:

Megnevezés	Szeged	Csongrád	Hmvhely	Makó	Szentes	Kistelek	Mhalom	Megye
Munkanélküliségi ráta(%)	8,0	7,0	8,3	9,4	6,4	8,0	9,7	8,0
Változás az előző hónaphoz képest (%-pont)	-0,3	-0,2	-0,3	-0,5	-0,2	-0,1	-0,3	-0,3
Változás az előző évhez képest (%-pont)	-0,3	-1,6	0,1	-0,5	-0,9	-0,9	0,2	-0,5

Csongrád megyében a tárgyhónap végén a munkanélküliségi ráta 8,0%, 0,3%-ponttal kevesebb, mint az előző hónap zárónapján, illetve 0,5%-ponttal alacsonyabb, mint az elmúlt év hasonló időszakában. Megyei szint alatti a munkanélküliség relatív mutatója Szentes és Csongrád térségében. A ráta legmagasabb Mórahalom és Makó körzetében.

2. A munkaerőpiaci kereslet és kínálat alakulása

Augusztusban a megye kirendeltségei 3880 betöltetlen álláshelyet tartottak nyilván, mely 555-el kevesebb az előző havinál, s közel ezerrel (926-al) marad el a 2000. augusztusi állások számától.

A tárgyidőszakban bejelentett új állások száma mindössze 878, alig több mint fele (53,9 %-a) az előző havinak, s 176-al kevesebb az egy évvel korábbinál is.

Az új állások 22,6 %-os részarányt képviselnek az összes rendelkezésre álló álláshelyek között, ez 14,1 %-ponttal marad el a júliustól, s 0,6 %-ponttal haladja meg az egy évvel ezelőttit.

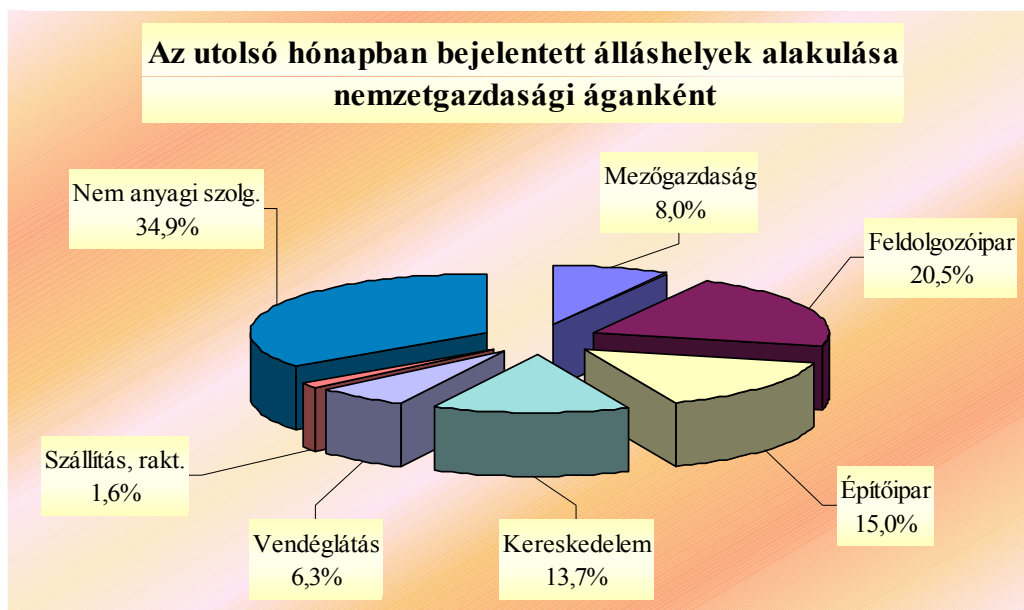
Az új álláshelyek száma kirendeltségenként az alábbiak szerint alakult:

Kirendeltség	Tárgyhónapban bejelentett álláshelyek száma (db)	Változás az előző hónaphoz képest	
		álláshely (db)	%
Szeged	424	-149	-26,0
Csongrád	29	-37	-56,1
Hódmezővásárhely	136	-2	-1,4
Makó	130	3	2,4
Szentes	58	-149	-72,0
Kistelek	52	-425	-89,1
Mórahalom	49	9	22,5
Összesen:	878	-750	-46,1

Az új állások 53,5 %-a általános, nem speciális álláshely, ez közel húsz százalékponttal haladja meg az előző havi részarányt. 148 főt közhasznú munkavégzés keretében, 69 főt bértámogatással, 5 főt pedig munkahelyteremtő beruházás keretében foglalkoztatnának a munkáltatók. Az egyéb speciális állások száma 186-ra csökkent az előző havi 883-mal szemben, s alig harminccal több az egy évvel korábbinál.

Legnagyobb mértékben (425-el) Kisteleken csökkent az új állások száma, melyből 420 az egyéb speciális állásajánlatok mérséklődéséhez kapcsolható. (Az előző hónapban bejelentett Vértesséki Rt. országos terítésű állásajánlatai kiestek a rendszerből.)

Az augusztusban bejelentett új állások főbb ágazati megoszlását a következő ábra szemlélteti:



A tárgyhónapban legnagyobb mértékben a nem anyagi szolgáltatások területéről felajánlott álláshelyek aránya emelkedett 17,6 %-ponttal, ezt követte a feldolgozóipar 9,2 %-ponttal. Az építőipar és az anyagi szolgáltatások részaránya mintegy 4-4 %-ponttal nőtt az előző havi megoszláshoz képest.

Ugyanakkor a villamosenergia-ipar részaránya gyakorlatilag nullára mérséklődött.

Az augusztusi zárónapon 3.257 betöltetlen állást tartottak nyilván a kirendeltségeken, 255-tel többet, mint júliusban, de 130-al kevesebbet, mint egy évvel korábban.

A zárónapon nyilvántartott állások számát és annak változását a következő táblázat mutatja be:

**A hónap végén érvényes álláshelyek számának alakulása
munkaerőpiaci körzetenként**


Kirendeltség megnevezése	A hónap végén betöl- tetlen állásh.szama (db)	Változás az előző hónaphoz képest	
		álláshely (db)	(%)
Szeged	1586	101	6,8
Csongrád	77	-7	-8,3
Hmrvhely	297	32	12,1
Makó	181	59	48,4
Szentes	325	36	12,5
Kistelek	747	22	3,0
Mórahalom	44	12	37,5
Összesen:	3257	255	8,5

A vizsgált időszak végére Szegeden és Makón nőtt jelentősebb mértékben (százal, illetve közel hatvannal) a munkaerő-kereslet.

Csongrádon kismértékű (7 állás) csökkenés volt megfigyelhető az érvényes álláshelyek számában.

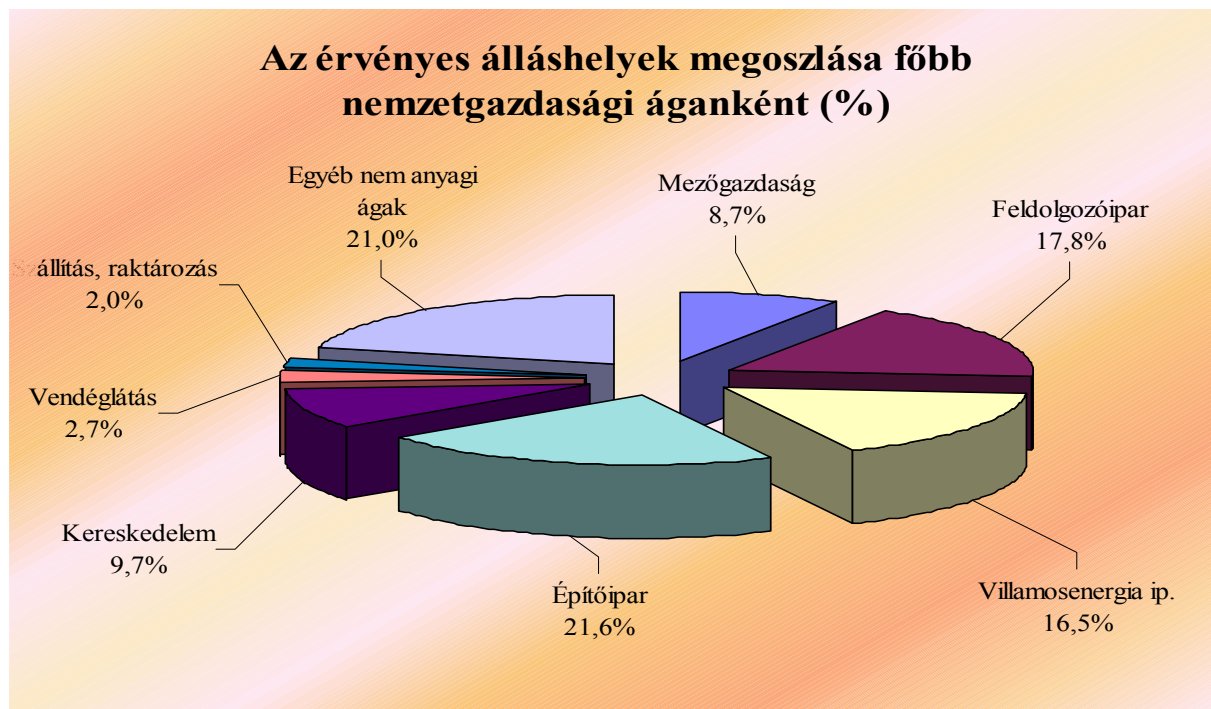
A betöltetlen állások közel felére (48 %-ára) szakmunkásokat keresnek, 19 %-ukra betanított munkásokat várnak. Szellemi dolgozóknak az összes álláshelyek alig 10 %-át ajánlották fel.

A rendelkezésre álló álláshelyek betöltéséhez szükséges iskolai végzettség a következőképpen alakult:



A hónap végén betöltetlen álláshelyek 46,2 %-a általános (nem speciális) állásajánlat. Közel 150 (147) főt közhasznú foglalkoztatás keretében, 42 főt bértámogatással, 38 főt pedig munkahelyteremtő beruházási támogatással alkalmaznának a munkáltatók. Az egyéb speciális munkaerő-kereslet 1527, alig ötvennel kevesebb az előző havinál.

A hónap végén rendelkezésre álló 3257 üres állás ágazati megoszlását a következő ábra szemlélteti:



Az egyes ágakból felajánlott állások megoszlási arányszámait lényegesen nem változtak az előző hónaphoz képest. Kismértékben (1,7, illetve 2,2 %-ponttal) nőtt az egyéb nem anyagi ágak és a feldolgozóipar részaránya; a villamosenergia-iparé és az építőiparé pedig hasonló mértékben (1,3, illetve 2,7 %-ponttal) csökkent. A többi nemzetgazdasági ágban egy százalékpont, illetve annál kevesebb volt az arányeltolódás mértéke.

A legtöbb állást (1114-et) az iparból ajánlották fel, ezt követi az építőipar (704-el) és a nem anyagi ágazatok (685-el).

Augusztusban az állásbejelentések átlagbére 63.744.- Ft volt, 1,2 %-al (783.- Ft-al) kevesebb, mint az előző hónapban, de 66,6 %-kal, közel 25,5 ezer forinttal több, mint 2000. augusztusában volt.

A megyei átlagot meghaladta a csökkenés mértéke (30 %-os) Szentesen. Ugyanakkor Makón és Csongrádon jelentősebb mértékű (7; 13 %-os) átlagbér-növekedés volt megfigyelhető.

A főbb állománycsoportokban, kirendeltségi bontásban az **állásbejelentések átlagbéreinek alakulását** az alábbi táblázat részletezi:

Kirendeltség	Szakt munkás	Betan.munkás	Segéd munkás	Fiz.össz.	Szell.össz.	Átlag
Szeged	63 679	50 313	41 913	54 206	60 841	55 027
Csongrád	62 275	46 321	40 000	49 875	111 300	57 366
Hrnvhely	51 232	41 116	39 229	46 231	69 034	48 703
Makó	53 420	40 966	40 429	47 362	62 652	49 796
Szentes	45 369	48 374	40 000	44 802	63 446	46 443
Kistelek	116 628	47 100	39 813	102 401	47 507	101 344
Mórahalom	49 162	0	36 800	41 029	50 917	42 377
Megye össz.:	80 744	48 394	40 813	63 838	62 868	63 744

A fizikai foglalkozásúak részére felajánlott átlagbér hasonló mértékben (1,1 %-kal) 694.- Ft-tal csökkent az előző havihoz képest. A szak-, és betanított munkások részére felajánlott állások átlagbére 1,9-2,0 %-kal csökkent, ugyanakkor a segédmunkásoké kismértékben, 0,3 %-kal (129.- Ft-tal) emelkedett.

A szellemi munkakörökben 2,5 %-kal (1.615.- Ft-tal) ajánlottak kevesebb bért, mint egy hónappal korábban. Ezen belül Csongrádon 71 %-kal nőttek, Szentesen pedig 23 %-kal mérséklődtek az elérhető átlagkeresetek.

Az augusztus havi munkaerő-kereslet és kínálat (új álláshelyek, illetve a regisztrációba bekerülők) alakulását nemzetgazdasági áganként a következő táblázat részletezi:

**Az augusztus havi munkaerő-kínálat és kereslet alakulása
a főbb nemzetgazdasági ágakban**

Nemzetgazdasági ág	Kínálat*		Reláció	Kereslet	
	%	fő		álláshely	%
Mezőgazdaság	9,1	115	>	71	8,1
Ipar	28,7	363	>	180	20,5
Építőipar	5,8	73	<	132	15,0
Anyagi szolgáltatás	26,4	334	>	189	21,5
Nem anyagi szolg.	30,0	379	>	306	34,9
Összesen	100,0	1264	>	878	100,0

*Új (először vagy ismételten) belépő nem pályakezdő regisztrált munkanélküliek

Augusztusban a megyében 1,6-szeres a túlkínálat, ez 20 %-ponttal meghaladja az előző havit, de megegyezik az egy évvel korábbi kereslet-kínálati viszonyzámmal.

Megyei szinten a munkaerő-kínálat 386-al haladta meg a keresletet.

A nemzetgazdasági ágak közül egyedül az építőiparban ajánlottak fel közel kétszer annyi állást, mint ahányan munkanélkülivé váltak az ágazatból.

Legnagyobb mértékű volt a túlkínálat az iparban (közel kétszerese a kereslet a kínálatnak), a nem anyagi ágakban pedig 20 %-ponttal kisebb a megyei átlagnál.



3. A munkanélküliek ellátása

Az augusztusi zárónapon 5142 fő kapott munkanélküli ellátást, ez közel százzal (93-al) marad el az előző havitól, s 461-el kevesebb a 2000. augusztusínál.

Az ellátottak közül 4791 fő részesült munkanélküli járadékban, 351 fő pedig nyugdíj előtti munkanélküli segélyt (NYES) kapott.

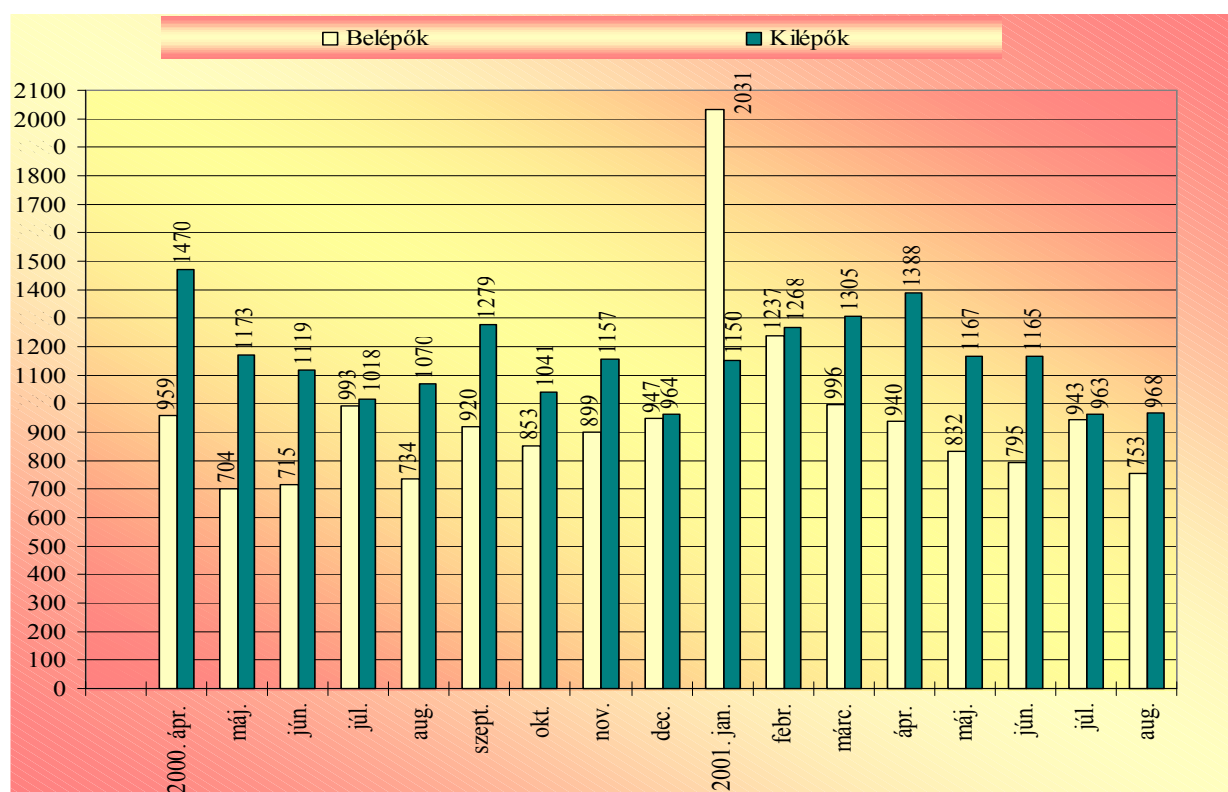
A járadékosok száma 97-el csökkent, arányuk 37,2 % a nem pályakezdő munkanélküliek között, 1,8%-ponttal kevesebb az előző havinál, s 1,1 %-ponttal marad el az egy évvel korábbtól. A NYES-en lévők száma négygyel haladja meg a júliust, de 76-al több a tavalyi létszámnál.

A tárgyhavi érintett létszám 6110 fő, 88-al kevesebb, mint egy hónappal korábban, s 563-al marad el a 2000. augusztustól.

Az ellátási rendszerbe 753-an léptek be, közel kétszázzal (190-el) kevesebben, mint júliusban. A kilépők száma 968 fő, mindössze öttel kevesebb az egy hónappal korábbinál.

Az ellátási rendszerbe be-, illetve kilépők számának alakulását a következő grafikon részletezi:

Az ellátási rendszerbe be- és onnét kilépők számának alakulása az elmúlt időszakban



A vizsgált időszakban az ellátásból kikerülők részaránya 15,8 %, mindössze 0,3 %-ponttal emelkedett egy hónap alatt.


Az ellátási rendszerből való kikerülés főbb okai a következők voltak :

Megnevezés	Érintett létszám (fő)	Megoszlási arány (%)
- ellátási ideje lejárt	612	63,2
- elhelyezkedett	256	26,5
- ellátásból való kizárás	1	0,1
- rövid idejű munkavégzés	7	0,7
- nyugdíjba vonulás	6	0,6
- egyéb	86	8,9
Összesen:	968	100,0

Augusztusban a munkanélküli járadék egy ellátottra vetített bruttó összege 26.862.- Ft, mely napi 895.- Ft-nak felel meg. A járadék egy főre jutó összege 512.- Ft-tal több a júliusinál, s 3.300.- Ft-tal (14%-kal) haladja meg az egy évvel korábbit.

Az ellátásban részesülők 39,4 %-a szakmunkás, több mint egynegyedük betanított munkás, alig 10 %-uk segédmunkás. A szellemi foglalkozásúak részaránya 25,1 %.

A munkanélküli ellátásban részesülők iskolai végzettség szerinti megoszlását a következő ábra szemlélteti:



Munkanélküli ellátását 542 főnek szüneteltették, ez 35-el kevesebb az előző havinál. A vizsgált időszakban a szüneteltetők 60,1 %-a (326 fő) GYES-en, GYED-en volt, 3,9 %-a (21 fő) katonai, vagy polgári szolgálatot teljesített, 8,9 %-uk (közel 50 fő) rövid idejű munkát végzett, 11,1 %-uk közel hatvanan pedig az együttműködési kötelezettség elmulasztása miatt nem kaptak járadékot.

Jövedelempótló támogatásban, illetve rendszeres szociális segélyben részesülő munkanélküliek főbb jellemzői:

Augusztus végén 1557 fő részesült jövedelempótló támogatásban, ez 108-al kevesebb az előző havinál. Rendszeres szociális ellátást 1590-en kaptak, ez százszal marad el a júliustól. Tehát együttesen a járadékos idejük kimerítése után 3147 fő részesült ebben a kétféle szociális jellegű támogatásban, ez 207-tel kevesebb az előző havinál, s 823-mal marad el az egy évvel korábban támogatott létszámtól.

A támogatásban és segélyben részesülők részletes, kirendeltségi adatait az 1. sz. melléklet részletezi.

A jövedelempótló támogatás folyósítását 3094 főnek szüneteltették augusztusban. Közülük legtöbben, 2375-en rövid idejű munkát végeztek, 554 fő pedig az együttműködési kötelezettség elmulasztása miatt nem kapott támogatást.

Közhasznú, illetve közcélú munkavégzés miatt a rendszeres szociális segélyét 371 főnek szüneteltette az önkormányzat.



4 A foglalkoztatási programok jellemzői

Az aktív foglalkoztatási programokban résztvevők 2001. júliusi létszámadatait, annak változási tendenciáit a 3. sz. melléklet részletezi, főbb megoszlását pedig a következő táblázat alapján tekinthetjük át:

Eszközök	Érintett létszámarány (%)
Munkanélküliek ajánlott képzése	5,9
Munkanélküliek elfogadott képzése	19,9
Munkaviszonyban állók ajánlott képzése	1,6
Munkaviszonyban állók elfogadott képzése	1,8
Képzés összesen:	29,2
ebből: - pályakezdők	5,6
Vállalkozóvá válás	1,5
Bértámogatás	24,9
ebből: - pályakezdők	0,3
Közhasznú foglalkoztatás	25,9
ebből: - pályakezdők	0,4
Utazási költségterítés	2,3
ebből: - pályakezdők	0,5
Pályakezdők munkatap. szerzési támogatása	7,6
Pályakezdők foglalkoztatásának támogatása	0,4
Önfoglalkoztatás	5,9
Csoportos személyszállítás támog.	2,3
Összesen:	100,0

Július hónapban a különféle foglalkoztatáspolitikai eszközökben 4.677-en vettek részt, mely 5,5 %-kal kevesebb, mint egy hónappal, és közel 30 %-kal kevesebb, mint egy évvel korábban. A tárgy hónapban az aktív programokba 351-en léptek be, legtöbben közhasznú foglalkoztatásba (117-en). A kilépők száma 617 fő (közülük 465 fő képzés befejezése miatt került ki).

A pályakezdők részvételét a különböző aktív foglalkoztatási és képzési programokban a következő táblázat részletezi:

**Pályakezdő fiatalok
az aktív programokban**

Eszközök	száma	index előző hónap = 100,0	megoszlása	aránya az összlétszámon belül
Ajánlott képzés	36	128,6	5,2	10,3
Elfogadott képzés	226	78,2	32,8	22,2
Képzés összesen:	262	82,6	38,0	19,2
Bérmogatás	14	107,7	2,0	1,2
Közhasznú foglalkoztatás	17	94,4	2,5	1,4
Utazási ktg. térítés	25	86,2	3,6	22,7
Munkatapasztalat szerzés	355	100,6	51,4	100,0
Foglalkoztatási támogatás	17	121,4	2,5	100,0
Összesen:	690	92,7	100,0	14,8

Az elmúlt hónapokhoz hasonlóan júliusban tovább csökkent a pályakezdők részvétele az aktív programokban. A csökkenés mértéke most 7,3 %, arányuk az összes foglalkoztatási eszközben részt vevők között 15 % alá csökkent.

Szeged, 2001. szeptember 17.

Vladiszavlyev András
igazgató