

## **TARTALOMJEGYZÉK**

<b>1. A MUNKANÉLKÜLISÉG ALAKULÁSA CSONGRÁD MEGYÉBEN ..</b>	<b>2</b>
<b>2. A MUNKAERŐPIACI KERESLET ÉS KÍNÁLAT ALAKULÁSA.....</b>	<b>6</b>
<b>3. A MUNKANÉLKÜLIEK ELLÁTÁSA.....</b>	<b>10</b>
<b>4. A FOGLALKOZTATÁSI PROGRAMOK JELLEMZŐI.....</b>	<b>12</b>
<b>5. MELLÉKLETEK.....</b>	<b>15</b>



## 1. A munkanélküliség alakulása Csongrád megyében

### A regisztrált munkanélküliek főbb adatai

	2000.július	2001.június	2001.július	változás az előző hónaphoz	évhez
Regisztrált munkanélk.	15508	14420	<b>14827</b>	102,8	95,6
Munkanélk. ráta	8,6	8,1	<b>8,3</b>	103,0	97,0
Regisztrált pályakezdők	1415	997	<b>1384</b>	138,8	97,8
25 év és fiatalabb	3554	2944	<b>3334</b>	113,2	93,8
Férfi	7468	7348	<b>7266</b>	98,9	97,3
Nő	8040	7072	<b>7561</b>	106,9	94,0
Fizikai	11678	11293	<b>11324</b>	100,3	97,0
Szellemi	3830	3127	<b>3503</b>	112,0	91,5
Szakképzetlen	6418	6012	<b>6041</b>	100,5	94,1
Diplomás	813	662	<b>847</b>	127,9	104,2
Nyilvántartásba belépő	2733	2117	<b>2975</b>	140,5	108,9
Első alkalommal belépő	939	456	<b>721</b>	158,1	76,8
Jöv.pótló támogatásban rész.	4036	1836	<b>1665</b>	90,7	41,3
Szoc. segélyben részesülők	0	1718	<b>1689</b>	98,3	-
Jöv.pótló támogatást szünetelteti	3530	3311	<b>3211</b>	97,0	91,0
Szoc. segélyt szüneteltetők	0	447	<b>421</b>	94,2	-
Tartósan (1 éven túl) regisztr.	3560	3193	<b>3077</b>	96,4	86,4
Tartós munkanélküli arány	23,0	22,1	<b>20,8</b>	93,7	90,4
Átlagos regisztrációs idő(nap)	263	276	<b>264</b>	95,7	100,4

Július legvégén a megyei regisztrációban 14.827 fő munkanélküli szerepelt. Az ebben a hónapban beáramlók számának nagymértékű emelkedéséből adódóan – 2975 fő, mely 40 %-os növekedést mutat az előző hónaphoz képest – a regisztrált munkanélküliek száma 407 fővel nőtt a júniusi záróadattal összehasonlítva.

A nyilvántartásban szerelő munkanélküliek számának főbb ismérvek szerinti bontását a 2. sz. melléklet részletezi.

A pályakezdők létszáma közel 40 %-kal több a tárgyhónapban (+397 fő), és mindössze 31 fővel kevesebb, mint az elmúlt év hasonló időszakában.

Főbb ismérvek szerinti bontást a 4. számú melléklet tartalmaz.

A megyei munkanélküliségi ráta 8,3 %, 0,2 %-ponttal több, mint a múlt hónap végén.

**A regisztrált munkanélküliek számának  
2001. július havi be-, és kiáramlási mutatói**

Megnevezés	Belépő				Kilépő				Egyenleg
			Vált. az előző hónaphoz képest				Vált. az előző hónaphoz képest		
	fő	%	fő	%	fő	%	fő	%	
pályakezdők	716	24,1	370	106,9	329	12,8	-1	-0,3	387
nem pályakezdők	2259	75,9	488	27,6	2239	87,2	-41	-1,8	20
Összesen:	2975	100,0	858	40,5	2568	100,0	-42	-1,6	407

A beáramlók közel egynegyede pályakezdő volt július hónapban. Számuk több, mint duplájára emelkedett a tárgyhónapban. Közel 500 fővel nőtt a nem pályakezdő munkanélküliek beáramlása is. A regisztrációból kilépők száma mindössze 42 fővel (-1,6 %) marad el a júniusi számadattól.

**A teljes belépő létszámon belül az első alkalommal jelentkezők és a  
regisztrációba visszatérők száma és aránya**

Megnevezés	Első alk.belépő		Visszatérő		Összesen	
	fő	%	fő	%	fő	%
pályakezdők	448	62,6	268	37,4	716	100,0
nem pályakezdők	273	12,1	1986	87,9	2259	100,0
<b>Összesen:</b>	<b>721</b>	<b>24,2</b>	<b>2254</b>	<b>75,8</b>	<b>2975</b>	<b>100,0</b>

A nyilvántartásba belépők közel egynegyede (721 fő) első alkalommal jelentkezett a regisztrációba. Számuk 265 fővel több, mint egy hónappal korábban, de 218-al kevesebb, mint egy évvel ezelőtt.

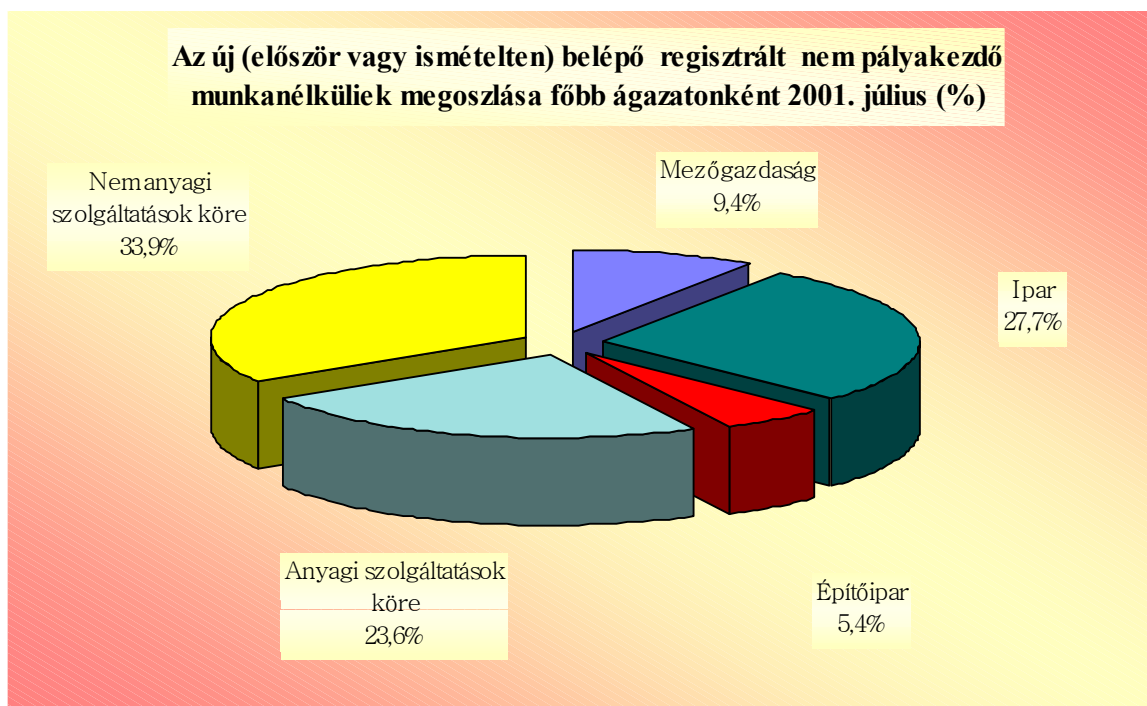
Az új belépők közül a pályakezdők száma 448 fő, háromszorosa a júniusi létszámnak.

A regisztrációba visszatérők száma is emelkedett az előző havi és az előző év hasonló időszakához viszonyítva, 35,7, illetve 25,6 %-kal.

### Az új (először) belépő regisztrált pályakezdők száma iskolai végzettség szerint

	2000. július	2001. június	2001. július
Általános Iskola	42	36	29
Szaktanulmányi iskola	122	26	60
Szakiskola	6	2	6
Szakközépiskola	151	38	138
Technikum	84	20	59
Gimnázium	64	15	63
Főiskola	71	6	70
Egyetem	25	4	23
<b>Összesen:</b>	<b>565</b>	<b>147</b>	<b>448</b>

A tárgyhónapban újonnan belépő pályakezdők közül legtöbben szakközépiskolai végzettséggel rendelkeznek. Magas a diplomát és a gimnáziumi érettségit szerzett fiatalok száma is.

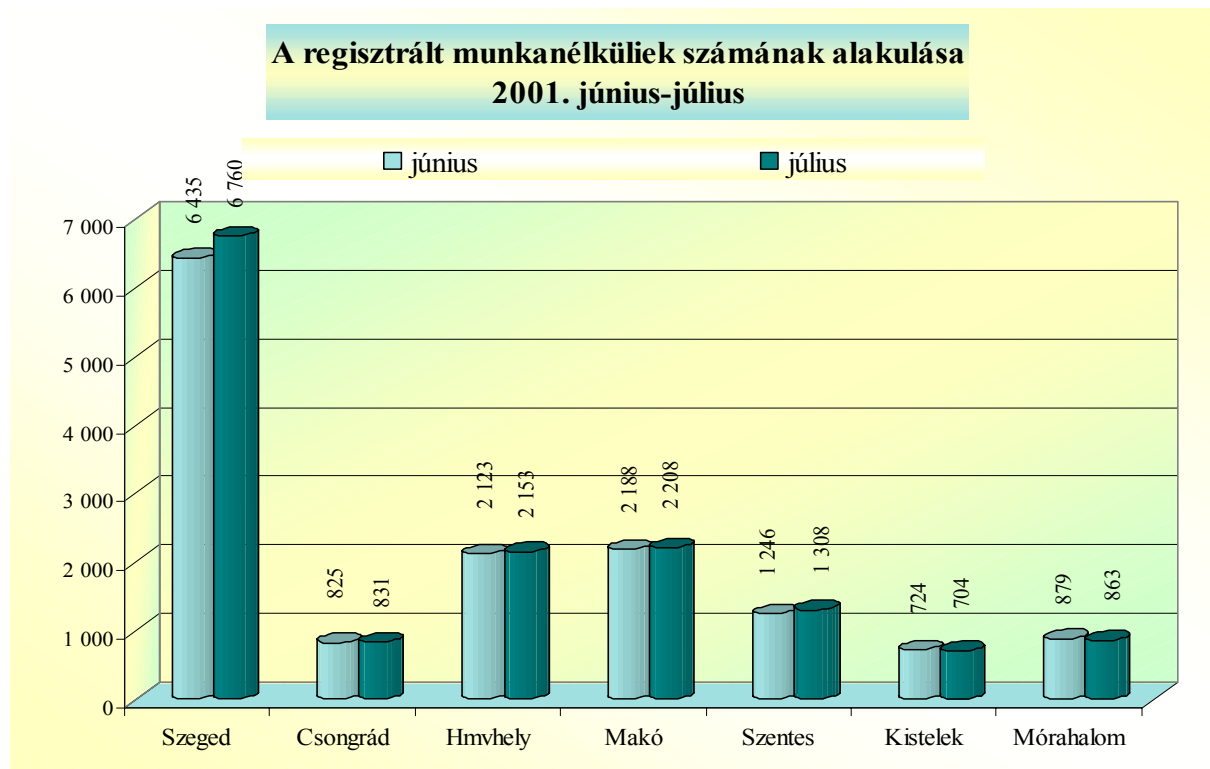


Júliusban legtöbben a nem anyagi szolgáltatások területéről kerültek a nyilvántartásunkba (752-en).

Az ipar területéről 625-en, az anyagi szolgáltatások ágazatból 534-en léptek be a regisztrációba.

### A megyei munkaerőpiaci körzetek munkanélküliségi jellemzői:

A regisztrált munkanélküliek számának kirendeltségi alakulását és annak változását az 1. számú melléklet részletezi.



A kirendeltségek közül Kisteleken és Mórahalmon szerepelnek kevesebben a regisztrációban, mint egy hónappal korábban 20, illetve 16 fővel.

Szegeden 325 fővel, Szentesen 62 fővel, Hódmezővásárhelyen 30 fővel, Makón 20 fővel több a munkanélküliek száma, Csongrádon alig változott, mindössze 6 fő az eltérés a júniusi záróadatokkal összehasonlítva.

Az elmúlt év hasonló időszakához képest – Mórahalom kivételével, ahol 9 fővel több – mindegyik térségben csökkent a regisztrált munkanélküliek száma, legnagyobb mértékben Szentesen (-189 fő), Csongrádon (-168 fő) és Szegeden (-153 fő).

Július végén a regisztrált munkanélküliek és a gazdaságilag aktív népesség aránya a következőképpen alakult:

Megnevezés	Szeged	Csongrád	Hmvhely	Makó	Szentes	Kistelek	Mhalom	Megye összesen
Munkanélk. ráta (%)	8,3	7,2	8,6	9,9	6,6	8,1	10,0	8,3
Változás az előző hónaphoz képest (%-pont)	0,5	0,0	0,2	0,0	0,3	-0,2	-0,2	0,2
Változás az előző évhez képest (%-pont)	0,1	-1,4	0,1	-0,1	-0,9	-0,8	0,2	-0,3

A munkanélküliség relatív mutatója megyei átlag feletti Mórahalom (10,0), Makó (9,9) és Hódmezővásárhely (8,6) térségében. Szegeden nőtt a legnagyobb mértékben (0,5 %) az előző hónaphoz képest. Az elmúlt év hasonló időszakához hasonlítva Csongrád (-1,4 %-pont), Szentes (-0,9 %-pont), és Kistelek (-0,8 %-pont) körzetében csökkent jelentős mértékben a munkanélküliségi ráta.



## 2. A munkaerőpiaci kereslet és kínálat alakulása

Júliusban az összes rendelkezésre álló álláshelyek száma 4.435, mely 123-al több, mint egy hónappal korábban, illetve 1062-vel (19,3 %) kevesebb, mint az elmúlt év hasonló időszakában.

A tárgyhónapban bejelentett új állások száma 1628, 27,1 %-kal magasabb, mint az előző hónapban.

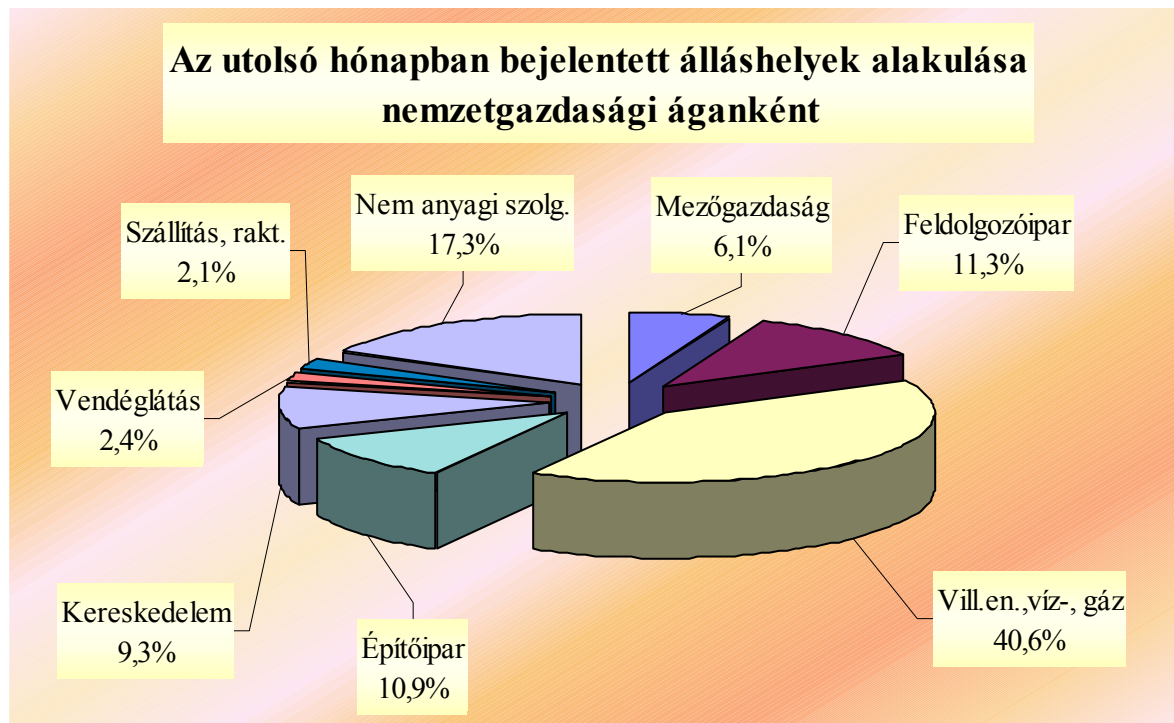
Az újonnan bejelentett állások az összes álláshely 36,7 %-át teszik ki júliusban. Ez az arányszám 7 %-ponttal több, mint egy hónappal ezelőtt.

A július havi új álláshelyek száma kirendeltségenként a következőképpen alakult:

Kirendeltség	Tárgyhónapban bejelentett álláshelyek száma (db)	Változás az előző hónaphoz képest	
		álláshely (db)	%
Szeged	573	92	19,1
Csongrád	66	-14	-17,5
Hódmezővásárhely	138	-154	-52,7
Makó	127	-109	-46,2
Szentes	207	130	168,3
Kistelek	477	419	7,2-szeres
Mórahalom	40	-17	-29,8
<b>Összesen:</b>	<b>1628</b>	<b>347</b>	<b>27,1</b>

Az új állások 34 %-a általános, nem speciális álláshely, 155 főt közhasznú munka, 11 főt munkahelyteremtő beruházás keretében, 77 főt bértámogatással foglalkoztatnának. Az egyéb speciális állásajánlatok száma 833, mely több, mint háromszorosára emelkedett. (A növekedés a Vértess Erőmű Rt. által országos terítésű álláshely-bejelentésből adódik.)

A júliusban bejelentett új állások főbb ágazati megoszlását a következő ábra szemlélteti:



A júliusi zárónapon 3002 betöltetlen állás szerepelt a kirendeltségi nyilvántartásban, mely 195-tel több, mint az előző hónap végén, de 750-el (-20 %) kevesebb, mint egy évvel korábban.

Kirendeltségenként ez a következőképpen alakult:

**A hónap végén érvényes álláshelyek számának alakulása  
munkaerőpiaci körzetenként**

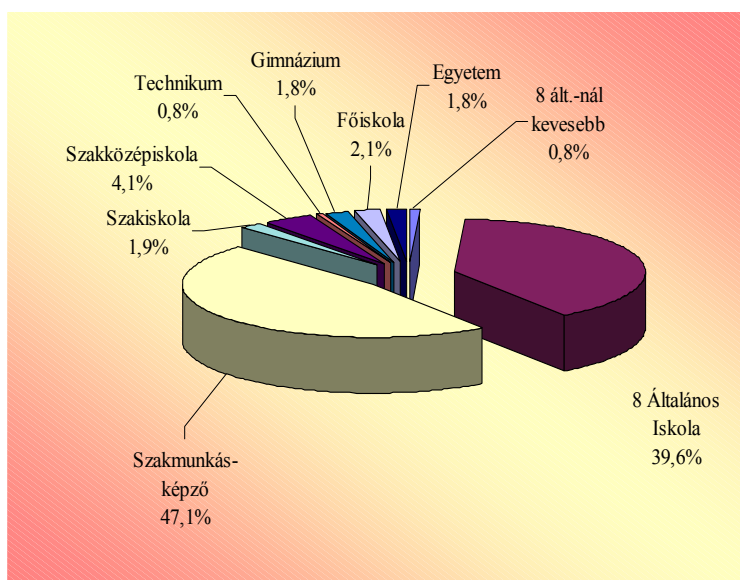
Kirendeltség megnevezése	A hónap végén betöltetlen állásh.szám (db)	Változás az előző hónaphoz képest	
		álláshely (db)	(%)
Szeged	1485	-105	-6,6
Csongrád	84	6	7,7
Hmrvhely	265	-62	-19,0
Makó	122	-40	-24,7
Szentes	289	-26	-8,3
Kistelek	725	430	145,8
Mórahalom	32	-8	-20,0
<b>Összesen:</b>	<b>3002</b>	<b>195</b>	<b>6,9</b>

Kisteleken emelkedett nagymértékben a záró álláshelyek száma, Csongrádon mindössze hattal. A többi kirendeltségen csökkent a rendelkezésre álló állások száma a júniusi záróadatokkal összehasonlítva.

A betöltetlen állások közel felére (49 %) szakmunkásokat keresnek, 17,6 %-ára betanított munkásokat, 25,5 %-ára segédmunkásokat várnak.

A szellemi foglalkozásúak iránti kereslet mindössze 7,9 %-os részarányt mutat.

A rendelkezésre álló állások betöltéséhez szükséges iskolai végzettség a következőképpen alakult:

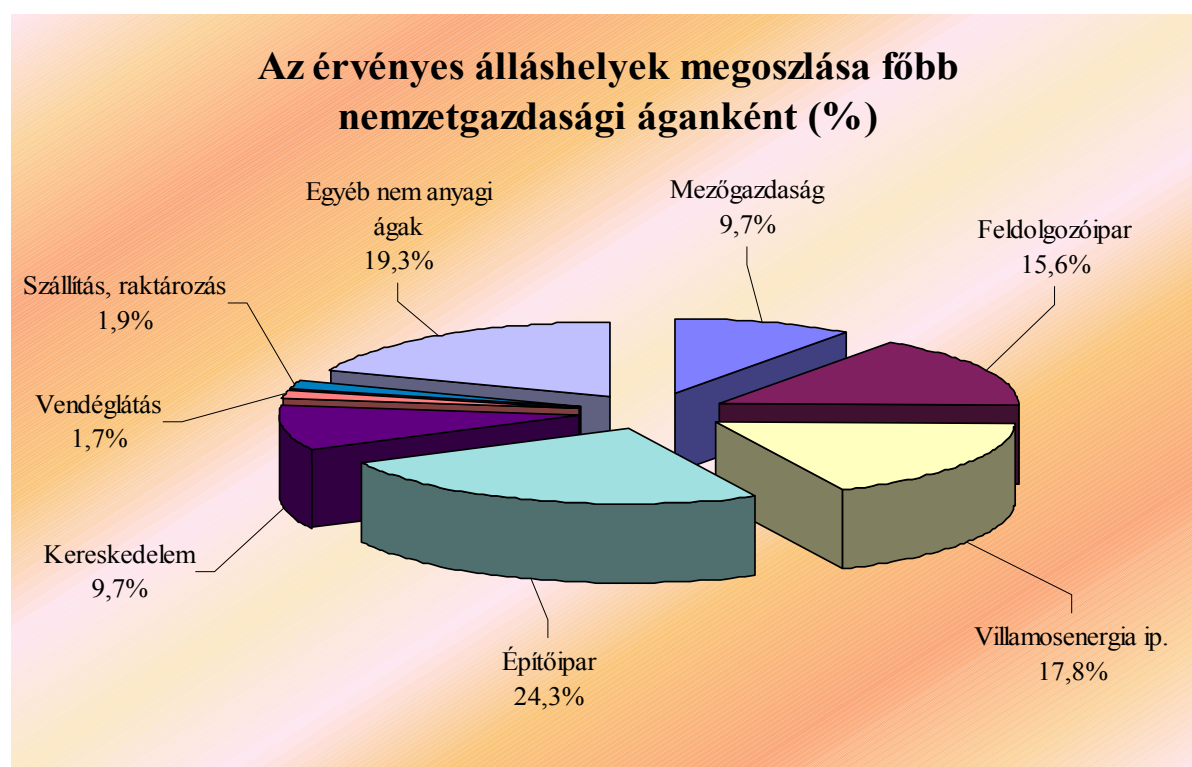




A hó végi betöltetlen álláshelyek 40,8 %-a általános (nem speciális) állásajánlat, közhasznú munkára 142 főt várnak, 39 főt munkahelyteremtő beruházás keretében, 17 főt bértámogatással alkalmaznának.

Az egyéb speciális munkaerő-kereslet 600-al több, mint az előző hónap végén (1579 álláshely). (Ez a növekedés az előzőekben már említett Vértess Erőmű Rt. állásajánlataiból adódik.)

A hónap végén rendelkezésre álló állások ágazati arányait a következő ábra mutatja be:



Júliusban a kirendeltségi állásbejelentések átlagbére 64.527.- Ft volt, 37 %-kal több, mint az előző hónapban. Megyei átlag feletti Szentes és Kistelek körzetében.

A főbb állománycsoportokban körzetenként az alábbiak szerint alakultak az állásbejelentések átlagbérei:

Kirendeltség	Szakt munkás	Betan.munkás	Segéd munkás	Fiz.össz.	Szell.össz.	Átlag
Szeged	61 206	50 826	41 454	52 976	60 941	53 968
Csongrád	58 667	48 108	40 000	49 241	65 111	50 729
Hm.vhely	50 017	39 533	39 547	45 344	67 294	47 142
Makó	55 258	40 342	40 258	44 103	62 770	46 548
Szentes	89 584	54 458	40 073	64 687	82 376	66 302
Kistelek	118 155	48 955	39 906	102 010	61 667	101 675
Mórahalom	46 875	41 467	38 523	41 470	54 667	42 460
<b>Megye össz.:</b>	<b>82 371</b>	<b>49 346</b>	<b>40 684</b>	<b>64 532</b>	<b>64 483</b>	<b>64 527</b>

A fizikai foglalkozásúak részére felajánlott bérek átlaga 40,9 %-kal, a szellemi foglalkozásúaké 13 %-kal emelkedtek.

A segéd munkások átlagbére kismértékű csökkenést, a betanított munkásoké minimális növekedést mutat a júniusi átlagkeresetekhez képest, a szakmunkások részére felajánlott átlagbér növekedése jelentős (+68 %).

A következő táblázat a július havi munkaerő kínálat és kereslet alakulását mutatja nemzetgazdasági áganként:

**A július havi munkaerő-kínálat és kereslet alakulása  
a főbb nemzetgazdasági ágakban**

Nemzetgazdasági ág	Kínálat*		Reláció	Kereslet	
	%	fő		álláshely	%
Mezőgazdaság	9,4	213	>	99	6,1
Ipar	27,7	625	<	845	51,9
Építőipar	5,4	122	<	178	10,9
Anyagi szolgáltatás	23,6	534	>	224	13,8
Nem anyagi szolg.	33,9	765	>	282	17,3
Összesen	100,0	2259	>	1628	100,0

\*Új (először vagy ismételten) belépő nem pályakezdő regisztrált munkanélküliek

A tárgy hónapban a regisztrációba bekerülők száma 488-al nőtt, de magasabb az új álláshelyek száma is 347-tel.

A munkaerő-kínálat 631-el haladta meg a keresletet megyei szinten. Az ágazatok közül az ipar és építőipar területén az álláshelyek száma magasabb az új belépő munkanélküliekével összehasonlítva 35, illetve 46 %-kal. A többi területre továbbra is a túlkínálat a jellemző.



### 3. A munkanélküliek ellátása

A júliusi zárónapon 5235-en –56-tal többen, mint az előző hónapban – kaptak munkanélküli ellátást. Az ellátottak közül 4888-an munkanélküli járadékban, 347-en nyugdíj előtti munkanélküli segélyben részesültek.

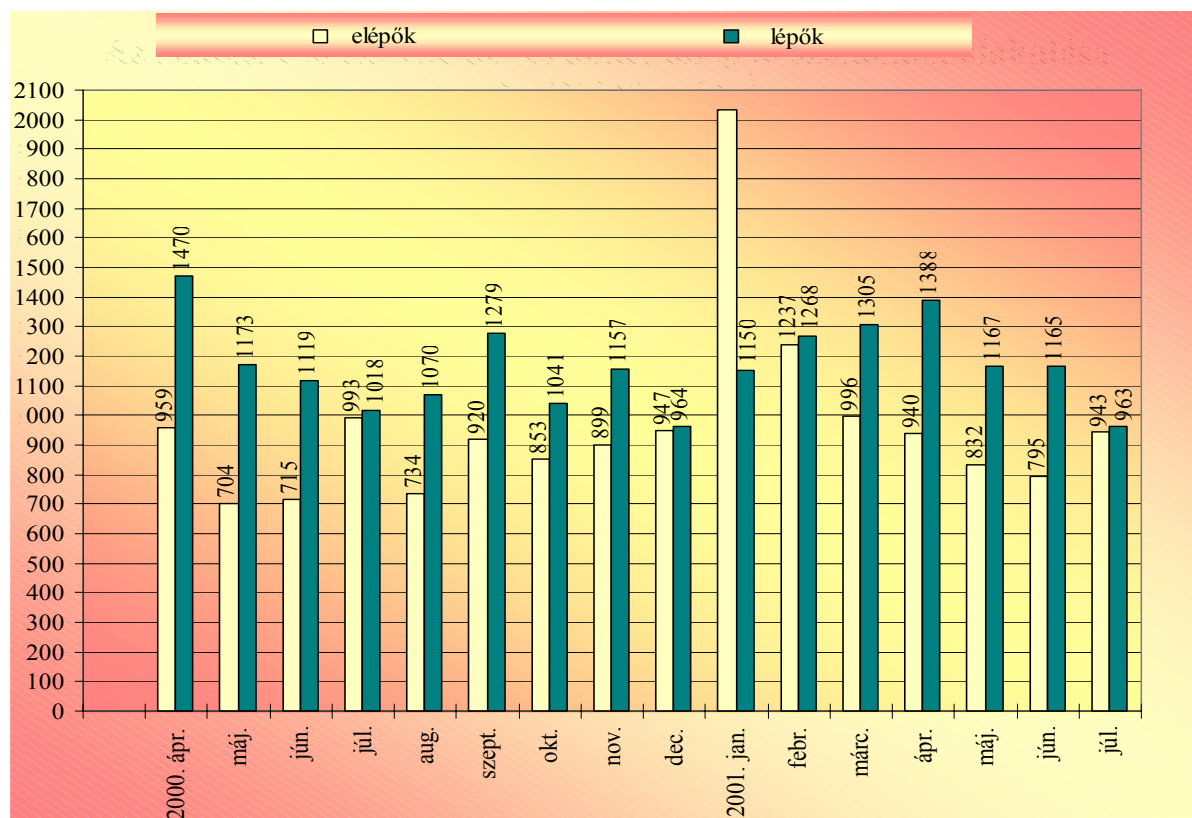
A járadékosok száma 53 fővel emelkedett egy hónap alatt, arányuk a nem pályakezdő munkanélküliek között 39 %.

Az elmúlt év hasonló időszakában 241 fővel többen részesültek járadékban, a NYES-en lévők száma 81 fővel volt kevesebb, mint a tárgy hónap végén.

2001. július

A július havi érintett létszám 6198 fő, 146 fővel kevesebb, mint egy hónappal korábban.

Az ellátási rendszerbe be-, és kilépők számának alakulását a következő ábra mutatja:



A be-, és kilépők száma szinte megegyezik 943, illetve 963 fő.

Az ellátási rendszerbe bekerülők száma 18,6 %-kal (+148 fő) haladja meg az előző havi létszámot. A rendszerből kikerülők pedig 17,3 %-kal (202 fő) kevesebb, mint június hónapban.

A tárgyhónapban az ellátási rendszerből kikerülők aránya 15,5 %, közel 3 %-pontot sülylyedt az elmúlt egy hónapban.

Az ellátási rendszerből való kikerülés főbb okai:

Megnevezés	Érintett létszám (fő)	Megoszlási arány (%)
- ellátási ideje lejárt	624	64,8
- elhelyezkedett	242	25,1
- ellátásból való kizárás	3	0,3
- rövid idejű munkavégzés	2	0,2
- nyugdíjba vonulás	4	0,4
- egyéb	88	9,2
<b>Összesen:</b>	<b>963</b>	<b>100,0</b>

Júliusban a munkanélküli járadék havi bruttó összege 26.350.- Ft, 539.- Ft-tal magasabb az előző havi, és 2.932.- Ft-tal (+12,5 %) több az egy évvel korábbi összeghez hasonlítva.

A munkanélküli ellátást szüneteltetők száma 577 fő, 44 fővel csökkent az elmúlt egy hónapban. Közülük 335-en GYES-en, GYED-en voltak, 23-an katonai, polgári szolgálatot teljesítettek, 68-an rövid idejű, főleg közhasznú munkát végeztek.

### **Jövedelempótló támogatásban, illetve rendszeres szociális segélyben részesülő munkanélküliek jellemzői:**

Július végére a jövedelempótló támogatásban részesülők száma 1665 fő, mely 171 fővel (-9,3 %) kevesebb, mint a júniusi zárónapon.

A rendszeres szociális segélyben részesülők száma 1689 fő, így együttesen – járadékos idejük kimerítése után – 3354 fő kapott valamelyik szociális jellegű juttatást.

Ez a létszám 200 fővel kevesebb az előző havinál, illetve 682 fővel marad el az egy évvel korábbi állapothoz hasonlítva.

E támogatásban részesülők kirendeltségi adatait az 1. számú melléklet részletezi.

A jövedelempótló támogatás folyósítását júliusban 3211 főnek szüneteltették. Közülük 2490 fő rövid idejű munkavégzés, 565 fő pedig az együttműködési kötelezettség hiánya miatt nem kapott támogatást.

A rendszeres szociális segélyét 421 főnek szüneteltették a hónap folyamán, melynek oka valamilyen közhasznú, illetve közcélú munkavégzés volt.



### **4 A foglalkoztatási programok jellemzői**

Az aktív foglalkoztatási programokban résztvevők 2001. júniusi létszámadatait, annak változási tendenciáit a 3. sz. melléklet részletezi, főbb megoszlását pedig a következő táblázat alapján tekinthetjük át.

<b>Eszközök</b>	<b>Érintett létszámarány (%)</b>
Munkanélküliek ajánlott képzése	4,7
Munkanélküliek elfogadott képzése	23,8
Munkaviszonyban állók ajánlott képzése	3,1
Munkaviszonyban állók elfogadott képzése	2,8
<b>Képzés összesen:</b>	<b>34,4</b>
ebből: - pályakezdők	6,4
<b>Vállalkozóvá válás</b>	<b>1,4</b>
<b>Bértámogatás</b>	<b>22,4</b>
ebből: - pályakezdők	0,3
<b>Közhasznú foglalkoztatás</b>	<b>23,4</b>
ebből: - pályakezdők	0,4
<b>Utazási költségtérítés</b>	<b>2,4</b>
ebből: - pályakezdők	0,6
Pályakezdők munkatap.szerzési támogatása	7,1
Pályakezdők foglalkoztatásának támogatása	0,3
Önfoglalkoztatás	5,3
Csoportos személyszállítás támog.	3,3
<b>Összesen:</b>	<b>100,0</b>

Júniusban a különféle aktív eszközökben résztvevők érintett létszáma 4952 fő, kismértékben csökkent az előző havi adatokkal összevetve.

Az egy évvel korábbi állapothoz képest 30 %-kal kevesebb a foglalkoztatási programokban érintettek létszáma.

A tárgyhónapban az aktív programokban 478-an kerültek be, mely egynegyedével kevesebb, mint az előző hónapban, a kikerülők száma 642 fő.

Legtöbben a képzést fejezték be (420 fő). A közhasznú foglalkoztatásba belépők száma 161 fő, a kilépőké 90 fő.

A pályakezdők részvételét a különböző aktív foglalkoztatási és képzési programokban a következő táblázat részletezi:

**Pályakezdő fiatalok  
az aktív programokban**

<b>Eszközök</b>	<b>száma</b>	<b>index előző hónap = 100,0</b>	<b>megoszlása</b>	<b>aránya az összlétszámon belül</b>
Ajánlott képzés	28	96,6	3,8	7,3
Elfogadott képzés	289	89,5	38,8	21,9
Képzés összesen:	317	90,1	42,6	18,6
Bérmogatás	13	86,7	1,8	1,2
Közhasznú foglalkoztatás	18	85,7	2,4	1,6
Utazási ktg. térítés	29	103,6	3,9	25,0
Munkatapasztalat szerzés	353	104,7	47,4	100,0
Foglalkoztatási támogatás	14	100,0	1,9	100,0
<b>Összesen:</b>	<b>744</b>	<b>97,0</b>	<b>100,0</b>	<b>15,0</b>

Júniusban 3 %-kal, 744 főre csökkent a pályakezdők részvétele az aktív programokban. Arányuk az összes foglalkoztatási eszközben résztvevők között 15 %.

Az elmúlt év hasonló időszakában 215 fővel több pályakezdő vett részt valamilyen aktív programban.

Szeged, 2001.augusztus 14.

Vladiszavlyev András  
igazgató