

TARTALOMJEGYZÉK

1. A MUNKANÉLKÜLISÉG ALAKULÁSA CSONGRÁD MEGYÉBEN ..	2
2. A MUNKAERŐPIACI KERESLET ÉS KÍNÁLAT ALAKULÁSA.....	5
3. A MUNKANÉLKÜLIEK ELLÁTÁSA.....	11
4. LÉTSZÁMLEÉPÍTÉSI BEJELENTÉSEK.....	14
5. A FOGLALKOZTATÁSI PROGRAMOK JELLEMZŐI.....	13
5. MELLÉKLETEK.....	17



1. A munkanélküliség alakulása Csongrád megyében

A regisztrált munkanélküliek főbb adatai

	2000.június	2001.május	2001.június	változás az előző hónaphoz	évhez
Regisztrált munkanélk.	15122	14913	14420	96,7	95,4
Munkanélk. ráta	8,3	8,4	8,1	96,4	97,6
Regisztrált pályakezdők	929	981	997	101,6	107,3
25 év és fiatalabb	3087	3003	2944	98,0	95,4
Férfi	7503	7732	7348	95,0	97,9
Nő	7619	7181	7072	98,5	92,8
Fizikai	11633	11833	11293	95,4	97,1
Szellemi	3489	3080	3127	101,5	89,6
Szakképzetlen	6413	6343	6012	94,8	93,7
Diplomás	619	626	662	105,8	106,9
Nyilvántartásba belépő	2815	2166	2117	97,7	75,2
Első alkalommal belépő	387	388	456	117,5	117,8
Jöv.pótló támogatásban rész.	4094	1991	1836	92,2	44,8
Szoc. segélyben részesülők	0	1666	1718	103,1	-
Jöv.pótló támogatást szünetelteti	4582	3389	3311	97,7	72,3
Szoc. segélyt szüneteltetők	0	402	447	111,2	-
Tartósan (1 éven túl) regisztr.	3560	3154	3193	101,2	89,7
Tartós munkanélküli arány	23,5	21,1	22,1	104,7	94,1
Átlagos regisztrációs idő(nap)	271	270	276	102,2	101,8

Júniusban – az előző hónapokhoz hasonlóan – tovább csökkent a munkanélküliek száma így a zárónapon mindössze 14.420 fő szerepelt a nyilvántartásunkban. Ez az eddigi legalacsonyabb létszám az elmúlt éveket tekintve. A regisztráltak főbb ismérvek szerinti megoszlását a 2. számú melléklet részletezi.

Az elmúlt félévet vizsgálva február végén voltak legtöbben a regisztrációban, közel 17 ezer fő. Az azóta eltelt négy hónapban 2562 fővel (-15 %-kal) csökkent a munkanélküliek száma.

A tárgyhavi zárónapon a munkanélküliségi ráta a megyében 8,1 %, 0,3 %-ponttal kevesebb, mint az előző hónapban.

A regisztrált pályakezdők száma 997 fő, mely kismértékű emelkedést mutat a májusi adatokkal összehasonlítva. Arányuk az összes munkanélküli között ,9 %. Főbb ismérvek szerinti bontást a 4. számú melléklet tartalmaz.

**A regisztrált munkanélküliek számának
2001. június havi be-, és kiáramlási mutatói**

Megnevezés	Belépő				Kilépő				Egyenleg
			Vált. az előző hónaphoz képest				Vált. az előző hónaphoz képest		
	fő	%	fő	%	fő	%	fő	%	
pályakezdők	346	16,3	51	17,3	330	12,6	-61	-15,6	16
nem pályakezdők	1771	83,7	-100	-5,3	2280	87,4	-193	-7,8	-509
Összesen:	2117	100,0	-49	-2,3	2610	100,0	-254	-8,9	-493

Júniusban a regisztrációba belépők száma 2117 fő, mindössze 49 fővel marad el az előző havitól. A beáramlók közül a pályakezdők száma 51 fővel emelkedett, a nem pályakezdőké 100 fővel csökkent. Az elmúlt év azonos időszakában 2815-en léptek be a nyilvántartásainkba, 698-al többen, mint a tárgy hónapban.

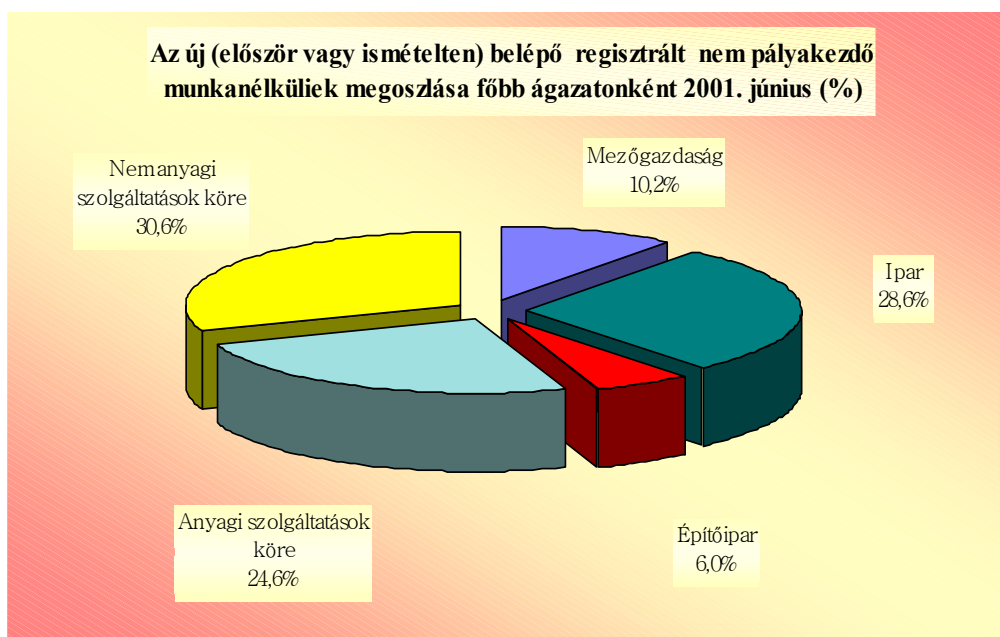
A kilépők száma 254 fővel csökkent a májusi létszámhoz mérve, az előző év júniusához képest a kiáramlók száma 409 fővel emelkedett júniusban.

**A teljes belépő létszámon belül az első alkalommal jelentkezők és a
regisztrációba visszatérők száma és aránya**

Megnevezés	Első alk.belépő		Visszatérő		Összesen	
	fő	%	fő	%	fő	%
pályakezdők	147	42,5	199	57,5	346	100,0
nem pályakezdők	309	17,4	1462	82,6	1771	100,0
Összesen:	456	21,5	1661	78,5	2117	100,0

Az első alkalommal jelentkezők száma 456 fő, 68-al több, mint májusban. Ezen belül a pályakezdők száma emelkedett jelentősen, 65 fővel. Így az új belépő pályakezdők aránya 40 % fölé emelkedett az előző havi 27,8 %-kal szemben.

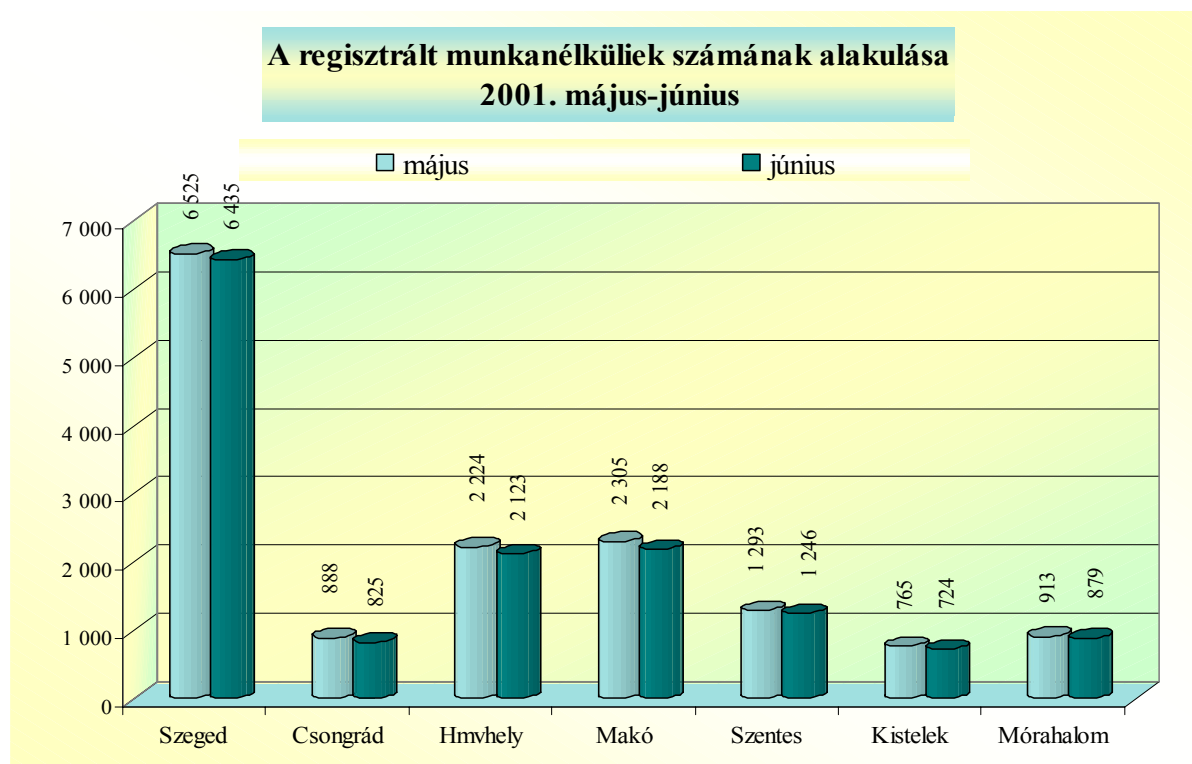
A regisztrációba visszatérők száma összességében 117 fővel csökkent a múlt havihoz képest, az egy évvel korábbi létszámhoz hasonlítva a csökkenés közel 25 %-os (-540 fő).



A regisztrációba bekerülő nem pályakezdő munkanélküliek főbb ágazatok szerinti megoszlása nem változott számottevően az elmúlt hónaphoz képest. Legnagyobb arányban továbbra is a nem anyagi szolgáltatások (30,6 %) és az ipar (28,6 %) területéről kerülnek a rendszerünkbe.

A megyei munkaerőpiaci körzetek munkanélküliségi jellemzői:

A regisztrált munkanélküliek számának kirendeltségi alakulását és annak változását az 1. számú melléklet részletezi.



Júniusban minden kirendeltségi körzetben csökkent a munkanélküliek száma az előző hónap adataival összevetve. A csökkenés 34 és 117 fő között szóródott. Az elmúlt év hasonló időszakához képest Szegeden 297 fővel, Szentesen 223 fővel, Csongrádon 152 fővel kevesebb a regisztráltak száma. Két kirendeltségen, Mórahalmon és Hódmezővásárhelyen viszont nőtt a nyilvántartásban szereplők létszáma 46, illetve 25 fővel.

A regisztrált munkanélküliek és a gazdaságilag aktív népesség aránya a következőképpen alakult:

Megnevezés	Szeged	Csongrád	Hmvhely	Makó	Szentes	Kistelek	Mhalom	Megye összesen
Munkanélk. ráta (%)	7,8	7,2	8,4	9,9	6,3	8,3	10,2	8,1
Változás az előző hónaphoz képest (%-pont)	-0,1	-0,6	-0,4	-0,5	-0,3	-0,4	-0,4	-0,3
Változás az előző évhez képest (%-pont)	-0,2	-1,2	0,2	-0,1	-1,0	-1,1	0,7	-0,2

A megyében 0,3 %-ponttal csökkent a munkanélküliségi ráta az előző hónaphoz képest. A körzetek közül nagyobb mértékben Csongrádon és Makón lett kevesebb a munkanélküliség relatív mutatója. Legalacsonyabb Szentes (6,3 %) és Csongrád (7,2 %) térségében a ráta, de Szegeden is megyei szint alatti (7,8 %) a mutató.



2. A munkaerőpiaci kereslet és kínálat alakulása

Júniusban – az előző havi jelentős csökkenés után – kismértékben, 5,8 %-kal 4312-re emelkedett az összes rendelkezésre álló álláshelyek száma. Ez mindössze 238-al haladja meg a májusi mértéket, s közel kilencszázzal kevesebb az egy évvel korábbi munkaerő-keresletnél.

A hónap folyamán bejelentett új álláshelyek száma 169-el nőtt, 1281 új állást regisztráltak a kirendeltségek, de ez így is kétszázzal kevesebb a 2000. júniusi új munkaerő-keresletnél.

A tárgyidőszakban rendelkezésre álló betöltetlen álláshelyek 29,7 %-a új állásbejelentés, ez 2,4 %-ponttal meghaladja az áprilisi részarányt, s egy százalékponttal több az egy évvel korábbi hányadnál is.

A június havi új álláshelyek számának alakulását, a változási tendenciákat kirendeltségi bontásban a következő táblázat részletezi:

Kirendeltség	Tárgyhónapban bejelentett álláshelyek száma (db)	Változás az előző hónaphoz képest	
		álláshely (db)	%
Szeged	481	92	24,4
Csongrád	80	2	2,6
Hódmezővásárhely	292	121	70,8
Makó	236	80	53,3
Szentes	77	-77	-50,0
Kistelek	58	-58	-50,0
Mórahalom	57	9	18,8
Összesen:	1281	169	15,2

2001. első félévének végén – az előző havi 25 %-os csökkenés után – 15,2 %-kal nőtt az új munkaerő-kereslet. Három kirendeltségen arányaiban és mértékében is jelentős volt a növekedés. Makón, Szegeden és Hódmezővásárhelyen 80-120-al, összességében közel háromszázzal nőtt az új állások száma.

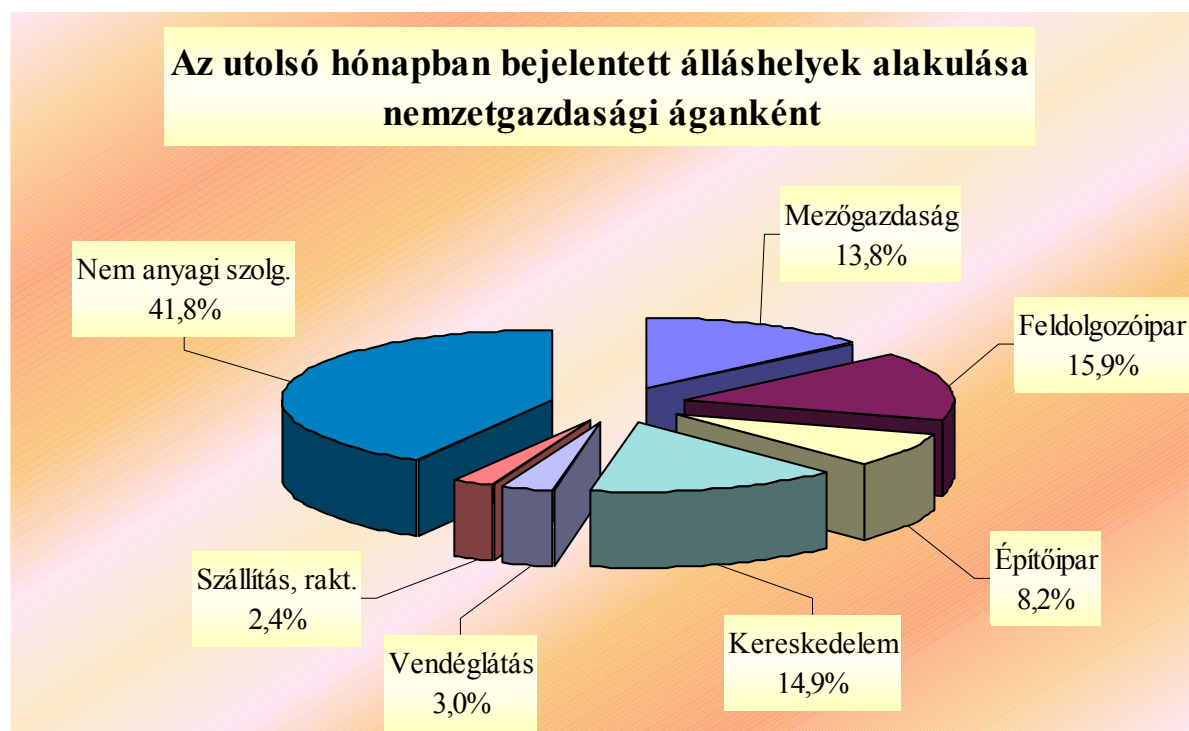
Ugyanakkor Szentesen és Kisteleken az előző hónaphoz képest felére csökkent az utolsó hónapban bejelentett álláshelyek száma.

Hódmezővásárhelyen és Makón az új álláshelyek növekedése a támogatott állások emelkedésével, Szegeden pedig az egyéb speciális állásajánlatokkal hozható összefüggésbe.

Az utolsó havi új állásajánlatok 46 %-a általános, nem speciális álláshely, ez öt százalékponttal elmarad a májusi részaránytól, s alig több mint fele az egy évvel korábbi új normál állások számának.

Tovább nőtt, s meghaladta a háromszázat (311) a közhasznú munkások iránti kereslet, bértámogatással 115 munkanélkülit, munkahelyteremtő beruházás keretében pedig 15 főt alkalmaznának a munkáltatók. Az előző havi mérséklődés után 57-tel, 248-ra nőtt az egyéb speciális állásajánlatok száma, mely közel húsz százaléka az összes új munkaerő-keresletnek.

A júniusban bejelentett új állások főbb ágazati megoszlását a következő ábra szemlélteti:



A májusi növekedés után júniusban 5 %-ponttal csökkent a nem anyagi szolgáltatások területéről felajánlott új álláshelyek aránya, s 3,3 %-ponttal mérséklődött a vendéglátásé is. Ugyanakkor a mezőgazdaság hányada 3,6 %-ponttal, az építőiparé pedig 2,4 %-ponttal emelkedett. A részarány csökkenése ellenére legtöbb új állást (536-ot) a nem anyagi szolgáltatás alágazataiban kínálták, ez követi az ipar (203-al) és a mezőgazdaság (177-el).

Június végén 2807 betöltetlen állást tartottak nyilván a kirendeltségeken, ez 224-el kevesebb az előző havinál, s több mint ezerrel marad el az egy évvel korábbi állásajánlatok számától.

A tárgyidőszak végén a munkaerő-kereslet alakulását és annak változását kirendeltségi bontásban a következő táblázat részletezi:

A hónap végén érvényes álláshelyek számának alakulása munkaerőpiaci körzetenként

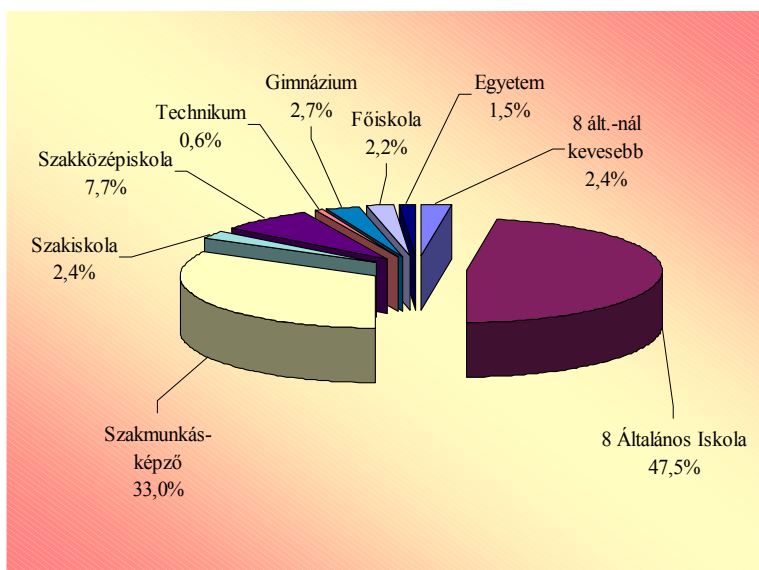
Kirendeltség megnevezése	A hónap végén betöltetlen állásh.szám (db)	Változás az előző hónaphoz képest	
		álláshely (db)	(%)
Szeged	1590	3	1,9
Csongrád	78	-60	-43,5
Hmrvhely	327	40	13,9
Makó	162	-17	-9,5
Szentes	315	-48	-13,2
Kistelek	295	-133	-31,1
Mórahalom	40	-9	-18,4
Összesen:	2807	-224	-7,4

A májusi kismértékű emelkedés után, júniusban több mint kétszázzal (7,4 %-kal) csökkent a betöltetlen álláshelyek száma. Nagyobb mértékben (60 ; 133 álláshely) csökkent a munkaerő-kereslet Csongrádon (felére) és Kisteleken (harmadával).

Hódmezővásárhelyen ugyanakkor közel 14 %-kal (40-el) nőtt az üres állások száma.

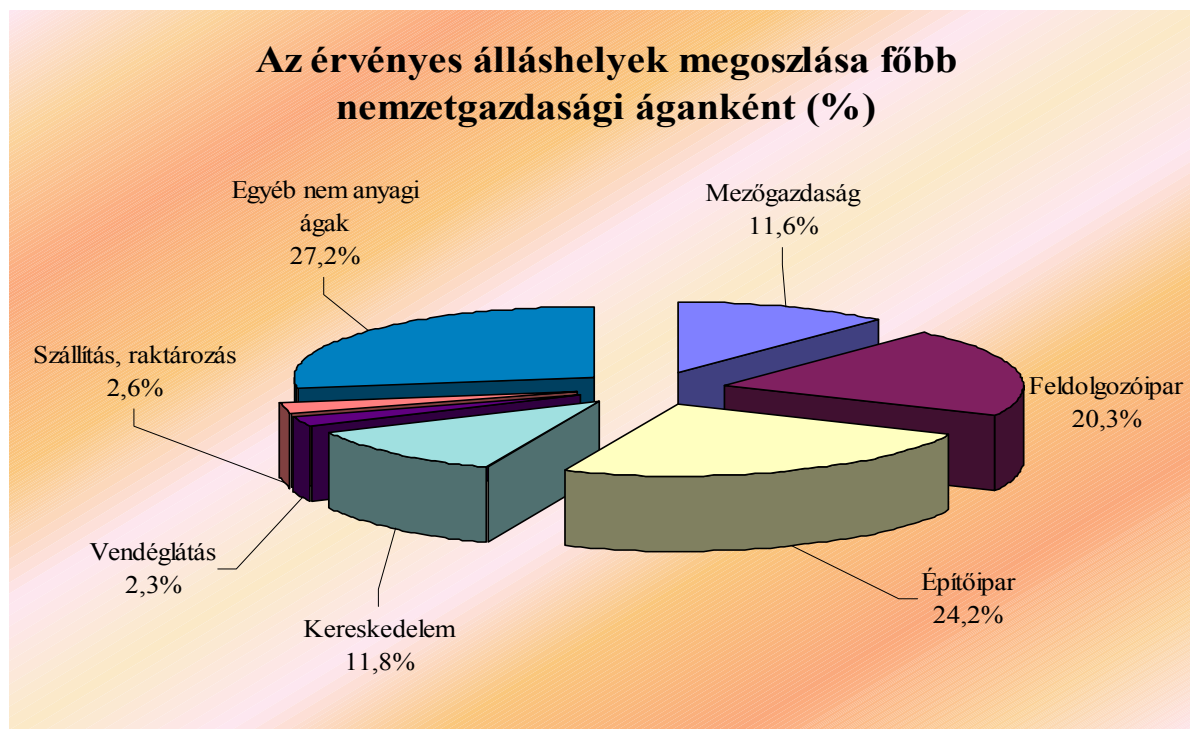
A betöltetlen állások közel 90 (89,1) %-ára fizikai foglalkozású munkavállalókat keresnek a gazdálkodó szervezetek. Több mint ezer (1049) szakmunkást alkalmaznának, 829 álláshelyre pedig segédmunkásokat várnak. A betanított munkások részére 624 munkahelyet kínáltak a munkáltatók. Az összes munkaerő-kereslet alig tíz százaléka (305) irányul szellemi foglalkozású munkavállalókra. Ez hónapok óta alig változik.

A rendelkezésre álló állások betöltéséhez szükséges iskolai végzettség a következőképpen alakult:



A június végén betöltetlen álláshelyek 55,5 %-a (1559) általános állásajánlat, az egyéb speciális munkaerő-kereslet pedig megközelíti az ezret (977). Mintegy 270 munkanélkülit támogatással foglalkoztatnának a munkáltatók, közülük legtöbbet (185-öt) közhasznú munkára, a többit fele-fele arányban bértámogatással, illetve munkahelyteremtő beruházás keretében.

A hónap végén rendelkezésre álló állások ágazati arányait a következő ábra mutatja be:



Továbbra is a legtöbb állást (765-öt) a nem anyagi ágak alágazataiból ajánlották fel a munkáltatók (részarányuk 1,3 %-ponttal emelkedett). Az építőiparban közel ugyanannyi (679) munkaerőt keresnek, mint egy hónappal korábban. Az iparban ugyanakkor százal csökkent az üres állások száma (aránya 2,6 %-ponttal mérséklődött).

Júniusban a kirendeltségi állásbejelentések átlagbére 47.055.- Ft volt, ez 3,7 %-kal, közel 1800.- Ft-tal marad el az egy hónappal korábbi átlagkeresetektől. Ugyanakkor közel tízezer (9.495) forinttal meghaladja a 2000. júniusában elérhető fizetések mértékét.

A felajánlott átlagbérek csökkenése meghaladta a megyei átlagot Szentesen és Kisteleken (5,5, illetve 5,8 %-os), Hódmezővásárhelyen pedig több mint tíz százalékos volt. Jelentősebb (8-13 %-os) keresetnövekedés Csongrádon, Makón és Mórahalmon volt megfigyelhető a bázisidőszakhoz viszonyítva.

A júniusi állásbejelentések átlagbéreit kirendeltségenként a főbb állománycsoportokban a következő táblázat részletezi:

Kirendeltség	Szaktmunkás	Betan.munkás	Segédmtmkás	Fiz.össz.	Szell.össz.	Átlag
Szeged	48 942	50 131	41 554	46 718	53 256	47 657
Csongrád	45 889	43 182	39 688	42 629	97 000	46 253
Hmrvhely	47 941	44 556	39 553	44 553	78 923	47 678
Makó	54 743	39 895	41 972	43 162	63 498	45 673
Szentes	45 406	47 692	39 952	44 532	52 918	44 980
Kistelek	51 015	47 083	39 797	46 830	63 750	47 067
Mórahalom	48 182	43 750	38 100	41 438	45 000	41 833
Megye össz.:	48 924	47 519	40 744	45 812	57 066	47 055

A fizikai foglalkozásúak részére felajánlott átlagkeresetek 1357.- Ft-tal (2,9 %-kal) csökkentek a vizsgált időszakban. A betanított és segédmtmkás munkakörökben – az előző időszakhoz hasonlóan – kismértékű (1,6, illetve 0,1 %-pontos) emelkedés volt megfigyelhető. Ugyanakkor a szaktmunkás átlagbérek a megyei átlagot közel kétszeresen meghaladó mértékben (6,8 %-kal; 3,5 ezer forinttal) csökkentek júniusban.

A szellemi foglalkozást kínáló állásajánlatok átlagbére 15 ezer forinttal (6,2 %-kal) alacsonyabb az előző havinál. Az átlagnál nagyobb mértékben csökkent az elérhető kereset Hódmezővásárhelyen. Ugyanakkor Csongrádon ismét megközelíti a százezer (97 ezer) forintot, mely 12,8 %-os növekedést takar (elsődlegesen külföldi cégek vezető beosztású állásajánlatai következtében).

A vizsgált időszakban a munkaerő-kínálat és kereslet alakulását, annak ágazati megoszlását a következő táblázat részletezi:

A június havi munkaerő-kínálat és kereslet alakulása a főbb nemzetgazdasági ágakban

Nemzetgazdasági ág	Kínálat*		Reláció	Kereslet	
	%	fő		álláshely	%
Mezőgazdaság	10,2	180	>	177	13,8
Ipar	28,6	507	>	203	15,9
Építőipar	6,0	107	>	105	8,2
Anyagi szolgáltatás	24,6	435	>	260	20,3
Nem anyagi szolg.	30,6	542	>	536	41,8
Összesen	100,0	1771	>	1281	100,0

*Új (először vagy ismételten) belépő nem pályakezdő regisztrált munkanélküliek

Júniusban az új álláshelyek 169-el emelkedtek, miközben a regisztrációba bekerülők száma százszal mérséklődött. Ennek eredőjeként csökkent a túlkínálat mértéke, azaz a munkaerő-kínálat mindössze 490-el (40 %-kal) haladta meg a keresletet, az előző havi és az egy évvel korábbi 70 %-kal szemben.

A tárgyidőszakban három ágazatban, a mezőgazdaságban, az építőiparban és a nem anyagi szolgáltatások alágazataiban szinte egyensúlyról beszélhetünk, hiszen a belépők száma mindössze két-három fővel haladja meg az új álláshelyek számát.

A munkaerő-kereslet és kínálat viszonyszáma a legmagasabb az iparban (2,5-szeres), de az anyagi szolgáltatások alágazataiban is meghaladja a megyei átlagot (1,7-szeres).



3. A munkanélküliek ellátása

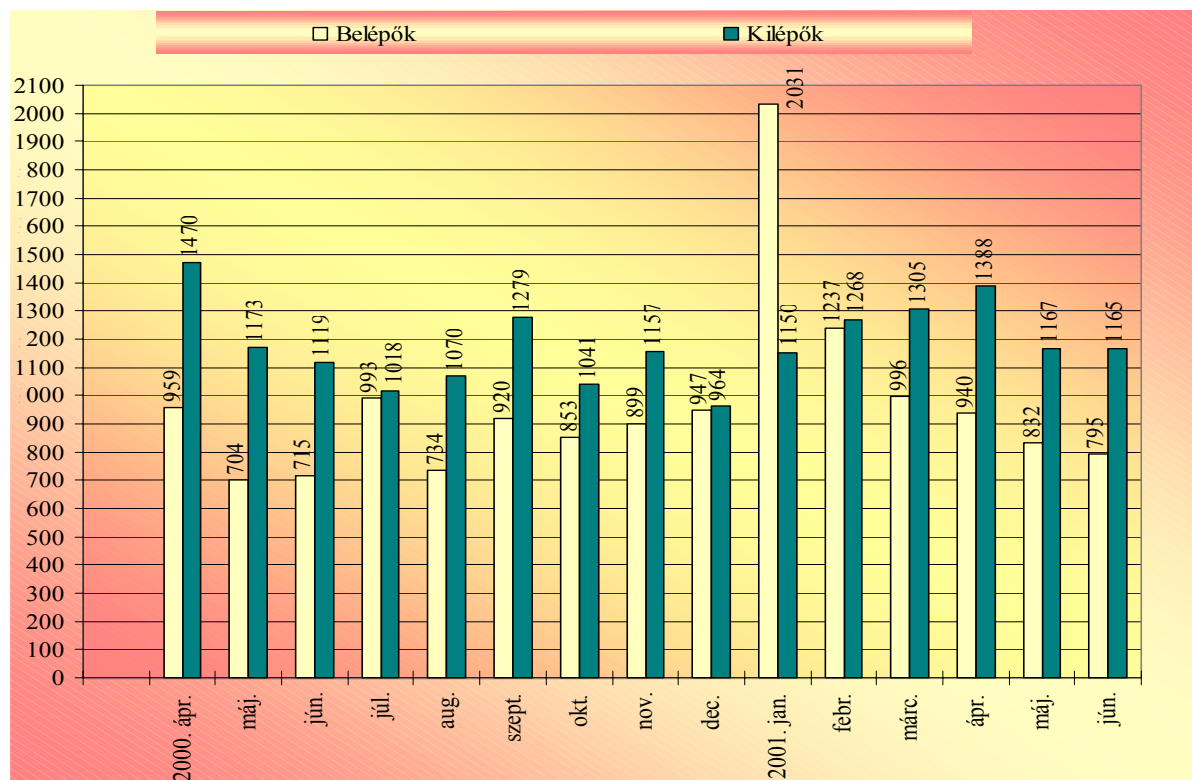
Az első félévi zárónapon több mint háromszázzal kevesebben (5179-en) kaptak munkanélküli ellátást, mint az előző hónapban, s ez ötszázzal elmarad a 2000. júniusi létszámtól is. Munkanélküli járadékot a nem pályakezdő munkanélküliek 36 %-a, 4835 fő kapott, nyugdíj előtti munkanélküli segélyben pedig 344 fő részesült. A járadékosok száma 315 fővel csökkent, a NYES-en lévők alig változott (4 fővel maradt alatta az előző havinak).

Egy évvel korábban közel hatszázzal többen kaptak járadékot, a NYES-en lévők száma ugyanakkor 88-al volt kevesebb, mint jelenleg.

A június havi érintett létszám 6344 fő volt, ez 321-el kevesebb az előző havinál, s 457-tel elmarad a 2000. júniusitól.

Az ellátási rendszerbe belépők és a kikerülők számának alakulását a következő ábrán tekinthetjük meg:

Az ellátási rendszerbe be- és onnét kilépők számának alakulása az elmúlt időszakban



Júniusban közel nyolcszázan (795 fő) került be az ellátó rendszerbe, ez 37-el marad el az előző havitól, de nyolcvannal több a 2000. júniusi létszámtól.

A kilépők száma kettővel elmarad a korábbtól, 1165 fő, de 46-al meghaladja a 2000. júniusi létszámot.

Az ellátási rendszerből kikerülők aránya 18,4 %, közel egy százalékponttal nagyobb az előző havinál, s 2 %-ponttal meghaladja a bázisidőszakit is.

A munkanélküli ellátó rendszerből való kikerülés okait a következő táblázat részletezi:

Megnevezés	Érintett létszám (fő)	Megoszlási arány (%)
- ellátási ideje lejárt	698	59,9
- elhelyezkedett	366	31,4
- ellátásból való kizárás	3	0,3
- rövid idejű munkavégzés	6	0,5
- nyugdíjba vonulás	6	0,5
- egyéb	86	7,4
Összesen:	1165	100,0

Az ellátottak 47,1 %-a nő, arányuk 0,6 %-ponttal emelkedett a vizsgált időszakban.

Az ellátásban részesülők 27,7 %-a legfeljebb általános iskolai végzettségű, 39,2 %-uk szakmunkásképzőt, szakiskolát végzett. Gimnáziumi, szakközépiskolai érettségivel 27,8 %-uk rendelkezik, s mindössze 5,3 %-uk diplomás. Ezek az arányok alig néhány tized százalékpontos változást mutatnak az elmúlt időszakban.

Júniusban a munkanélküli járadék havi bruttó összege 25.811.- Ft volt, ez alig 465.- Ft-tal több az előző havinál, s mintegy 2500.- Ft-tal (10,8 %-kal) haladja meg a tavalyi összeget.

A napi bruttó segély 860.- Ft, csak 15.- Ft-tal több a májusinál.

A munkanélküli ellátását 621 főnek (ezen belül a pályakezdők munkanélküli segélyét 23 főnek) szüneteltették a hónap folyamán. Ez lényegében megegyezik az előző időszaki szüneteltetők számával, s közel hatvannal marad el az egy évvel korábbitól.

A szüneteltetők több mint fele gyermekével van otthon GYES-en, illetve GYED-en, 4 %-uk katonai, polgári szolgálatot teljesített. Közel hetvenen rövid idejű, főként közhasznú munkát végeztek. Százan pedig nem tettek eleget az előírt együttműködési kötelezettségüknek, s így nem kaphattak járadékot a tárgyidőszakban.

Jövedelempótló támogatásban, illetve rendszeres szociális segélyben részesülő munkanélküliek jellemzői:

Június végére – az előző időszaki tendenciákhoz hasonlóan több mint százötvennel – tovább csökkent a jövedelempótló támogatásban részesülők száma. Az első félév végén már csak 1836 fő részesült ebben a szociális jellegű támogatásban. Ez alig 45 %-a az egy évvel korábbi létszámnak.

A rendszeres szociális segélyben részesülők száma 1718 fő, fokozatosan megközelíti a jövedelempótló támogatottak számát. A növekedés üteme mérséklődött, a hó végi létszám csak 52-vel haladja meg az egy hónappal korábbit.

Ugyanakkor együttesen több mint háromezer-ötszázan (3554 fő) részesültek járadékos idejük kimerítése után ebben a kétféle szociális jellegű támogatásban. Ez százszal kevesebb az előző havinál, s 540-el marad el az egy évvel korábbi létszámtól.

A jövedelempótló támogatásban, valamint a rendszeres szociális segélyben részesülők kirendeltségi adatait, s annak változását az 1. sz. melléklet részletezi.

A jövedelempótló támogatás folyósítását 3311 főnek szüneteltették a vizsgált időszakban, ez mindössze 78-al kevesebb az előző havinál, de 1271-el elmarad a tavaly ilyenkor szüneteltetők létszámától. A szüneteltetők több mint háromnegyede (2553 fő) rövid idejű, elsősorban közhasznú munkát végzett. Közel hatszázan pedig nem tettek eleget együttműködési kötelezettségüknek, s emiatt nem kaptak támogatást a tárgyidőszakban.

A rendszeres szociális segélyét 447 főnek szüneteltették az önkormányzatok a hónap folyamán, ez mindössze 45-el haladja meg az előző havit. Nekik valamilyen közhasznú, illetve közcélú munkavégzés miatt szüneteltették a segély folyósítását.



4. Létszámleépítési bejelentések

2001. második negyedévében négy munkáltató 153 fős létszámleépítést jelentett be, ez 29,7 %-a az első negyedévi elbocsátásoknak, de duplája az egy évvel korábbiak.

Két száz főnél kisebb létszámmal dolgozó munkáltató 63 főt, s ugyancsak kettő 300 főt meghaladó átlagos statisztikai létszámot foglalkoztató gazdasági szervezet pedig kilencven embert küldött el a vizsgált időszakban.

Az elbocsátott munkavállalók száma tíz és kilencven fő között szóródott, átlagosan 38 fő volt egy gazdálkodó egységre vetítve.

Az elküldött dolgozók 46 %-a szakmunkás, közel negyede betanított munkát, alig négy százaléka pedig segédmunkás volt. A 39 szellemi foglalkozású 31 %-a vezető-irányító, 20 %-a ügyintéző, közel fele pedig ügyviteli alkalmazott volt elbocsátása előtt.

A létszámleépítést bejelentő munkáltatók fele a közigazgatás, védelem ágazatba, negyede a feldolgozóiparba, negyede a kőolaj-, és földgáz kitermelés ágazatba tartozik.

Az elbocsátást végrehajtó gazdálkodó egységek közül egy ellen indult eljárás a feldolgozóiparban, az élelmiszer-, ital-, és dohánygyártás alágazatban, ahonnan 53 dolgozót küldtek el.

Két munkáltató felsőbb szintű határozatot (haderőreform), egy szervezeti átalakulást, egy pedig finanszírozási problémákat jelölt meg a leépítés indoklása során.

A negyedév folyamán végrehajtott létszámleépítéseknél négy olyan szakmát jelöltek meg a munkáltatók, melyekben az elbocsátott dolgozók száma meghaladta a tíz főt, ezek a következők: olajbányász, olajfűrőmester, lakatos, húsipari szakmunkás.



5 A foglalkoztatási programok jellemzői

Az aktív foglalkoztatási programokban résztvevők 2001. májusi létszámadatait, annak változási tendenciáit a 3. sz. melléklet részletezi, főbb megoszlását pedig a következő táblázat alapján tekinthetjük át.

Eszközök	Érintett létszamarány (%)
Munkanélküliek ajánlott képzése	3,1
Munkanélküliek elfogadott képzése	27,1
Munkaviszonyban állók ajánlott képzése	3,4
Munkaviszonyban állók elfogadott képzése	3,1
Képzés összesen:	36,7
ebből: - pályakezdők	7,1
Vállalkozóvá válás	1,2
Bértámogatás	21,5
ebből: - pályakezdők	0,3
Közhasznú foglalkoztatás	22,6
ebből: - pályakezdők	0,4
Utazási költségtérítés	2,4
ebből: - pályakezdők	0,6
Pályakezdők munkatap.szerzési támogatása	6,7
Pályakezdők foglalkoztatásának támogatása	0,3
Önfoglalkoztatás	5,3
Csoportos személyszállítás támog.	3,3
Összesen:	100,0

A különböző aktív programokban résztvevők érintett létszáma ötezer alá, 4991 főre (0,8 %-kal) csökkent a hónap folyamán.

Ez több mint kétezerrel kevesebb az egy évvel korábbinál. Kismértékű, 2-3 %-os növekedés volt a bértámogatás és a közhasznú foglalkoztatás területén, 7 %-kal emelkedett a pályakezdők száma munkatapasztalat-szerzési támogatás keretében. Ugyanakkor több mint 6 %-kal csökkent a képzésben résztvevők létszáma, ezen belül közel egyharmadával mérséklődött az ajánlott képzést választók száma.

Májusban az aktív programokba 637-en kerültek be, az onnét kikerülők száma pedig 477 fő volt.

Legtöbben ugyan a képzésbe kapcsolódtak be (háromszázan), de itt volt a legnagyobb arányú az onnét kikerülők létszáma is. Közhasznú foglalkoztatásba 177 munkanélküli kapcsolódott be, de közel százan ki és léptek e támogatási rendszerből.

A pályakezdők részvételét a különböző aktív foglalkoztatási és képzési programokban a következő táblázat részletezi:

**Pályakezdő fiatalok
az aktív programokban**

Eszközök	száma	index előző hónap = 100,0	megoszlása	aránya az összlétszámon belül
Ajánlott képzés	29	93,6	3,8	8,9
Elfogadott képzés	323	96,4	42,1	21,5
Képzés összesen:	352	96,2	45,9	19,2
Bérmogatás	15	93,8	2,0	1,4
Közhasznú foglalkoztatás	21	91,3	2,7	1,9
Utazási ktg. térítés	28	107,7	3,7	23,3
Munkatapasztalat szerzés	337	106,7	43,9	100,0
Foglalkoztatási támogatás	14	100,0	1,8	100,0
Összesen:	767	100,8	100,0	15,4

Májusban a pályakezdők részvétele alig változott az aktív programokban, mindössze hattal voltak többen (767 fő), mint egy hónappal korábban, de ez 276-al kevesebb az egy évvel ezelőttinél. Arányuk is kismértékben, csak 0,3 %-ponttal, 15,4 %-ra emelkedett.

Szeged, 2001.július 10.

Vladiszavlyev András
igazgató