

TARTALOMJEGYZÉK

1. A MUNKANÉLKÜLISÉG ALAKULÁSA CSONGRÁD MEGYÉBEN ..	2
2. A MUNKAERŐPIACI KERESLET ÉS KÍNÁLAT ALAKULÁSA.....	6
3. A MUNKANÉLKÜLIEK ELLÁTÁSA.....	11
4. A FOGLALKOZTATÁSI PROGRAMOK JELLEMZŐI.....	13
5. MELLÉKLETEK.....	16



1. A munkanélküliség alakulása Csongrád megyében

A regisztrált munkanélküliek főbb adatai

	2000.május	2001.ápr.	2001.május	változás az előző hónaphoz évhez	
Regisztrált munkanélk.	14508	15611	14913	95,5	102,8
Munkanélk. ráta	8,0	8,8	8,4	95,5	105,0
Regisztrált pályakezdők	987	1077	981	91,1	99,4
25 év és fiatalabb	3058	3256	3003	92,2	98,2
Férfi	7222	8082	7732	95,7	107,1
Nő	7286	7529	7181	95,4	98,6
Fizikai	11237	12337	11833	95,9	105,3
Szellemi	3271	3274	3080	94,1	94,2
Szakképzetlen	6187	6659	6343	95,3	102,5
Diplomás	573	642	626	97,5	109,2
Nyilvántartásba belépő	1521	2342	2166	92,5	142,4
Első alkalommal belépő	275	450	388	86,2	141,1
Jöv.pótló támogatásban rész.	4217	2149	1991	92,6	47,2
Szoc. segélyben részesülők	-	1570	1666	106,1	-
Jöv.pótló támogatást szünetelteti	4536	3545	3389	95,6	74,7
Szoc. segélyt szüneteltetők	-	297	402	135,4	-
Tartósan (1 éven túl) regisztr.	3542	3291	3154	95,8	89,0
Tartós munkanélküli arány	24,4	21,1	21,1	100,2	86,6
Átlagos regisztrációs idő(nap)	284	262	270	103,1	95,1

Az áprilisi közel ezer fős csökkenés után május hónapban további 700 fővel lett kevesebb, így 15000 alá került a regisztrált munkanélküliek száma Csongrád megyében. Az elmúlt év hasonló időszakához képest azonban négyszázzal többen szerepelnek a nyilvántartásban a tárgy hónapban.

A regisztrált munkanélküliek számának főbb ismérvek szerinti megoszlását a 2. számú melléklet részletezi. E szerint a nők és férfiak száma májusban közel azonosan csökkent (348, ill. 350 fővel). A férfi munkanélküliek száma az előző év hasonló időszakával összevetve 490 fővel több, a nőké pedig 95 fővel kevesebb.

A munkanélküliség relatív mutatója 8,4%, mely 0,4%-pontos csökkenést mutat. A regisztrált pályakezdő munkanélküliek száma a májusi zárónapon 981 fő, amely 96 fővel kevesebb, mint egy hónappal, és 6 fővel, mint egy évvel korábban (4. sz. melléklet). Arányuk az összes regisztrált között 6,6%.

**A regisztrált munkanélküliek számának
2001. május havi be-, és kiáramlási mutatói**

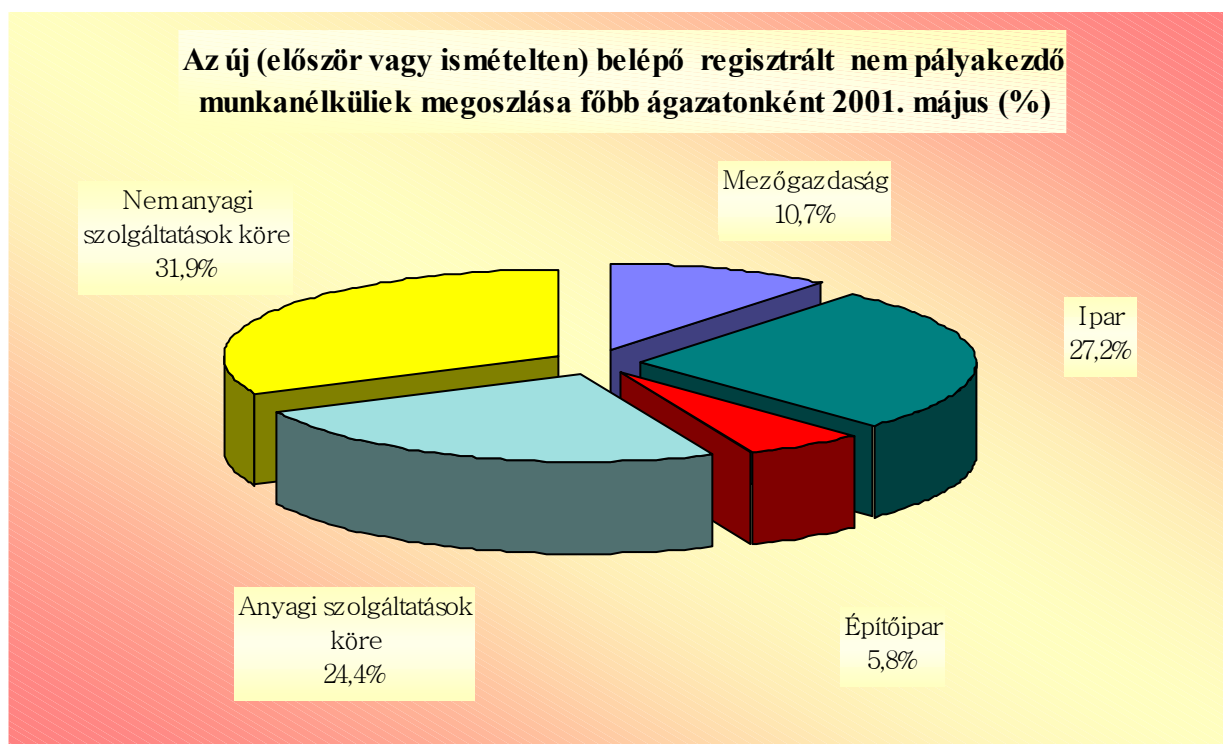
Megnevezés	Belépő				Kilépő				Egyenleg
			Vált. az előző hónaphoz képest				Vált. az előző hónaphoz képest		
	fő	%	fő	%	fő	%	fő	%	
pályakezdők	295	13,6	-9	-3,0	391	13,7	-169	-30,2	-96
nem pályakezdők	1871	86,4	-167	-8,2	2473	86,3	-273	-9,9	-602
Összesen:	2166	100,0	-176	-7,5	2864	100,0	-442	-13,4	-698

Májusban 2166-an léptek be a regisztrációba, 7,5%-kal kevesebben, mint az előző hónapban. A csökkenés főleg a nem pályakezdőknél következett be. Kevesebb a tárgy hónapban a kilépők száma is (2864 fő), 13,4%-kal, az áprilisi adatokkal összevetve a pályakezdők kiáramlása csökkent nagyobb mértékben. Az előző év azonos időszakában 1521 fő volt a belépő létszám, 30 %-kal kevesebb, mint most.

**A teljes belépő létszámon belül az első alkalommal jelentkezők és a
regisztrációba visszatérők száma és aránya**

Megnevezés	Első alk.belépő		Visszatérő		Összesen	
	fő	%	fő	%	fő	%
pályakezdők	82	27,8	213	72,2	295	100,0
nem pályakezdők	306	16,4	1565	83,6	1871	100,0
Összesen:	388	17,9	1778	82,1	2166	100,0

A belépő létszámon belül 388 fő az első alkalommal jelentkezők száma. Számuk 62-vel kevesebb, mint az előző hónapban. A regisztrációba visszatérők száma 114-el csökkent az elmúlt egy hónapban.

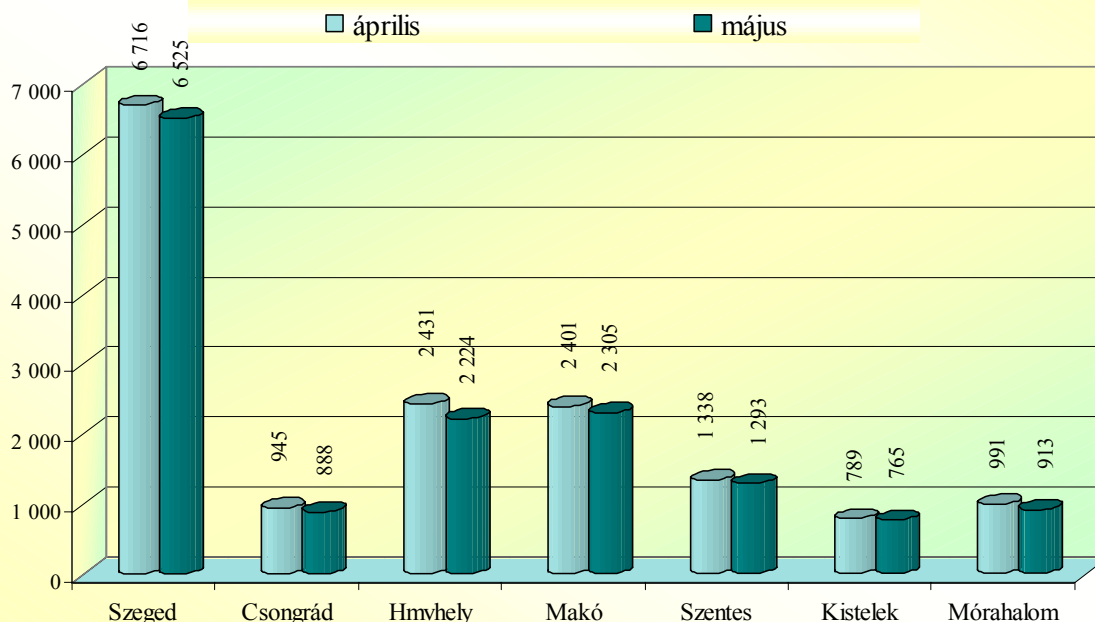


A nem pályakezdő belépők (1871 fő) közel egyharmada a nem anyagi szolgáltatások területéről került a nyilvántartásunkba. E terület részaránya közel 4%-pontot emelkedett ebben a hónapban. Hasonló mértékben csökkent az ipar területéről beáramlók arányszáma. A többi terület megoszlása minimális mértékben változott az áprilisi adatokkal összevetve.

A megyei munkaerőpiaci körzetek munkanélküiségi jellemzői:

A regisztrált munkanélküliek számának kirendeltségi alakulását és annak változását az 1. számú melléklet részletezi.

**A regisztrált munkanélküliek számának alakulása
2001. április-május**



Májusban is minden kirendeltségen csökkent a regisztrált munkanélküliek száma az előző havi záró adatokkal összehasonlítva. Nagyobb számú csökkenés Hódmezővásárhely (-207 fő) és Szeged (-191 fő) térségében látszik, Makón 96-tal, Mórahalmon 78-cal szerepelnek kevesebben a nyilvántartásunkban.

Az elmúlt év hasonló időszakához képest Szegeden 742 fővel, Mórahalmon 73 fővel, Hódmezővásárhelyen 59 fővel több most a regisztrációban lévők száma. A többi térségben csökkent ez a szám, legnagyobb mértékben Szentesen, 250 fővel.

A regisztrált munkanélküliek és a gazdaságilag aktív népesség aránya a következőképpen alakult:

Megnevezés	Szeged	Csongrád	Hmshely	Makó	Szentes	Kistelek	Mhalom	Megye
Munkanélküliségi ráta(%)	7,9	7,8	8,8	10,4	6,6	8,7	10,6	8,4
Változás az előző hónaphoz képest (%-pont)	-0,3	-0,4	-0,8	-0,4	-0,2	-0,3	-0,8	-0,4
Változás az előző évhez képest (%-pont)	1,0	-0,7	0,4	-0,3	-1,1	0	1,1	0,4

Csongrád megyében a munkanélküliségi ráta a májusi zárónapon 8,4%, 0,4%-ponttal kevesebb, mint egy hónappal, és 0,4%-ponttal több, mint egy évvel korábban. Az előző hónaphoz képest Hódmezővásárhely és Mórahalom térségében csökkent nagyobb mértékben (-0,8%-pont) a ráta.



2. A munkaerőpiaci kereslet és kínálat alakulása

Májusban jelentős mértékben 743-al, 4074-re mérséklődött az összes rendelkezésre álló álláshelyek száma, ez több mint nyolcszázzal elmarad az egy évvel korábban üresen álló állások számától is.

A hónap folyamán bejelentett új álláshelyek száma 363-al, 1112-re csökkent, ez közel kétszázzal kevesebb a 2000. májusi új munkaerő-keresletnél. A tárgyidőszakban rendelkezésre álló betöltetlen álláshelyek 27,3 %-a új állásbejelentés, ez 3,3 %-ponttal kisebb az áprilisi részarányánál, s mindössze 0,8 %-ponttal haladja meg az egy évvel korábbi megoszlást.

A májusi új álláshelyek számának alakulását, annak változási tendenciáit, kirendeltségenként az alábbi táblázat részletezi:

Kirendeltség	Tárgyhónapban bejelentett álláshelyek száma (db)	Változás az előző hónaphoz képest	
		álláshely (db)	%
Szeged	389	-223	-36,4
Csongrád	78	-16	-17,0
Hódmezővásárhely	171	-27	-13,6
Makó	156	42	36,8
Szentes	154	-84	-35,3
Kistelek	116	-32	-21,6
Mórahalom	48	-23	-32,4
Összesen:	1112	-363	-24,6


2001. májusában az előző hónaphoz képest háromnegyedére esett vissza az új munkaerő-kereslet. Makó kivételével valamennyi kirendeltség körzetében csökkent az új állások száma. Szegeden, Szentesen és Mórahalmon a fogyás mértéke meghaladta, illetve megközelítette az egyharmados részarányt.

Makón az álláshely-növekedés nagy része (60 %-a) a támogatott állások iránti kereslet-emelkedésből származik.

Az utolsó havi új állásajánlatok alig több mint fele (51 %-a) általános álláshely, ez 3,2 %-ponttal elmarad az egy hónappal korábbi részaránytól, s 13,2 %-kal kevesebb a 2000. májusi hányadnál. Továbbra is igen magas, 269 a közhasznú támogatással foglalkoztatottak iránti kereslet, bértámogatással 75 főt, munkahelyteremtés keretében pedig 10 főt alkalmaznának a munkáltatók.

Májusban mérséklődött az egyéb speciális állások száma az új munkaerő-keresleten belül kétszáz alá (191-re), mely 17,2 %-a az összes új állásajánlatnak.

A májusban bejelentett új állások főbb ágazati megoszlását a következő ábra szemlélteti:



Az áprilisi növekedés után felére esett vissza az iparból felajánlott új álláshelyek aránya, ugyanakkor a nem anyagi szolgáltatásoké 15 %-ponttal bővült, a vendéglátásé pedig duplájára emelkedett.

Ennek megfelelően legtöbb állást (520-at) a nem anyagi ágakban ajánlották fel, ezt követi az ipar és a kereskedelem (171, illetve 160 álláshellyel).

Május végén 3031 betöltetlen állást tartottak nyilván a kirendeltségeken, ez 69-el haladja meg az előző havit, de 680-al marad el az egy évvel korábbi kínálattól.

A tárgyidőszak végi munkaerő-kereslet alakulását és változását kirendeltségenként a következő táblázat részletezi:


**A hónap végén érvényes álláshelyek számának alakulása
munkaerőpiaci körzetenként**

Kirendeltség megnevezése	A hónap végén betöltetlen állásh.szama (db)	Változás az előző hónaphoz képest	
		álláshely (db)	(%)
Szeged	1587	-13	-0,8
Csongrád	138	8	6,2
Hmrvhely	287	-27	-8,6
Makó	179	15	9,2
Szentes	363	65	21,8
Kistelek	428	14	3,4
Mórahalom	49	7	16,7
Összesen:	3031	69	2,3

Az áprilisi csökkenés után májusban kismértékben (2,3 %-kal) nőtt a hónap végén betöltetlen álláshelyek száma. Szentesen több mint 20 %-kal, 65-tel emelkedett az üres állások száma, melyből 57-et támogatással szeretnének betölteni a munkáltatók. Négy kirendeltség körzetében az álláshelyek bővülésének mértéke 7 és 15 közötti szóródást mutat, ugyanakkor Szegeden és Hódmezővásárhelyen kismértékben (13-al, illetve 27-el) csökkent a betöltetlen állások száma.

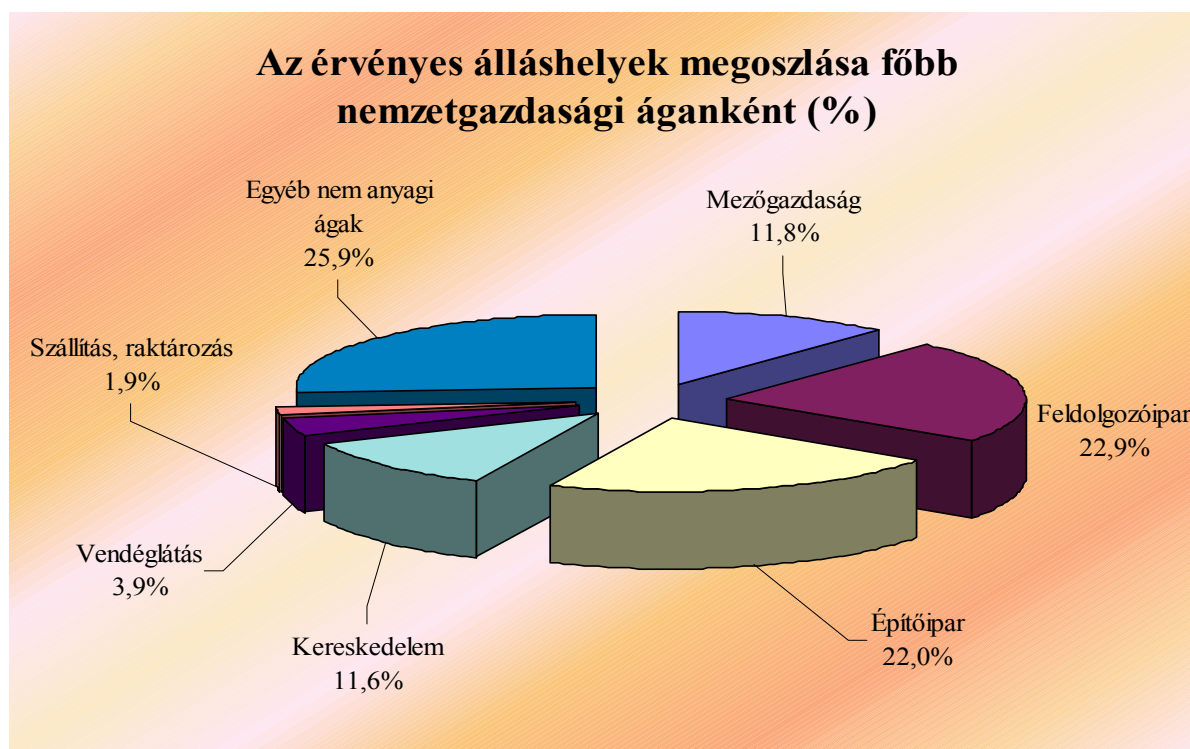
Az érvényes állások 88 %-ára fizikai foglalkozású munkavállalókat keresnek a gazdálkodó szervezetek. Legtöbb állást (1127-et) szakmunkásoknak ajánlanak a munkáltatók, 854 álláshelyre segédmunkásokat alkalmaznának, a betanított munkások 680 álláshely között válogathatnak. Az összes munkaerő-kereslet mindössze 12 %-a (370 állás) irányul szellemi foglalkozású munkavállalókra.

Az állások betöltéséhez szükséges iskolai végzettséget a következő ábrán szemléltetjük:



A betöltetlen állások 55,9 %-a (1694) általános állásajánlat, ugyanakkor az egyéb speciális munkaerő kereslet meghaladja az ezret (34,3 %). Közhasznú munkavégzés keretében 212 főt, bértámogatással 45 munkanélkülit, munkahelyteremtés révén pedig 41 főt alkalmaznának a munkáltatók.

A hónap végén rendelkezésre álló állások ágazati megoszlását az alábbi ábra részletezi:



A legtöbb állást (785-öt) a nem anyagi ágakból ajánlották fel a munkáltatók, így részarányuk 2,4 %-ponttal emelkedett az előző hónaphoz képest. Az iparból közel hétszáz, az építőiparból pedig 668 munkaerőigényt tartottak nyilván a hónap végén a kirendeltségeken.

2001. májusában a kirendeltségeken nyilvántartott állásbejelentések átlagbére 48.848.- Ft volt, ez 2,4 %-kal, 1220.- Ft-al marad el a viszonylag még mindig magas áprilistól, mely a korábban bejelentett külföldi munkavállalók magyarországi foglalkoztatásához kapcsolódott. Ugyanakkor ez 11.105.- Ft-tal (29,4 %-kal) haladja meg a 2000. májusában felajánlott átlagfizetések mértékét.

A felajánlott fizetések csökkenésének mértéke meghaladta a megyei átlagot Csongrádon (-15,4 %), Szentesen (-6,5 %) és Mórahalmon (8,8 %). Csongrádon és Szentesen a magas átlagbérű külföldi munkaerőigények kerültek ki a rendszerből, ezzel magyarázható a csökkenés.

Mórahalmon pedig alacsony bérrel és részmunkaidős foglalkoztatással jelentettek be segédmunkára irányuló munkaerő-igényt, s itt is főként külföldi (román) munkaerő magyarországi foglalkoztatása keretében. Az átlagosnál kevésbé (0,1-0,3 %-kal) csökkentek a felajánlott fizetések Hódmezővásárhely, Makó és Kistelek munkaerőpiaci körzetében.

A májusban érvényes álláshelyeken az elérhető kereseti lehetőséget kirendeltségenként és főbb állománycsoportonként a következő táblázat részletezi:

Kirendeltség	Szaktmunkás	Betan.munkás	Segédmtmkás	Fiz.össz.	Szell.össz.	Átlag
Szeged	51 086	49 925	42 072	48 026	56 217	49 297
Csongrád	45 576	40 444	39 722	41 214	86 000	42 836
Hmrvhely	54 224	44 107	38 564	48 357	90 227	53 205
Makó	54 814	40 737	41 389	45 917	41 875	45 287
Szentes	50 586	47 323	40 200	45 565	77 917	47 587
Kistelek	57 386	44 912	40 011	48 598	65 879	49 973
Mórahalom	48 857	36 250	33 931	36 351	46 667	36 970
Megye össz.:	52 491	46 750	40 710	47 169	60 831	48 848

A fizikai foglalkozásúak részére felajánlott átlagbérek mindössze háromszáz forinttal, 0,6 %-kal csökkentek az előző hónaphoz képest a tárgyidőszakban. A betanított és segédmtmkások részére felajánlott munkakörökben kismértékű (0,2, illetve 1,0 %-pontos) növekedés volt megfigyelhető, ugyanakkor a

szakmunkások átlagkeresete a megyei átlagnak megfelelő mértékben (2,7 %-ponttal) csökkent május hónapban.

A szellemi munkakörökben felajánlott átlagbérek közel tízezer forinttal, 13,2 %-kal mérséklődtek, a korábbiakban jelzett külföldi állásajánlatok törlése következtében.

A vizsgált időszakban jelentkező munkaerő-kínálat és kereslet ágazati megoszlását a következő táblázat alapján tekinthetjük át:

**A május havi munkaerő-kínálat és kereslet alakulása
a főbb nemzetgazdasági ágakban**

Nemzetgazdasági ág	Kínálat*		Reláció	Kereslet	
	%	fő		álláshely	%
Mezőgazdaság	10,7	200	>	113	10,2
Ipar	27,2	509	>	171	15,4
Építőipar	5,7	108	>	65	5,8
Anyagi szolgáltatás	24,4	456	>	243	21,8
Nem anyagi szolg.	32,0	598	>	520	46,8
Összesen	100,0	1871	>	1112	100,0

*Új (először vagy ismételten) belépő nem pályakezdő regisztrált munkanélküliek

Májusban az új belépők számának 167 fős csökkenése mellett jelentős mértékben (363-al) mérséklődött az új állásbejelentések száma. Ennek eredőjeként nőtt a túlkínálat, azaz a munkaerő-kínálat már 70 %-kal haladta meg a keresletet, az előző havi 40 %-kal szemben. A tárgyidőszakban az újonnan regisztrált munkanélküliek száma 759-el haladta meg az új állásbejelentéseket. Egy évvel korábban egyensúly volt 2000. májusában a megyei munkaerőpiacon, akkor a kereslet nyolccal haladta meg a munkaerő-kínálatot. Most valamennyi ágazatra a túlkínálat a jellemző. A munkaerő-kereslet és kínálat viszonyszáma legmagasabb az iparban, háromszoros, egy hónappal korábban ebben az ágazatban csak 1,4-szeres volt a túlkínálat.

Az átlagnál kisebb az eltérés a nem anyagi szolgáltatások területén, mindössze 1,2-szeres, azaz a kínálat mindössze 78-al haladta meg a keresletet.



3. A munkanélküliek ellátása

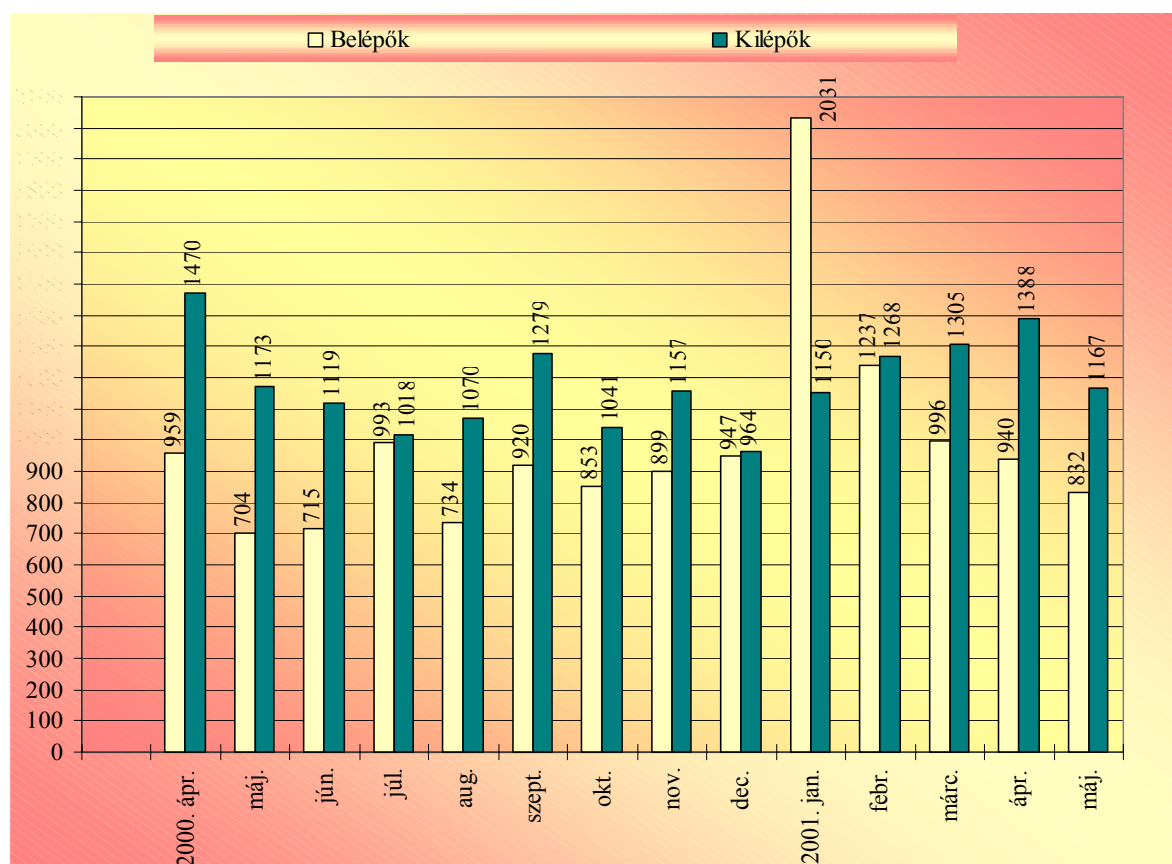
A májusi zárónapon 5.498 fő részesült munkanélküli ellátásban, ez 202-vel kevesebb az előző havinál, s közel ötszázzal marad el az 2000. májusi létszámtól.

Munkanélküli járadékot a nem pályakezdő munkanélküliek 37 %-a, 5.150 fő kapott, 348 fő pedig nyugdíj előtti munkanélküli segélyben részesült. A járadékosok száma 209 fővel csökkent, a NYES-en lévők pedig mindössze héttel emelkedett az előző havi létszámhoz viszonyítva. Egy évvel korábban 585-tel többen kaptak járadékot, ugyanakkor a NYES-en lévők száma százszal kevesebb volt, mint a tárgyidőszakban.

A havi érintett létszám a hónap folyamán 6.665 fő volt, 423-al kevesebb, mint áprilisban, s közel ötszázzal kisebb az egy évvel korábbinál.

Az ellátottak közé belépők, s a közülük kikerülők számának alakulását a következő ábra részletezi:

Az ellátási rendszerbe be- és onnét kilépők számának alakulása az elmúlt időszakban



Májusban 108 fővel kevesebben (832-en) kerültek be az ellátási rendszerbe, ez 128-al több az egy évvel korábbi létszámnál.

A kilépők száma 221-el kevesebb az áprilisinál, és hattal több a 2000. májusinál.

Az ellátottak 46,5 %-a nő, ez mindössze 0,4 %-ponttal nőtt a hónap folyamán.

A munkanélküli ellátásban részesülők 28,7 %-a legfeljebb általános iskolát végzett, 38,8 %-uk szakmunkás végzettségű. Több mint egynegyedük érettségizett, s mindössze 5 %-uk diplomás.

Az ellátási rendszerből kikerülők aránya 17,5 %, két százalékponttal kisebb az áprilisinál, de 1,1 %-ponttal magasabb az egy évvel korábbinál.

A munkanélküli ellátó rendszerből való kikerülés okait a következő táblázat részletezi:

Megnevezés	Érintett létszám (fő)	Megoszlási arány (%)
- ellátási ideje lejárt	689	59,0
- elhelyezkedett	404	34,6
- ellátásból való kizárás	3	0,3
- rövid idejű munkavégzés	2	0,2
- nyugdíjba vonulás	2	0,2
- egyéb	67	5,7
Összesen:	1167	100,0

Májusban a munkanélküli járadék havi bruttó összege 25.346.- Ft volt, mely napi 845.- Ft-nak felel meg. Ez 483.- Ft-tal haladja meg az előző havit, s 2.307.- Ft-tal (10 %-kal) több az 2000. májusi összegnél.

A munkanélküli ellátását 620 főnek (közöttük 23 pályakezdő segélyét) szüneteltették a hónap folyamán, ez 12-vel haladja meg az előző havit, de hússzal kevesebb az 2000. májusi létszámnál. A szüneteltetők legnagyobb hányada (55,7 %-a) GYES-en, GYED-en volt, százan pedig elmulasztották együttműködési kötelezettségük teljesítését. Huszonnégyen (3,9 %) katonai, illetve polgári szolgálatot teljesítettek, 67-en pedig rövid idejű munkát végeztek, s emiatt nem kaptak járadékot a vizsgált időszakban.

Jövedelempótló támogatásban, illetve rendszeres szociális segélyben részesülő munkanélküliek jellemzői:

Május végére kétezer alá, 1991 főre csökkent a jövedelempótló támogatásban részesülők száma. Ez 158-al kevesebb az előző havinál, s alig 47,2 %-a az egy évvel korábbinál. Rendszeres szociális segélyt 1.666 fő kapott, ez közel százszal (96-tal) haladja meg az áprilisi létszámot.

Összesen tehát 3.657 fő részesült ebben a kétféle szociális jellegű támogatásban, munkanélküli járadékának kimerítése után. Ez 62-vel kevesebb az előző havinál, s 560-al marad el az egy évvel korábbitól.

A jövedelempótló támogatásban, illetve a rendszeres szociális segélyben részesülők részletes adatait az 1. számú mellékletben találhatók.

A jövedelempótló támogatás folyósítását 3.389 főnek szüneteltették a tárgyidőszakban, ez 156-tal kevesebb az áprilisinál, s 1.147-tel marad el az egy évvel korábbi létszámtól.

A szüneteltetők 77,2 %-a (2.617 fő) rövid idejű, főként közhasznú munkát végzett. Hatszázan (17,7 %-uk) nem tettek eleget jelentkezési, együttműködési kötelezettségüknek, s így nem kaphattak támogatást a vizsgált időszakban.

A rendszeres szociális segélyét több mint négyszáz (402) főnek szüneteltették a hónap folyamán, ez százöttenél több az előző havinál. Ők lényegében közhasznú, közcélú és közmunkát végeztek.

**4 A foglalkoztatási programok jellemzői**

Az aktív foglalkoztatási programokban résztvevők 2001. áprilisi létszámadatait és annak változási tendenciáit a 3. számú melléklet részletezi, megoszlását pedig a következő táblázatban tekinthetjük át:

Eszközök	Érintett létszámarány (%)
Munkanélküliek ajánlott képzése	4,5
Munkanélküliek elfogadott képzése	26,4
Munkaviszonyban állók ajánlott képzése	4,6
Munkaviszonyban állók elfogadott képzése	3,2
Képzés összesen:	38,7
ebből: - pályakezdők	7,3
Vállalkozóvá válás	1,2
Bértámogatás	20,7
ebből: - pályakezdők	0,3
Közhasznú foglalkoztatás	22,0
ebből: - pályakezdők	0,5
Utazási költségterítés	2,4
ebből: - pályakezdők	0,5
Pályakezdők munkatap. szerzési támogatása	6,3
Pályakezdők foglalkoztatásának támogatása	0,3
Önfoglalkoztatás	5,2
Csoportos személyszállítás támog.	3,2
Összesen:	100,0

A különféle aktív programokban résztvevők érintett létszáma áprilisban 5.034 fő, 4,6 %-kal több, mint az előző hónapban.

Az előző hónaphoz hasonlóan a közhasznú foglalkoztatásban résztvevők száma nőtt a legnagyobb mértékben, 165 fővel.

Áprilisban a különféle aktív eszközökbe 676-an kerültek be, és közel ugyanennyi a kilépők száma is.

A pályakezdők részvételét a különböző aktív foglalkoztatási és képzési programokban a következő táblázat részletezi:

**Pályakezdő fiatalok
az aktív programokban**

Eszközök	száma	index előző hónap = 100,0	megoszlása	aránya az összlétszámon belül
Ajánlott képzés	31	83,8	4,1	6,7
Elfogadott képzés	335	103,9	44,0	22,5
Képzés összesen:	366	95,1	48,1	18,8
Bértmogatás	16	88,9	2,1	1,5
Közhasznú foglalkoztatás	23	100,0	3,0	2,1
Utazási ktg. térítés	26	92,3	3,4	21,7
Munkatapasztalat szerzés	316	107,5	41,5	100,0
Foglalkoztatási támogatás	14	100,0	1,9	100,0
Összesen:	761	99,9	100,0	15,1

Hasonlóan alakult összességében a pályakezdők érintett létszáma áprilisban, mint egy hónappal korábban, kb. 5 %-kal csökkent a képzésben résztvevők és 7,5 %-kal nőtt a munkatapasztalat-szerzés támogatásban részesülők száma.

Szeged, 2001.június 13.

Vladiszavlyev András
igazgató