

TARTALOMJEGYZÉK

1. A MUNKANÉLKÜLISÉG ALAKULÁSA CSONGRÁD MEGYÉBEN ..	2
2. A MUNKAERŐPIACI KERESLET ÉS KÍNÁLAT ALAKULÁSA.....	5
3. A MUNKANÉLKÜLIEK ELLÁTÁSA.....	10
4. A FOGLALKOZTATÁSI PROGRAMOK JELLEMZŐI.....	13
5. MELLÉKLETEK.....	15



1. A munkanélküliség alakulása Csongrád megyében

A regisztrált munkanélküliek főbb adatai

	2000.febr.	2001.jan.	2001.febr.	változás az előző	
				hónaphoz	évhez
Regisztrált munkanélk.	17290	16286	16982	104,3	98,2
Munkanélk. ráta	9,5	9,2	9,6	104,3	101,1
Regisztrált pályakezdők	1404	1368	1459	106,7	103,9
25 év és fiatalabb	3786	3545	3813	107,6	100,7
Férfi	8895	8504	8970	105,5	100,8
Nő	8395	7782	8012	103,0	95,4
Fizikai	13474	12795	13478	105,3	100,0
Szellemi	3816	3491	3504	100,4	91,8
Szakképzetlen	7251	6899	7201	104,4	99,3
Diplomás	704	692	682	98,6	96,9
Nyilvántartásba belépő	2370	3237	3189	98,5	134,6
Első alkalommal belépő	529	716	646	90,2	122,1
Jöv.pótló támogatásban rész.	4370	2633	2499	94,9	57,2
Jöv.pótló támogatást szünetelteti	4378	4027	3782	93,9	86,4
Tartósan (1 éven túl) regisztr.	3564	3786	3612	95,4	101,3
Tartós munkanélküli arány	20,6	23,2	21,3	91,5	103,2
Átlagos regisztrációs idő(nap)	243	255	245	96,1	100,8

2001. február végén 16.982 fő munkanélküli szerepelt a regisztrációban Csongrád megyében, mely 696 fővel több, mint egy hónappal korábban, de 308 fővel elmarad az egy évvel korábbi állapothoz képest. Az előző hónaphoz hasonlóan a férfiak száma és aránya emelkedett nagyobb mértékben.

A regisztrált munkanélküliek számának alakulását a 2. számú melléklet részletezi.

A munkanélküliségi ráta 9,6 %, 0,4 %-ponttal haladja meg a január havi szintet. A februári zárónapon 1.459 fő pályakezdő munkanélküli szerepelt a nyilvántartásban, mely közel 100 fővel több, mint az előző hónap végén, a növekedés 6,7 %-os. Arányuk az összes regisztrált munkanélküli számán belül 8,6 %. Ez az arányszám 0,5 %-ponttal több, mint egy hónappal ezelőtt volt.

A pályakezdők számának főbb ismérvek szerinti megoszlását a 4.számú melléklet tartalmazza.

**A regisztrált munkanélküliek számának
2001. február havi be-, és kiáramlási mutatói**

Megnevezés	Belépő				Kilépő				Egyenleg
			Vált. az előző hónaphoz képest				Vált. az előző hónaphoz képest		
	fő	%	fő	%	fő	%	fő	%	
pályakezdők	507	15,9	133	35,6	416	16,7	99	31,2	91
nem pályakezdők	2682	84,1	-181	-6,3	2077	83,3	302	17,0	605
Összesen:	3189	100,0	-48	-1,5	2493	100,0	401	19,2	696

Bár a regisztrációba belépők száma alig csökkent az előző hónappal összehasonlítva (-48 fő), ezen belül a pályakezdők száma 133 fővel (35,6 %) emelkedett a januári beáramlókhoz képest, így meghaladta az 500 főt, a nem pályakezdők száma ezzel párhuzamosan 181-el csökkent.

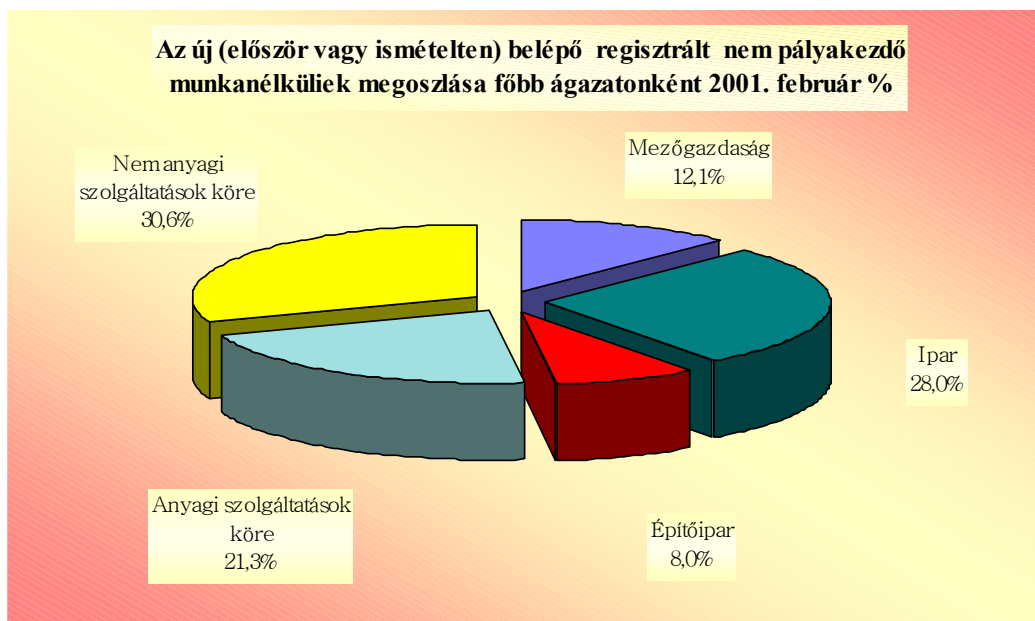
Az elmúlt év hasonló időszakában 819 fővel kevesebben léptek be a nyilvántartásba.

A kilépők száma megközelíti a 2.500 főt, mely 401 fővel több, mint január hónapban.

**A teljes belépő létszámon belül az első alkalommal jelentkezők és a
regisztrációba visszatérők száma és aránya**

Megnevezés	Első alk.belépő		Visszatérő		Összesen	
	fő	%	fő	%	fő	%
pályakezdők	204	40,2	303	59,8	507	100,0
nem pályakezdők	442	16,5	2240	83,5	2682	100,0
Összesen:	646	20,3	2543	79,7	3189	100,0

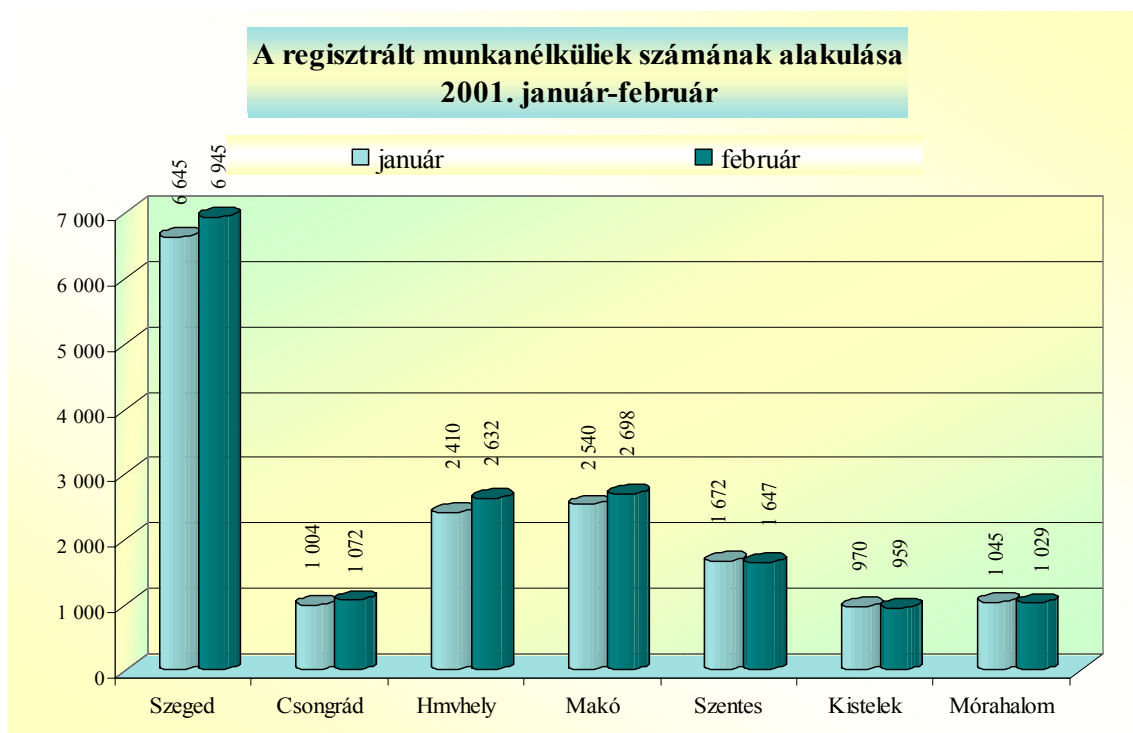
A januári adatokhoz képest 70 fővel csökkent az új belépők és 22 fővel nőtt a regisztrációba visszatérők száma. Az első alkalommal jelentkezők közül a pályakezdők száma 22 %-kal több, mint az előző hónapban, a nem pályakezdőké viszont ezzel párhuzamosan 20 %-kal csökkent. A nyilvántartásba visszatérőkre is jellemző, hogy a pályakezdők száma emelkedett az előző havi adatokkal összehasonlítva.



Februárban a mezőgazdaságból bekerülők aránya több, mint 5 %-pontot csökkent a januári arányszámokkal összehasonlítva. Ezzel párhuzamosan hasonló arányban nőtt a nem anyagi szolgáltatások területéről beáramlók részaránya, így erről a területről kerültek be legtöbben a nyilvántartásunkba.

A megyei munkaerőpiaci körzetek munkanélküliségi jellemzői:

A regisztrált munkanélküliek számának kirendeltségi alakulását és annak változását az 1. számú melléklet részletezi.



Nagyobb számú létszámnövekedés Szeged (300 fő), Hódmezővásárhely (222 fő) és Makó (158 fő) körzetében következett be. Nőtt még a regisztráltak száma Csongrádon is 68 fővel. Szentesen 25 fővel, Mórahalmon 16 fővel, Kisteleken 11 fővel kevesebb munkanélküli szerepelt a hó végi nyilvántartásban, mint egy hónappal korábban.

Az elmúlt év hasonló időszakához képest Hódmezővásárhelyen (260 fő) és Mórahalmon (30 fő) nőtt a regisztrált munkanélküliek száma. Nagyobb számú csökkenés Szeged (-383 fő) és Szentes (-153 fő) térségében következett be.

A regisztrált munkanélküliek és a gazdaságilag aktív népesség aránya a következőképpen alakult:

Megnevezés	Szeged	Csongrád	Hmvhely	Makó	Szentes	Kistelek	Mhalom	Megye összesen
Munkanélk. ráta (%)	8,5	9,4	10,4	12,2	8,3	10,9	11,9	9,6
Változás az előző hónaphoz képest (%-pont)	0,4	0,6	0,9	0,8	-0,2	-0,3	-0,2	0,4
Változás az előző évhez képest (%-pont)	-0,3	-0,1	1,2	0,2	-0,7	0,0	0,6	0,1

Február végén megyei szinten 9,6 % volt a munkanélküliség relatív mutatója, mely 0,4 %-pontos növekedést jelent egy hónap alatt. Nagyobb mértékben Hódmezővásárhely és Makó térségében nőtt a munkanélküliségi ráta. Átlag feletti a mutató Makó, Mórahalom, Kistelek és Hódmezővásárhely körzetekben.



2. A munkaerőpiaci kereslet és kínálat alakulása

Februárban az összes rendelkezésre álló álláshelyek száma ismét ötezer fölé (5.269-re) emelkedett, mely 630-al (13,5 %-kal) több az előző havinál, s több mint ezerrel haladja meg az egy évvel korábbi üres állások számát.

A hónap folyamán bejelentett új álláshelyek száma 1.739, százal több a januárinál, s közel 450-el haladja meg a 2000. februári új munkaerő keresletet.

A februárban rendelkezésre álló betöltetlen álláshelyek egyharmada új állás, ez 2,3 %-ponttal marad el az előző havitól, s 2,2 %-ponttal magasabb az egy évvel korábbi részaránynál.

A vizsgált időszakban újonnan bejelentett álláshelyek számának alakulását és változási tendenciáit kirendeltségenként a következő táblázat mutatja be:

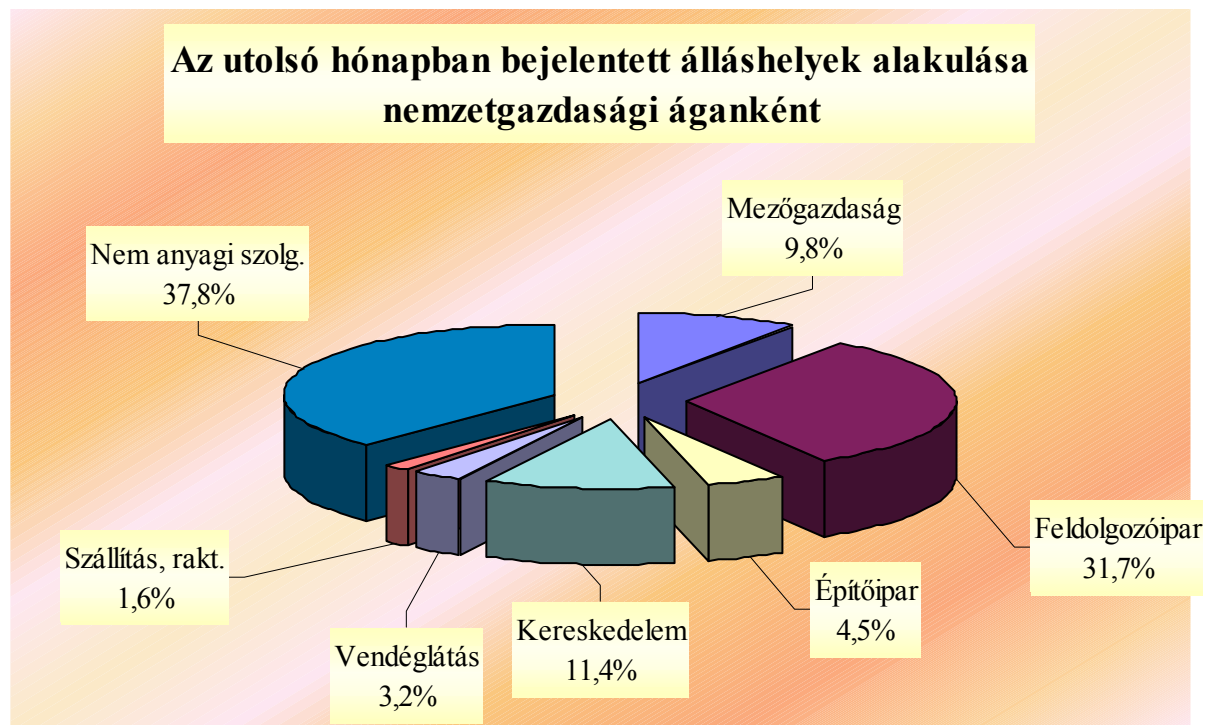
Kirendeltség	Tárgyhónapban bejelentett álláshelyek száma (db)	Változás az előző hónaphoz képest	
		álláshely (db)	%
Szeged	530	-233	-30,5
Csongrád	158	124	4,6-szeres
Hódmezővásárhely	325	214	2,9-szeres
Makó	236	195	5,8-szeres
Szentes	309	147	1,9-szeres
Kistelek	130	-345	-72,6
Mórahalom	51	1	2,0
Összesen:	1739	103	6,3

2001. februárjában az előző havi dinamikus emelkedés után mindössze 6,3 %-kal nőtt az új munkaerő kereslet. A bázisidőszaki növekedés után Szegeden és Kisteleken csökkent az utolsó hónapban bejelentett álláshelyek száma, a korábban magas egyéb speciális állásajánlatok számának és arányának visszaesése következtében. Hódmezővásárhelyen és Makón az új munkaerő kereslet növekedése 80-90 %-ban a támogatott állások iránti igény emelkedésével magyarázható.

Az utolsó hónapban bejelentett állások 46,5 %-a (808 álláshely) általános, azaz nem támogatott illetve speciális munkaerő kereslet. A munkáltatók 467 főt közhasznú munkavégzési támogatással alkalmaznának (ez közel hatszorosa a januári keresletnek).

A gazdálkodó szervezetek 174 főt bértámogatással, 10 főt pedig munkahelyteremtő beruházási támogatással vennének fel. Az egyéb speciális új állások száma 280-ra mérséklődött, mely alig több mint egyharmada a januárinak. Részaránya alig 16 %-a az összes új munkaerő-keresletnek az előző havi 44,3 % után.

A februárban bejelentett új állások ágazati megoszlását a következő ábra szemlélteti:



A januári növekedés után legnagyobb mértékben az építőiparból felajánlott új állások száma és aránya csökkent. Februárban mindössze 79 új állást jelentettek be az ágazatból, mely alig 16 %-a a januárinak, a részarány csökkenés mértéke meghaladja a 25 %-pontot. A mezőgazdaságból is száz állással kevesebbet ajánlottak fel, mint egy hónappal korábban, itt a megoszlási részarány 8,4 %-ponttal csökkent a vizsgált időszakban. Ugyanakkor az iparból felajánlott új állások aránya 12,9 %-ponttal, a nem anyagi szolgáltatásoké pedig ennél is dinamikusabban 17,1 %-ponttal emelkedett. Legtöbb új állást a nem anyagi ágakban ajánlottak fel 658-at, ezt követi a feldolgozóipar 551 állásajánlattal.

Február végére 3.449 betöltetlen állás maradt a kirendeltségek nyilvántartásában, ez 81-el kevesebb az előző havinál, de háromszázzal több a 2000. februárinál.

A február végi betöltetlen állások alakulását és annak változását az alábbi táblázat részletezi:

A hónap végén érvényes álláshelyek számának alakulása munkaerőpiaci körzetenként

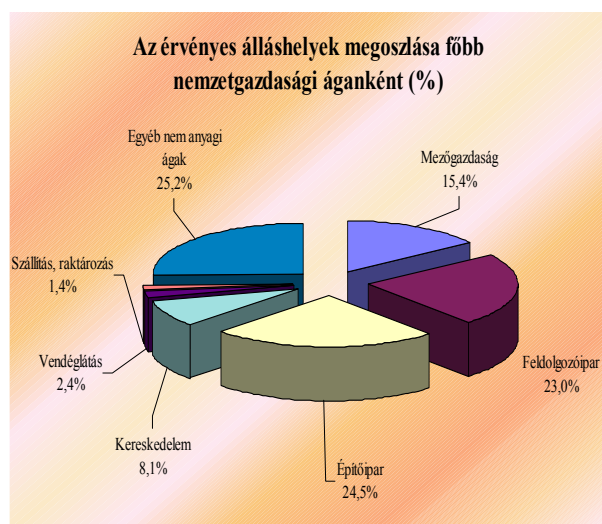
Kirendeltség megnevezése	A hónap végén betöltetlen állásh.szám (db)	Változás az előző hónaphoz képest	
		álláshely (db)	(%)
Szeged	1641	-147	-8,2
Csongrád	188	113	2,5-szeres
Hmrvhely	453	117	34,8
Makó	118	71	2,5-szeres
Szentes	366	-22	-5,7
Kistelek	634	-198	-23,8
Mórahalom	49	-15	-23,4
Összesen:	3449	-81	-2,3

Az év második hónapjának végére 2,3 %-kal (81-el) csökkent a betöltetlen álláshelyek száma. Csongrádon és Szentesen 2,5-szeresére, Hódmezővásárhelyen több mint harmadával nőtt az állások száma. Kisteleken közel kétszázal, Szegeden 15-el kevesebb állást tartottak nyilván, mint egy hónappal korábban.

A betöltetlen állások 37 %-ára szakmunkásokat, 35 %-ára segédmunkásokat, 18 %-ára pedig betanított munkásokat keresnek (a segédmunkások iránti kereslet 8,5 %-ponttal emelkedett az előző havi hasonló arányú mérséklődés után. Az összes állások alig 10 %-án (35 álláshelyen) alkalmaznának szellemi foglalkozású dolgozókat.

Az állások betöltéséhez 52 %-ban elég az általános iskolai végzettség, 35 %-ukra szakmunkásokat várnak, 8 %-ukhoz szakközépiskolai, technikus oklevél, 3 %-ukhoz pedig egyetemi, főiskolai diploma szükséges (ezek az arányok lényegében hónapok óta változatlanok).

A munkaerő-kereslet ágazati megoszlását a következő ábra szemlélteti:



Februárban a januári jelentős átrendeződés után csak kismértékben változott az álláshelyek ágazati megoszlása: a mezőgazdaságban és az egyéb nem anyagi ágakban 2,1-2,1 %-ponttal nőtt a felajánlott állások részaránya, az építőiparban pedig 3 %-pontos csökkenés figyelhető meg.

Három nemzetgazdasági ágban ajánlottak fel 800-850 álláshelyet: az iparban, az építőiparban és a nem anyagi szolgáltatások területén.

Az év második hónapjában a munkáltatók által bejelentett állások átlagbére 46.540.- Ft volt, 888.- Ft-al, mindössze két százalékkal haladta meg az előző havit, de 30,7 %-kal (11.632.- Ft-al) több az egy évvel korábbinál. Az állásbejelentések átlagbérei csak Szentesen és Mórahalmon maradnak el a megyei átlagtól (8-10 %-kal).

A február végén még betöltetlen álláshelyeken elérhető kereseti lehetőségeket kirendeltségenként a főbb állománycsoportokban az alábbi táblázat részletezi:

Kirendeltség	Szaktmunkás	Betan.munkás	Segédmtmkás	Fiz.össz.	Szell.össz.	Átlag
Szeged	46 733	48 180	41 445	45 704	54 622	47 039
Csongrád	46 260	38 845	39 547	41 303	128 182	51 469
Hmrvhely	51 063	40 541	38 789	43 993	76 008	46 858
Makó	56 582	42 700	27 692	46 478	54 773	47 308
Szentes	43 463	46 108	40 010	41 853	67 571	42 873
Kistelek	55 554	49 722	38 511	44 964	93 182	45 829
Mórahalom	46 167	47 500	39 693	41 099	53 750	41 615
Megye össz.:	48 985	45 452	39 653	44 616	63 547	46 540

A fizikai foglalkozásúak részére felajánlott átlagkereset mindössze 450.- Ft-al, 1 %-kal emelkedett az előző hónaphoz képest. A szaktmunkások 4.369.- Ft-al, a betanított munkások 836.- Ft-al kereshetnek többet a fizikai foglalkozásúak átlagánál. A segédmtmkások részére közel ötezer forinttal ajánlanak kevesebb bért az átlagosnál.

A megyében az átlagot Szegeden, Makón és Kisteleken haladja meg a fizikai munkások átlagbére (2,5-4,8 %-kal).

A szellemi foglalkozásúak részére felajánlott átlagbér 8,9 %-kal, több mint ötezer forinttal emelkedett februárban a januárhoz képest.

A korábbihoz hasonlóan Szegeden, Makón és Mórahalmon 15 %-kal alacsonyabbak a szellemi foglalkozásúak átlagbérei a megyei átlagnál.

Februárban a regisztrációba belépők (munkaerő-kínálat) és a vizsgált hónapban újonnan bejelentett álláshelyek (munkaerő-kereslet) ágazati megoszlását az alábbi táblázat részletezi:

A február havi munkaerő-kínálat és kereslet alakulása a főbb nemzetgazdasági ágakban

Nemzetgazdasági ág	Kínálat*		Reláció	Kereslet	
	%	fő		álláshely	%
Mezőgazdaság	12,1	324	>	171	9,8
Ipar	28,0	752	>	551	31,7
Építőipar	8,0	214	>	79	4,5
Anyagi szolgáltatás	21,3	571	>	280	16,2
Nem anyagi szolg.	30,6	821	>	658	37,8
Összesen	100,0	2682	>	1739	100,0

*Új (először vagy ismételten) belépő nem pályakezdő regisztrált munkanélküliek

Februárban az új belépők számának mérséklődése következtében csökkent a munkaerő-túlkínálat mértéke. Ugyanakkor a munkaerő kínálat másfélszerese az új keresletnek (egy hónappal korábban még 75 %-kal haladta meg a kínálat a keresletet).

A tárgyidőszakban az újonnan regisztrált munkanélküliek száma 943-al haladta meg az új álláshelyeket.

Az év második hónapjában újra valamennyi nemzetgazdasági ágban túlkínálat volt (januárban az építőipari kereslet meghaladta a kínálatot, de ez inkább az egyéb speciális állásajánlatoknak volt köszönhető, mely külföldiek magyarországi foglalkoztatására irányult). Az építőiparból felajánlott új álláshelyek száma alig 16 %-a (79) az előző havinak, így ebben az ágazatban a munkaerő kínálat 2,5-szerese a keresletnek, a legmagasabb a nemzetgazdasági ágak között.

Az iparban és a nem anyagi szolgáltatások területén közel duplájára nőtt az újonnan felajánlott álláshelyek száma az elmúlt hónapban, így ezekben az ágakban a munkaerő túlkínálat alacsonyabb a megyei átlagnál (1,3-1,4-szeres).



3. A munkanélküliek ellátása

A februári zárónapon munkanélküli ellátásban 6.227 fő részesült. Munkanélküli járadékot 5.884 fő, nyugdíj előtti munkanélküli segélyt 343 fő kapott.

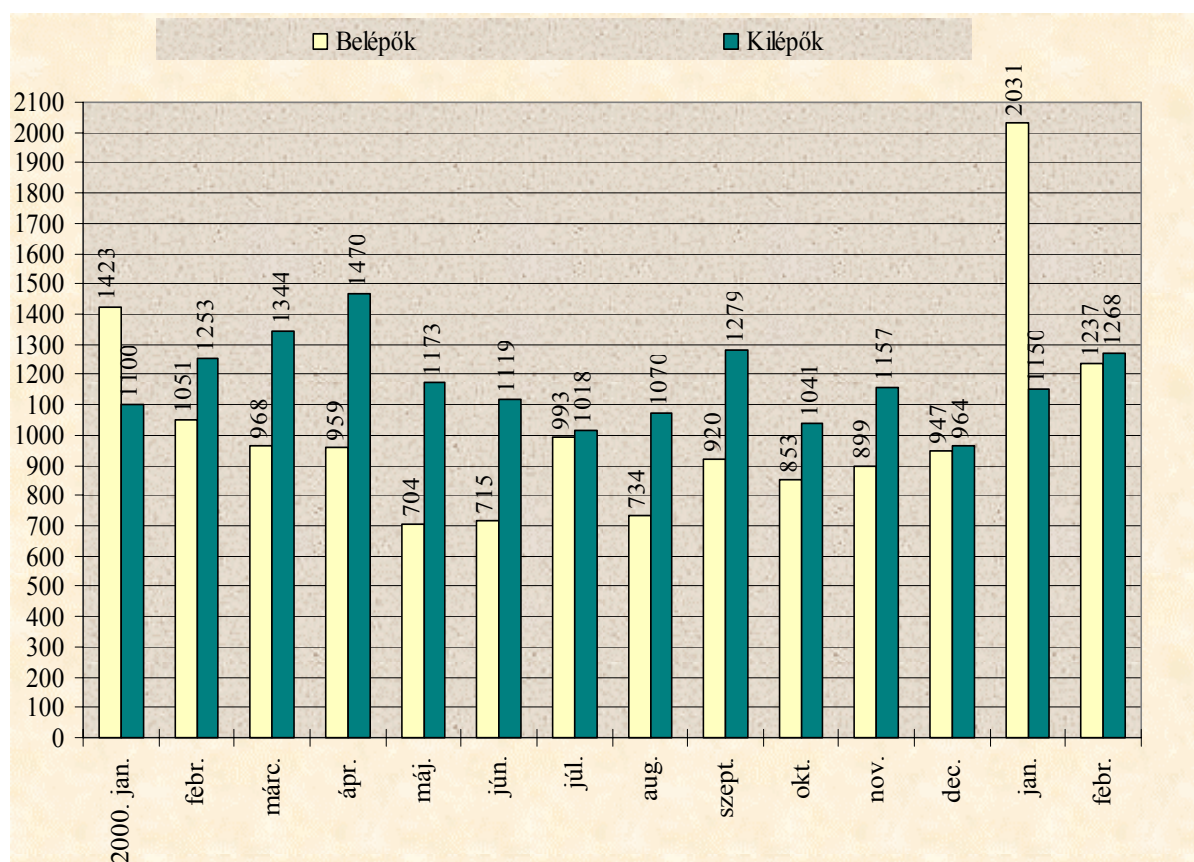
Az ellátásban részesülők száma 61 fővel kevesebb, mint egy hónappal, illetve 763 fővel kevesebb, mint egy évvel korábban.

Az érintett létszám 7.495 fő februárban, 57 fővel több, mint az előző hónapban, a 2000. december havi létszámot 1.288 fővel haladja meg (+20,8 %).

Ez az eltérés a januári belépők nagy számából adódik, amikor is az ellátási rendszerünkbe 2.031-en léptek be és 1.150-en kerültek ki.

Az ellátásba be-, illetve kilépők számának alakulását a következő grafikon szemlélteti:

Az ellátási rendszerbe be- és kilépők számának alakulása az elmúlt időszakban



Az ellátási rendszerből kikerülők aránya februárban 16,9 %, mely 1,5 %-ponttal magasabb, mint az előző hónapban.

Az ellátásban részesülők 43,6 %-a nő, 56,4 %-a férfi. A nők aránya 4,6 %-pontot csökkent a 2000. december havi adatokkal összehasonlítva.

Az ellátottak 31,6 %-a legfeljebb általános iskolát végzett, 38,8 %-uk szakmunkás, 17,8 %-uk szakközépiskolai, technikus végzettséggel rendelkezik, 7,3 %-uk gimnáziumban érettségizett, 4,5 %-uk diplomás.

A nem pályakezdő munkanélküliek 37,9 %-a kapott februárban munkanélküli járadékot, ez az arányszám januárban 39,9 % volt.

A tárgyhónapban a munkanélküli járadék havi bruttó összege 24.065.- Ft volt, mely napi 802.- Ft-nak felel meg.

A járadék havi összege 207.- Ft-tal több, mint az előző hónapban és 1.823.- Ft-tal (8,2 %) több, mint az elmúlt év hasonló időszakában.

A munkanélküli ellátását 602 főnek szüneteltették februárban. Közülük 367 fő GYES-en, GYED-en volt, 56 fő rövid idejű munkát végzett, 30 fő katonai és polgári szolgálatot teljesített, 7 fő nem tett eleget együttműködési kötelezettségének.

Jövedelempótló támogatásban és rendszeres szociális segélyben részesülők számának alakulása.

A 2001. februári zárónapon 2.499 fő részesült jövedelempótló támogatásban, mely 134 fős csökkenést mutat a januári adathoz képest. Rendszeres szociális segélyt a tárgyhónap végén 1.157 fő kapott 162 fővel többen, mint egy hónappal korábban. Így összességében 3.656 fő részesült ebben a kétféle szociális jellegű támogatásban. Ez 714 fővel marad el az egy évvel korábban támogatottak létszámától.

A kétféle támogatásban részesülők kirendeltségenkénti megoszlását és annak változását az 1. számú melléklet részletezi.

A jövedelempótló támogatás folyósítását február végén 3.782 főnek szüneteltették. A szüneteltetők közül 2.945 fő rövid idejű munkát végzett, 10 fő katonai, illetve polgári szolgálatát teljesítette, 651 főnek pedig az együttműködés hiánya miatt szüneteltették a támogatás folyósítását.

Rendszeres szociális segélyét 171 főnek szüneteltették a tárgyhónapban önkormányzati közhasznú, illetve közcélú munka következtében.



5 A foglalkoztatási programok jellemzői

Az aktív foglalkoztatási programokban résztvevők 2001. januári létszámadatait és annak változását részleteiben a 3. számú melléklet tartalmazza, megoszlását az alábbi táblázat mutatja:

Eszközök	Érintett létszámarány (%)
Munkanélküliek ajánlott képzése	3,6
Munkanélküliek elfogadott képzése	24,4
Munkaviszonyban állók ajánlott képzése	6,0
Munkaviszonyban állók elfogadott képzése	2,6
Képzés összesen:	36,6
ebből: - pályakezdők	8,4
Vállalkozóvá válás	1,4
Bértámogatás	27,3
ebből: - pályakezdők	1,0
Közhasznú foglalkoztatás	12,4
ebből: - pályakezdők	0,2
Utazási költségtérítés	2,6
ebből: - pályakezdők	0,4
Pályakezdők munkatap. szerzési támogatása	4,4
Pályakezdők foglalkoztatásának támogatása	0,3
Önfoglalkoztatás	5,5
Munkahelymegőrzés részmunkaidős támog.	-
Csoportos személyszállítás támog.	9,5
Munkahelymegőrzés létszámmegtartással	-
Összesen:	100,0

A januári érintett létszám megyei szinten 5.000 fő alá csökkent (4.794 fő). Közülük legnagyobb számban és arányban képzésben részesülnek (1.757 fő). A bértámogatással dolgozók érintett létszáma 1.307 fő, közhasznú foglalkoztatásban 594-en, csoportos személyszállítás támogatásban 454-en részesülnek.

Az aktív foglalkoztatási programokban januárban mindössze 130-an kerültek be, a kilépők száma pedig meghaladja a 800 főt.

A pályakezdők részvétele az aktív programokban a következőképpen alakult:

**Pályakezdő fiatalok
az aktív programokban**

Eszközök	száma	index előző hónap = 100,0	megoszlása	aránya az összlétszámon belül
Ajánlott képzés	52	86,7	7,4	11,3
Elfogadott képzés	352	91,0	49,7	27,2
Képzés összesen:	404	90,4	57,1	23,0
Bérmogatás	49	65,3	6,9	3,7
Közhasznú foglalkoztatás	8	72,7	1,1	1,3
Utazási ktg. térítés	19	95,0	2,7	15,2
Munkatapasztalat szerzés	211	93,4	29,8	100,0
Foglalkoztatási támogatás	17	106,3	2,4	100,0
Összesen:	708	89,1	100,0	14,8

A különféle aktív eszközökben résztvevő pályakezdők száma is csökkent az előző hónaphoz képest (-10,9 %). Közülük legnagyobb arányban képzésben vettek részt, illetve munkatapasztalat-szerzés támogatásban részesültek. Arányuk az összlétszámmal összehasonlítva 14,8 %.

A különféle programokban résztvevő pályakezdők aránya 48,6 % az összes regisztrált pályakezdő számához viszonyítva.

Szeged, 2001. március 19.

Vladiszavlyev András
igazgató