

TARTALOMJEGYZÉK

1. A MUNKANÉLKÜLISÉG ALAKULÁSA CSONGRÁD MEGYÉBEN ..	2
2. A MUNKAERŐPIACI KERESLET ÉS KÍNÁLAT ALAKULÁSA.....	7
3. A MUNKANÉLKÜLIEK ELLÁTÁSA.....	12
4. A FOGLALKOZTATÁSI PROGRAMOK JELLEMZŐI.....	14
5. MELLÉKLETEK.....	17



1. A munkanélküliség alakulása Csongrád megyében

A regisztrált munkanélküliek főbb adatai

	2000.jan.	2000.dec.	2001.jan.	változás az előző hónaphoz	évhez
Regisztrált munkanélk.	17136	15141	16286	107,6	95,0
Munkanélk. ráta	9,5	8,4	9,2	109,5	96,8
Regisztrált pályakezdők	1386	1311	1368	104,3	98,7
25 év és fiatalabb	3704	3329	3545	106,5	95,7
Férfi	8844	7653	8504	111,1	96,2
Nő	8292	7488	7782	103,9	93,8
Fizikai	13315	11717	12795	109,2	96,1
Szellemi	3821	3424	3491	102,0	91,4
Szakképzetlen	7133	6402	6899	107,8	96,7
Diplomás	703	684	692	101,2	98,4
Nyilvántartásba belépő	2998	2463	3237	131,4	108,0
Első alkalommal belépő	557	484	716	147,9	128,5
Jöv.pótló támogatásban rész.	4140	2659	2633	99,0	63,6
Jöv.pótló támogatást szünetelteti	4483	4223	4027	95,4	89,8
Tartósan (1 éven túl) regisztr.	3524	3689	3786	102,6	107,4
Tartós munkanélküli arány	20,6	24,4	23,2	95,4	113,0
Átlagos regisztrációs idő(nap)	240	269	255	94,8	106,3

2001. január végére a regisztrált munkanélküliek száma 16.286 főre emelkedett, a 2000. decemberi záróállományhoz képest 1.145-tel több munkanélküli szerepelt a kirendeltségi nyilvántartásban, mely 7,6 %-os növekedésnek felel meg. Az elmúlt év azonos időszakában ez a növekedés 8,6 %-os volt (+1.353 fő).

A mostani növekedés ellenére a regisztráltak száma 850 fővel kevesebb, mint 2000. január végén.

A munkanélküliek közül a férfiak száma 851 fővel, a nők 294-el több, mint egy hónappal korábban, így a férfiak aránya meghaladja az 52 %-ot.

Állománycsoportokat tekintve a növekedés a fizikai állományra koncentrálódik (+1.078 fő), ezen belül a szakmunkások száma 501 fővel emelkedett.

Életkor szerinti bontás alapján nagyobb számú növekedés a 26-35 és 36-45 éves korosztálynál jelentkezik 340, illetve 299 fővel. Iskolai végzettség szerint a növekedés az általános iskolát (+440 fő) és a szakmunkásképzőt, szakiskolát (+511 fő) végzett munkanélküliekre jellemző.

A regisztrált munkanélküliek számának részletes megoszlását a 2. számú melléklet tartalmazza.

A munkanélküliségi ráta megyei szinten 9,2 %. A 0,8 %-pontos növekedés egyrészt a munkanélküliek számának emelkedéséből adódik, másrészt abból, hogy változott a gazdaságilag aktív népesség száma (3.400 fővel lett kevesebb, mint egy évvel korábban, 177.800 főre csökkent). E két tényező együttes hatásából ered a munkanélküliség relatív színvonalának emelkedése.

A pályakezdő munkanélküliek száma a januári zárónapon 1.368 fő. Ez a létszám 57 fővel haladja meg az egy hónappal korábbi állapotot és mindössze 18 fővel kevesebb, mint az elmúlt év januárjának végén.

A pályakezdők aránya az összes regisztráltak számán belül 8,4 %, főbb ismérvek szerinti bontását a 4. számú melléklet részletezi.

A regisztrált munkanélküliek számának 2001. január havi be-, és kiáramlási mutatói

Megnevezés	Belépő				Kilépő				Egyenleg
			Vált. az előző hónaphoz képest				Vált. az előző hónaphoz képest		
	fő	%	fő	%	fő	%	fő	%	
pályakezdők	374	11,6	30	8,7	317	15,2	-64	-16,8	57
nem pályakezdők	2863	88,4	744	35,1	1775	84,8	6	0,3	1088
Összesen:	3237	100,0	774	31,4	2092	100,0	-58	-2,7	1145

2001. januárban a regisztrációba belépők száma 3.237 fő több, mint 30 %-kal emelkedett az előző hónaphoz képest, és 8 %-kal (+239 fő) meghaladja az elmúlt év januárjában beáramló munkanélküliek számát is.

A decemberi adatokhoz képest a beáramlás a nem pályakezdő munkanélküliek esetében 35,1 %-kal emelkedett.

A kilépők száma 2.092 fő, 58 fővel kevesebb, mint decemberben, de 447-tel több, mint az előző év hasonló időszakában.

A teljes belépő létszámon belül az első alkalommal jelentkezők és a regisztrációba visszatérők száma és aránya

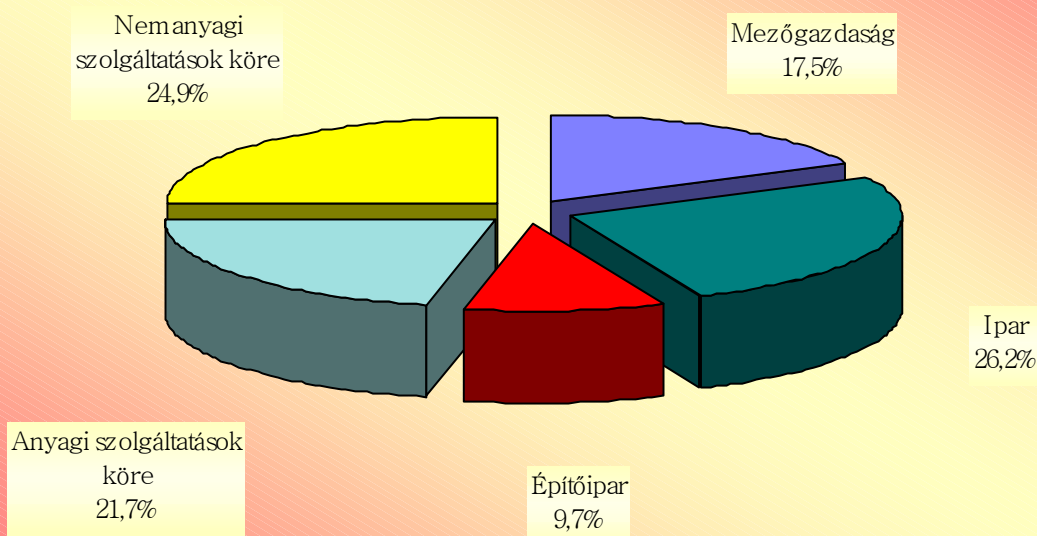
Megnevezés	Első alk.belépő		Visszatérő		Összesen	
	fő	%	fő	%	fő	%
pályakezdők	167	44,7	207	55,3	374	100,0
nem pályakezdők	549	19,2	2314	80,8	2863	100,0
Összesen:	716	22,1	2521	77,9	3237	100,0

A teljes belépő létszámon belül az első alkalommal jelentkezők száma januárban 716 fő, 232 fővel több, mint az előző hónapban. A növekedés a pályakezdők esetében 40 fő, a nem pályakezdőknél 192 fő.

Az új belépők tárgyhavi száma 159 fővel (+28,5 %) meghaladja az előző év azonos időszakában regisztrált létszámot.

A nyilvántartásba visszatérők száma decemberi adatokhoz viszonyítva a pályakezdőknél 10 fővel csökkent, a nem pályakezdő munkanélküliek esetében 552 fővel (+31,3 %) emelkedett.

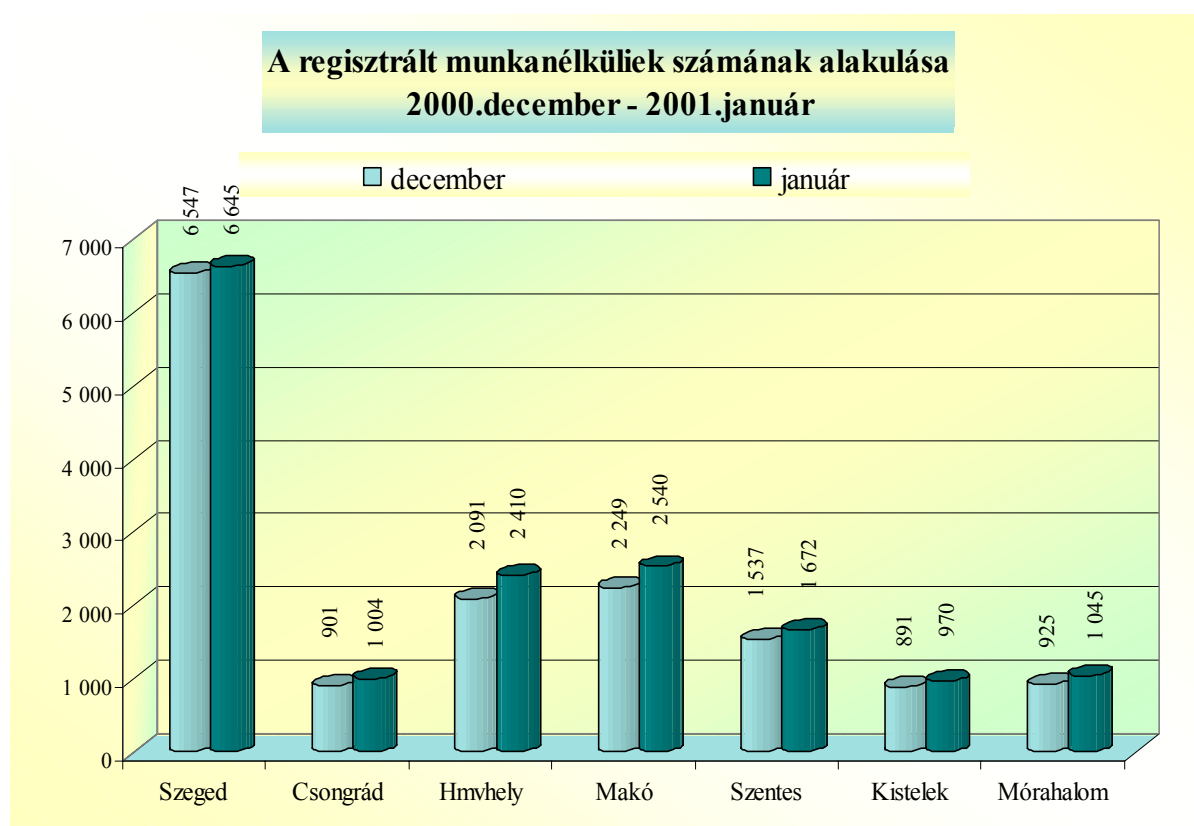
Az új (először vagy ismételten) belépő regisztrált nem pályakezdő munkanélküliek megoszlása főbb ágazatonként 2001. január %



A nem anyagi szolgáltatások köréből beáramlók arányszáma 3,6 %-al kevesebb, mint az előző hónapban. Januárban az ipar területéről kerültek legtöbbször a regisztrációba, bár ez utóbbi ágazat részaránya is 0,8 %-ponttal csökkent. Ezzel párhuzamosan az anyagi szolgáltatások köréből és a mezőgazdaság területéről bekerülők arányszáma 2,8, illetve 2,3 %-ponttal emelkedett.

A megyei munkaerőpiaci körzetek munkanélküliségi jellemzői:

A regisztrált munkanélküliek számának kirendeltségi alakulását és annak változását az 1. számú melléklet tartalmazza és az alábbi grafikon szemlélteti:



Januárban minden kirendeltségi körzetben emelkedett a regisztrált munkanélküliek száma az előző hónaphoz képest. Legnagyobb mértékben Hódmezővásárhelyen (+319 fő) és Makón (+291 fő).

Az előző év januári adataival összevetve egyedül Hódmezővásárhely térségében szerepel több munkanélküli a regisztrációban (+90 fő). Szegeden 547 fővel, Szentesen 172 fővel kevesebb a regisztráltak száma, mint az egy évvel korábbi időszakban.

Az ügyfélforgalom alakulását 2001. januárjában a következő táblázat mutatja be:

Ügyfélforgalom					
Kirendeltség	2000. év		2001.év január	Változás	
	január	december		előző hónaphoz	előző évhez
Szeged	4 988	4 463	5 037	112,9	101,0
Csongrád	868	718	642	89,4	74,0
Hódmezővásárhely	1 828	736	1 705	231,7	93,3
Makó	1 841	1 735	1 759	101,4	95,5
Szentes	1 383	1 192	1 192	100,0	86,2
Kistelek	718	866	620	71,6	86,4
Mórahalom	783	590	646	109,5	82,5
Megye összesen:	12 409	10 300	11 601	112,6	93,5

Január végén a regisztrált munkanélküliek és a gazdaságilag aktív népesség aránya kirendeltségenként az alábbiak szerint alakult:

Megnevezés	Szeged	Csongrád	Hmvhely	Makó	Szentes	Kistelek	Mhalom	Megye összesen
Munkanélk. ráta (%)	8,1	8,8	9,5	11,4	8,5	11,2	12,1	9,2
Változás az előző hónaphoz képest (%-pont)	0,3	1,1	1,4	1,5	0,9	1,2	1,6	0,8
Változás az előző évhez képest (%-pont)	-0,5	-0,6	0,5	-0,2	-0,7	-0,1	0,2	-0,3

Minden kirendeltségi körzetben emelkedett a munkanélküliségi ráta januárban a decemberi arányokhoz képest. A növekedés 0,3 és 1,6 %-pont között szóródott. Legmagasabb a munkanélküliség relatív mutatója Mórahalom (12,1 %), Makó (11,4 %) és Kistelek (11,2 %) térségében, legalacsonyabb Szegeden (8,1 %) és Szentesen (8,5 %).

Az előző év januári adataival összevetve megyei átlagban 0,3 %-ponttal csökkent a munkanélküliségi ráta, nagyobb mértékben Szentesen (-0,7 %-pont), Csongrádon (-0,6 %-pont) és Szegeden (-0,5 %-pont).



2. A munkaerőpiaci kereslet és kínálat alakulása

Januárban az összes rendelkezésre álló álláshelyek száma az év végi csökkenés után 17,5 %-kal 4.639-re emelkedett, ez 692-vel haladja meg az előző havit, s közel hatszázzal (szám szerint 592-vel) több az egy évvel korábban nyilvántartott üres állások számánál.

Az év első hónapjában bejelentett új álláshelyek száma 1.636, két és félszerese a decemberinek, közel ezerrel több annál, de mindössze százal haladja meg a 2000. januárét.

A januárban rendelkezésre álló betöltetlen álláshelyek 35,3 %-a új állás, ez közel húsz százalékponttal haladja meg az előző havit (mely legalacsonyabb volt a 2000. év folyamán), de 2,7 %-ponttal elmarad a 2000.januárétól.

A tárgyidőszakban újonnan bejelentett álláshelyek számának alakulását és annak változását kirendeltségenként a következő táblázat részletezi:

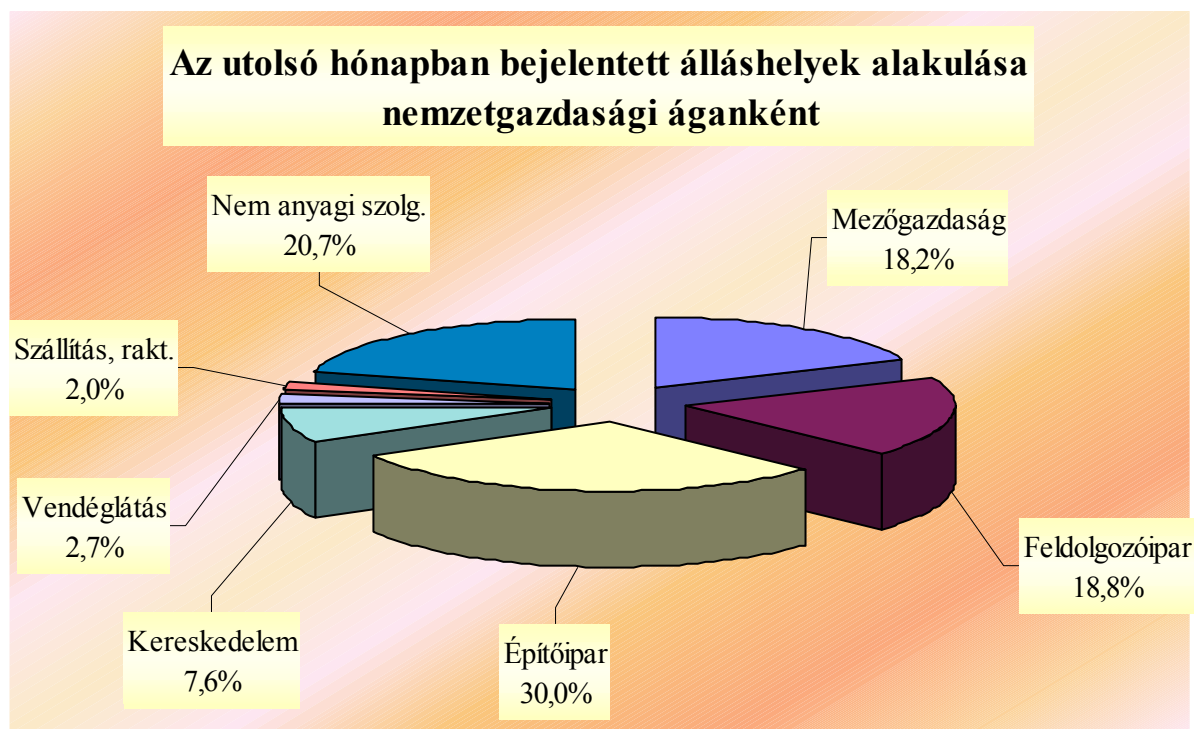
Kirendeltség	Tárgyhónapban bejelentett álláshelyek száma (db)	Változás az előző hónaphoz képest	
		álláshely (db)	%
Szeged	763	419	68,6
Csongrád	34	13	61,9
Hódmezővásárhely	111	17	18,1
Makó	41	1	2,5
Szentes	162	130	5-szörös
Kistelek	475	379	5-szörös
Mórahalom	50	40	5-szörös
Összesen:	1636	999	2,5-szeres

2001. januárjában megyei szinten 2,5-szeresére nőtt az új munkaerőigények száma. Valamennyi kirendeltségen emelkedett az utolsó hónapban bejelentett álláshelyek száma. Hódmezővásárhelyen, Makón kismértékű, Csongrádon arányaiban nagyobb mértékű (de összességében mindössze 13 álláshely) volt az új munkaerőkereslet növekedése.

Szegeden és Kisteleken az álláshely emelkedést az egyéb speciális állásajánlatok nagymértékű növekedése magyarázza. Szentesen és Mórahalmon pedig a támogatott állások (közhasznú munka, bértámogatás) bejelentése növelte a munkáltatói keresletet.

Az utolsó hónapban bejelentett állások 46,4 %-a (759 álláshely) általános, nem támogatott, vagy speciális állásajánlat. A munkáltatók 82 főt közhasznú munka keretében (ennek kétharmadát Szentesen), 59 főt bértámogatással, 11 főt pedig munkahelyteremtő beruházási támogatással alkalmaznának. Az egyéb speciális új állások száma 725, az összes új álláshelyek 44,3 %-a (ez Szegeden és Kisteleken meghaladja a háromszázat).

A január hónapban bejelentett új állások ágazati megoszlását a következő ábra szemlélteti:



Az előző havi növekedés után jelentős mértékben (16,1 %-ponttal) csökkent a kereskedelemről felajánlott új állások részaránya. Dinamikus (21,7 %-pontos) növekedés figyelhető meg az építőipar területén, itt közel 500 új állást jelentettek be (ez 3,6-szerese a decemberinek), de feltehetőleg ezek nagy része egyéb speciális állásajánlat, mely zömében külföldiek magyarországi foglalkoztatásához kapcsolódik.

A többi nemzetgazdasági ágban – a mezőgazdaság kivételével, ahol 2,5 %-pontos aránynövekedés volt – átlagosan 2,0-2,5 %-ponttal csökkent a felajánlott új álláshelyek részaránya.

Az év első hónapjában 3530 betöltetlen álláshely maradt a kirendeltségek nyilvántartásában, ez 530-al több a decemberinél, s 633-al meghaladja az egy évvel korábbit.

A január végén még betöltetlen álláshelyek számának alakulását kirendeltségenként a következő táblázat részletezi:

**A hónap végén érvényes álláshelyek számának alakulása
munkaerőpiaci körzetenként**


Kirendeltség megnevezése	A hónap végén betöl- tetlen állásh.szama (db)	Változás az előző hónaphoz képest	
		álláshely (db)	(%)
Szeged	1788	201	12,7
Csongrád	75	-21	-21,9
Hmvhely	336	2	0,6
Makó	47	2	4,4
Szentes	388	-144	-27,1
Kistelek	832	447	2,2-szeres
Mórahalom	64	40	2,7-szeres
Összesen:	3530	527	17,6

Az év első hónapjának végére 17,6 %-kal (több, mint ötszázal) emelkedett a betöltetlen álláshelyek száma. Dinamikájában (több, mint kétszeres) a növekedés a két legkisebb kirendeltség körzetében, Kisteleken és Mórahalmon volt. Ez azonban szám szerint igen szélső értékekkel jellemezhető, Mórahalmon mindössze negyvennel, Kisteleken pedig közel 450-el több állást tartottak nyilván, mint egy hónappal korábban. Mindkét helyen a növekedés 85-90 %-a az egyéb speciális álláshely emelkedés következménye. Szegeden kisebb mértékű, tíz százalékot alig meghaladó álláshely kínálat növekedés volt megfigyelhető. Csongrádon és Szentesen ugyanakkor mintegy negyedével esett vissza a betöltetlen álláshelyek száma. Lényegében változatlan (kettővel nőtt) a felajánlott üres állások száma Makón és Hódmezővásárhelyen.

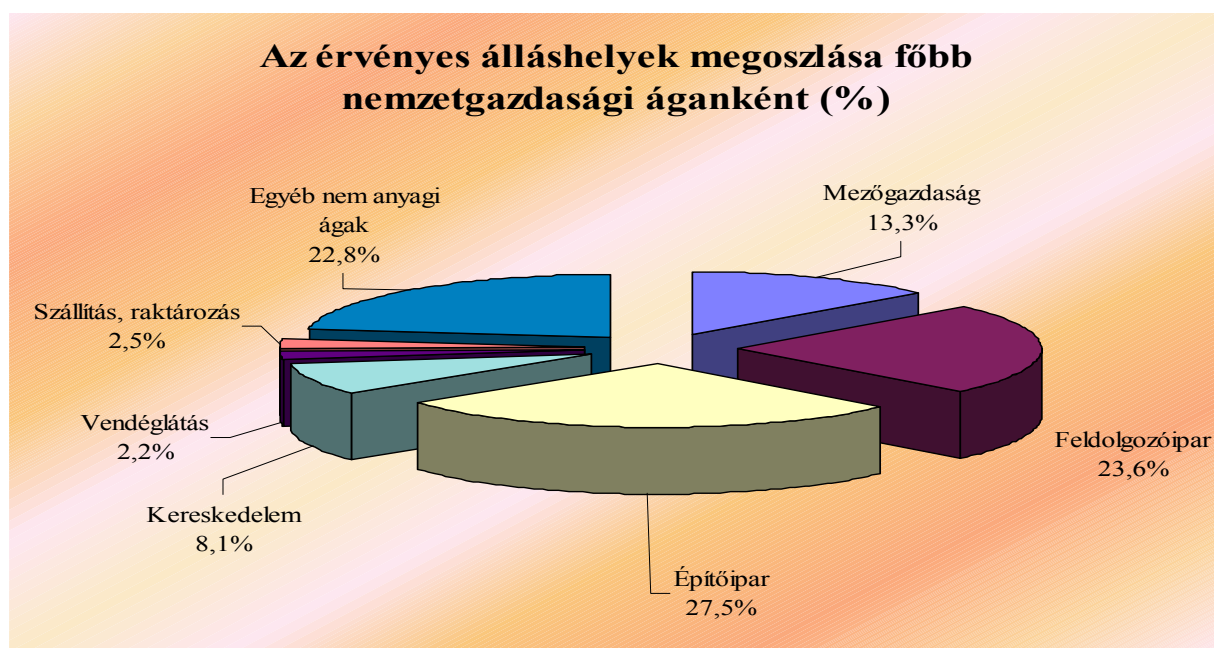
A betöltetlen állások 39 %-án szakmunkásokat, 24 %-ukra betanított munkásokat, 26,5 %-ukra segédmunkásokat keresnek (a szak-, és betanított munkások iránti kereslet 7 %-ponttal mérséklődött az előző hónaphoz képest, ugyanennyivel nőtt a segédmunkások iránti igény).

Az összes álláshely alig 10,5 %-án alkalmaznának szellemi foglalkozású dolgozókat (számuk 372 volt januárban).

Az állások betöltéséhez szükséges iskolai végzettséget a következő ábra szemlélteti:



Az előző hónaphoz viszonyítva nőtt az általános iskolát végzettek iránti igény (3,3 %-ponttal), hasonló mértékben csökkent a szakképzettek kereslete (elsődlegesen a szakiskolát és szakközépiskolát végzetteké).



Januárban jelentősen átrendeződött az álláshelyek ágazati megoszlása: a nem anyagi ágak és a mezőgazdaság részesedése 3,5, illetve 4,8 %-ponttal, az építőiparé még ennél is nagyobb mértékben, 7,4 %-ponttal emelkedett. Jelentős mértékben csökkent (13,5 %-ponttal) az iparból felajánlott álláshelyek részaránya.

Legtöbb (közel ezer) állást az építőiparban ajánlották fel, ezt követi az ipar (a csökkenés ellenére) és az egyéb nem anyagi ágazatok nyolcszázas állásajánlata.

Januárban a gazdálkodó szervezetek által bejelentett állásajánlatok átlagbére 45.652.- Ft volt, ez 4.304.- Ft-al (10,4 %-kal) haladja meg az előző havit és 11.057.- Ft-al (32 %-al) több az egy évvel korábbi kereseti lehetőségeknél. Az állásbejelentések átlagbérei Hódmezővásárhelyen, Szentesen és Mórahalmon maradnak el a megyei átlagtól (3, illetve 13 %-kal).

A hónap végén betöltetlen álláshelyek átlagbéreit kirendeltségenként, főbb állománycsoportonként a következő táblázat részletezi:

Kirendeltség	Szakt munkás	Betan.munkás	Segéd munkás	Fiz.össz.	Szell.össz.	Átlag
Szeged	46 907	47 764	39 452	45 340	52 927	46 476
Csongrád	48 207	32 379	38 033	39 829	215 000	46 743
Hmrvhely	47 213	38 645	35 861	42 410	63 537	44 419
Makó	44 969	44 413	31 167	42 385	111 111	55 832
Szentes	42 280	41 306	39 048	41 356	55 958	42 836
Kistelek	55 130	36 556	38 092	44 809	76 069	45 879
Mórahalom	41 250	40 333	36 993	37 342	49 582	39 446
Megye össz.:	48 517	43 463	38 463	44 166	58 331	45 652

A fizikai foglalkozásúaknak felajánlott átlagkereset 10,6 %-kal, 4.244.- Ft-tal emelkedett az előző hónaphoz képest, ez lényegében megegyezik a megyei átlagbérek növekedésével. A szakt munkások a fizikaiak átlagánál 4.300.- Ft-tal többet kaphatnak, a segéd-, és betanított munkások részére összességében annál kevesebbet ajánlanak fel a munkáltatók. A megyében az átlagot mindössze 1,5-2,5 %-kal haladja meg a fizikai munkakörök átlagbére Kisteleken és Szegeden.

A szellemi foglalkozásúak részére felajánlott állásokban az átlagbér jelentősen, 5.714.- Ft-tal emelkedett az előző hónaphoz képest. Ugyanakkor Szegeden, Szentesen és Mórahalmon a megyei átlagnál 10-15 %-kal alacsonyabbak a szellemi munkakörben felajánlott állások átlagbérei.

Az év első hónapjában a regisztrációba belépők (munkaerő-kínálat) és az adott hónapban újonnan bejelentett álláshelyek (munkaerő-kereslet) ágazati megoszlása és viszonyszáma a következőképpen alakult:

A január havi munkaerő-kínálat és kereslet alakulása a főbb nemzetgazdasági ágakban

Nemzetgazdasági ág	Kínálat*		Reláció	Kereslet	
	%	fő		álláshely	%
Mezőgazdaság	17,5	501	>	297	18,2
Ipar	26,2	751	>	307	18,8
Építőipar	9,7	277	<	491	30,0
Anyagi szolgáltatás	21,7	620	>	202	12,3
Nem anyagi szolg.	24,9	714	>	339	20,7
Összesen	100,0	2863	>	1636	100,0

*Új (először vagy ismételten) belépő nem pályakezdő regisztrált munkanélküliek

Januárban az új állásbejelentések növekedése következtében a decemberinek felére csökkent a munkaerő túlkínálat. A munkaerő-kínálat 75 %-kal haladja meg a keresletet (egy hónappal korábban 3,3-szeres volt ez a viszonyszám). Az újonnan regisztrált munkanélküliek száma 1.227-el haladta meg a tárgy hónapban bejelentett álláshelyekét.

Az építőipar kivételével valamennyi nemzetgazdasági ágban túlkínálat volt az év első hónapjában.

Az építőiparból kétszázzal több új munkahelyet kínáltak fel, mint ahányan munkanélkülivé váltak az ágazatból.

Az ágazatok közül a legnagyobb a túlkínálat (3,1-szeres) az anyagi szolgáltatások területén.

A megyei átlagot 0,4-0,8 %-ponttal meghaladja a kereslet és kínálat viszonyszáma a nem anyagi szolgáltatások nemzetgazdasági ágban és az iparban.



3. A munkanélküliek ellátása

A munkanélküli ellátás új statisztikai programja február közepéig nem készült el az OMKMK-ban, így ennek elemzésére jelen helyzetképben nem tudunk kitérni. Az IK statisztikák, a korábbi időszakok tendenciái és az év eleji munkanélküliség növekedése alapján arra következtethetünk, hogy a járadékosok száma jelentősebben, a nyugdíj előtti munkanélküli segélyeseké pedig kismértékben (2-3 %-kal) növekedhetett az év első hónapjában.

Az ellátási rendszerből kikerülők száma 2001. januárjában az előző havi csökkenés után közel százszal, ezer fölé emelkedett (1.054 fő volt).

A rendszerből való kikerülés főbb okait a következő táblázat részletezi:

Megnevezés	Érintett létszám (fő)	Megoszlási arány (%)
- ellátási ideje lejárt	836	79,3
- elhelyezkedett	214	20,3
- ellátásból való kizárás	0	0,0
- rövid idejű munkavégzés	0	0,0
- nyugdíjba vonulás	1	0,1
- egyéb	3	0,3
Összesen:	1054	100,0

A munkanélküli ellátását 593 főnek szüneteltették az év első hónapjában, ez ötvennel kevesebb a decemberi szüneteltetők számánál. Az ellátást szüneteltetők között a pályakezdők száma mindössze 23 fő volt. Az ellátást szüneteltetők 62 %-a (365 fő) GYES-en, GYED-en van, 5 %-uk (27 fő) katonai, illetve polgári szolgálatot teljesít.

Az előző hónaphoz képest kétharmadára, 58 főre csökkent a rövid idejű munkát végzők száma. Együttműködési kötelezettségének nem tett eleget 75 fő (13 %), így ideiglenesen kikerültek az ellátottak köréből a tárgyidőszakban.

Jövedelempótló támogatásban és rendszeres szociális segélyben részesülők számának alakulása.

2001. január végén 2.633 fő részesült jövedelempótló támogatásban. Ez mindössze 26-al marad el az év végi zárólétszámtól, de ezeröttszázzal kevesebb az egy évvel korábbinál.

Januárban már közel ezren (995 fő) kaptak rendszeres szociális segélyt az önkormányzatoktól.

Ennek megfelelően 3.628 fő részesült ebben a kétféle (korábban megállapított, illetve a 2000-től érvényes) szociális jellegű támogatásban.

Ez mindössze ötszázzal marad el az egy évvel korábban támogatottak létszámától. A támogatásban részesülők 52 %-a (1.363 fő) nő, 48 %-a férfi (a nemek szerinti megoszlás nem változott az utóbbi időben).

A jövedelempótló támogatásban részesülők 41,4 %-a legfeljebb általános iskolai végzettséggel rendelkezik, 35 %-uk szakmunkás, 13,4 %-uk szakközépiskolát, technikumot végzett, 7,4 %-uk gimnáziumban érettségizett, 2,8 %-uk pedig diplomás.

A szociális segélyben részesülők iskolai végzettség szerinti megoszlása a következő: 45,4 %-uk legfeljebb általános iskolát végzett, több mint egyharmaduk szakmunkás, 11 %-uk szakközépiskolai, technikumi oklevéllel rendelkezik, 6,3 %-uk gimnáziumban érettségizett, 3,7 %-uk diplomával rendelkezik.

Megállapíthatjuk, hogy a kétféle támogatási rendszerben iskolai végzettség szerinti megoszlása lényegében alig tér el egymástól.

A jövedelempótló támogatásban és a rendszeres szociális segélyben részesülők kirendeltségenkénti megoszlását és annak változását az 1. számú melléklet részletezi.

Az önkormányzatok a jövedelempótló támogatás folyósítását több mint négyezer (4.027) főnek szüneteltették, ez kétszázzal kevesebb az előző havinál, s 450-el marad el a 2000. januári szüneteltetők létszámától.

A szüneteltetők 77,8 %-a (3.131 fő) rövid idejű munkát végzett, tízen katonai, illetve polgári szolgálatot teljesítettek. Több, mint hétszázan (709 fő) elmulasztották jelentkezési (együttműködési) kötelezettségük teljesítését, s így nem kaptak támogatást a vizsgált időszakban.

Rendszeres szociális segélyét 165 főnek szüneteltették a tárgyidőszakban. Ők közhasznú és közcélú munkát végeztek az elemzett időszakban.



5 A foglalkoztatási programok jellemzői

Az aktív foglalkoztatási programokban résztvevők 2000. decemberi létszámadatait és annak változását a 3. számú melléklet részletezi.

A különböző aktív eszközökben részesülők támogatási formánkénti megoszlását a következő táblázat számadatai alapján tekinthetjük át:

Eszközök	Érintett létszamarány (%)
Munkanélküliek ajánlott képzése	3,6
Munkanélküliek elfogadott képzése	23,6
Munkaviszonyban állók ajánlott képzése	5,8
Munkaviszonyban állók elfogadott képzése	2,3
Képzés összesen:	35,3
ebből: - pályakezdők	7,7
Vállalkozóvá válás	1,0
Bértámogatás	28,7
ebből: - pályakezdők	1,3
Közhasznú foglalkoztatás	16,3
ebből: - pályakezdők	0,2
Utazási költségtérítés	2,2
ebből: - pályakezdők	0,3
Pályakezdők munkatp. szerzési támogatása	3,9
Pályakezdők foglalkoztatásának támogatása	0,3
Önfoglalkoztatás	4,5
Munkahelymegőrzés részmunkaidős támog.	-
Csoportos személyszállítás támog.	7,8
Munkahelymegőrzés létszámmegtartással	-
Összesen:	100,0
Változás az előző hónaphoz képest:	-14,0

(3. számú melléklet)

2000. decemberében az aktív programokban résztvevők száma közel kilencszázötven fővel, hatezer alá (5.807 főre) csökkent. Közülük több, mint kétezeren (2.048 fő) képzésben vettek részt, számuk 113 fővel csökkent az előző hónapi létszámhoz képest (az elfogadott képzésből kikerülők nagyobb száma következtében). Közhasznú foglalkoztatásban közel ezren (949 fő) részesültek, 169 fővel kevesebben, mint az előző hónapban. A bértámogatással dolgozók érintett létszáma 1.667 főre mérséklődött.

Össességében a foglalkoztatási programokba belépők száma mindössze 166 fő volt az előző havi hatszáz helyett. Legtöbben, 101 fő a képzési programokba kapcsolódtak be. A különféle támogatásokból kikerülők száma 662 fő. Ezen belül a képzést 328 fő fejezte be, a közhasznú foglalkoztatásból pedig közel háromszáz (277 fő) kerültek ki.

A pályakezdő fiatalok aktív programjaiban résztvevők létszámát és megoszlását a következő táblázat részletezi:

**Pályakezdő fiatalok
az aktív programokban**

Eszközök	száma	index előző hónap = 100,0	megoszlása	aránya az összlétszámon belül
Ajánlott képzés	60	95,2	7,5	10,9
Elfogadott képzés	387	101,0	48,7	25,8
Képzés összesen:	447	100,2	56,2	21,8
Bértmogatás	75	60,5	9,4	4,5
Közhasznú foglalkoztatás	11	100,0	1,4	1,2
Utazási ktg. térítés	20	95,2	2,5	15,9
Munkatapasztalat szerzés	226	79,0	28,5	100,0
Foglalkoztatási támogatás	16	100,0	2,0	100,0
Összesen:	795	87,9	100,0	13,7

A különböző aktív programokban résztvevő pályakezdők száma százszal, 795 főre csökkent a novemberi létszámhoz képest. Legtöbben, az érintett létszám több, mint fele képzésben vett részt, arányuk hét százalékponttal emelkedett az előző havihoz viszonyítva.

A bértámogatással foglalkoztatottak száma ötvennel, 75 főre mérséklődött.

A pályakezdők aránya az összlétszámhoz viszonyítva – az abszolút számú csökkenés ellenére – kismértékben, 13,7 %-ra emelkedett. Az aktív programokban résztvevő pályakezdők aránya 58 % az összes regisztrált pályakezdők számához képest.

Szeged, 2001. február 12.

Vladiszavlyev András
igazgató